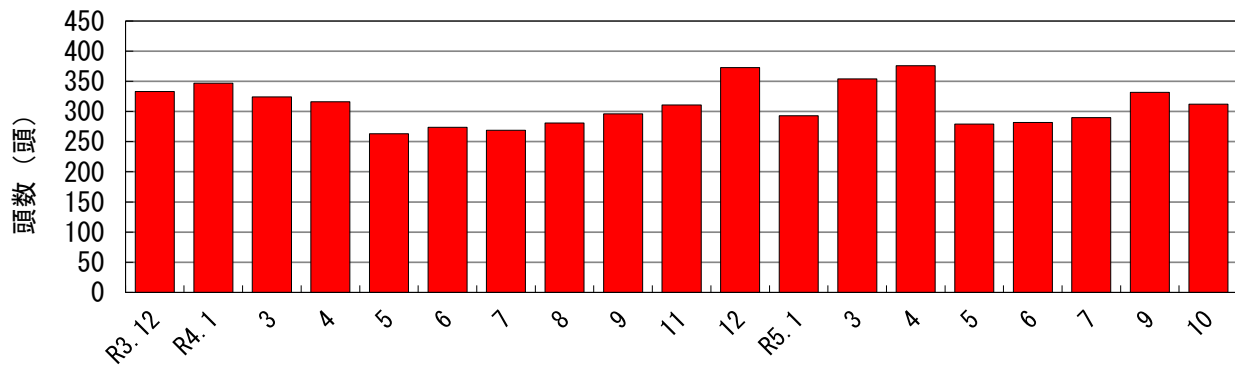


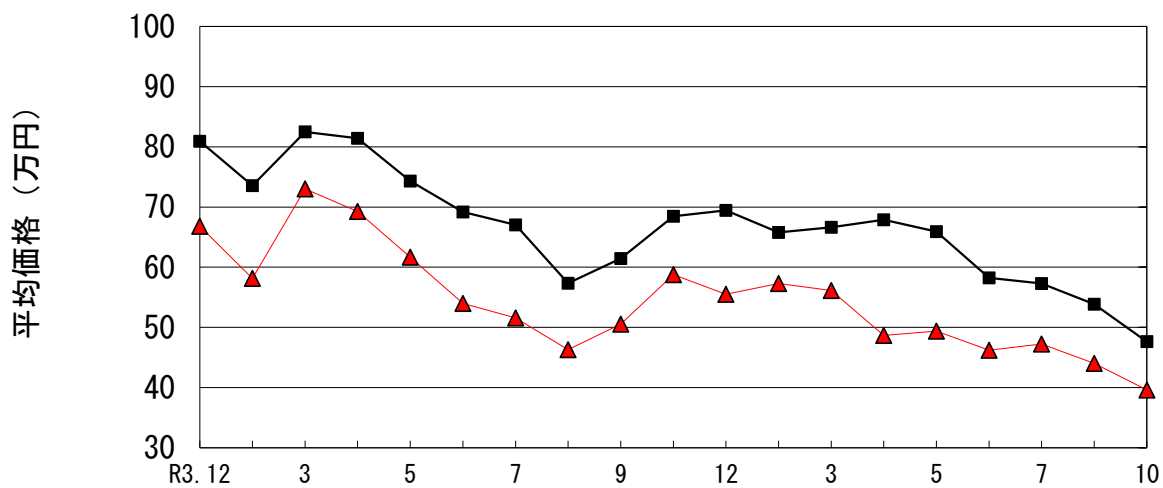
令和5年10月期累計成績

消費税込

上場頭数の推移



和牛子牛価格の推移

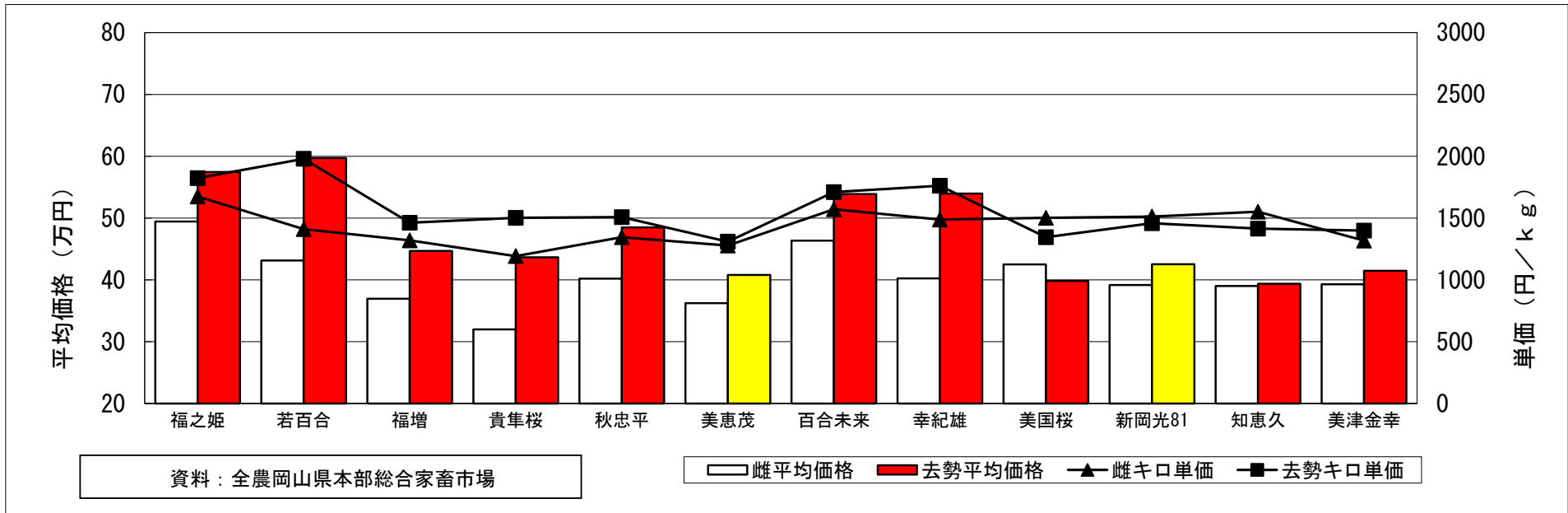


資料：全農岡山県本部総合家畜市場

▲ 雌平均価格
■ 去勢平均価格

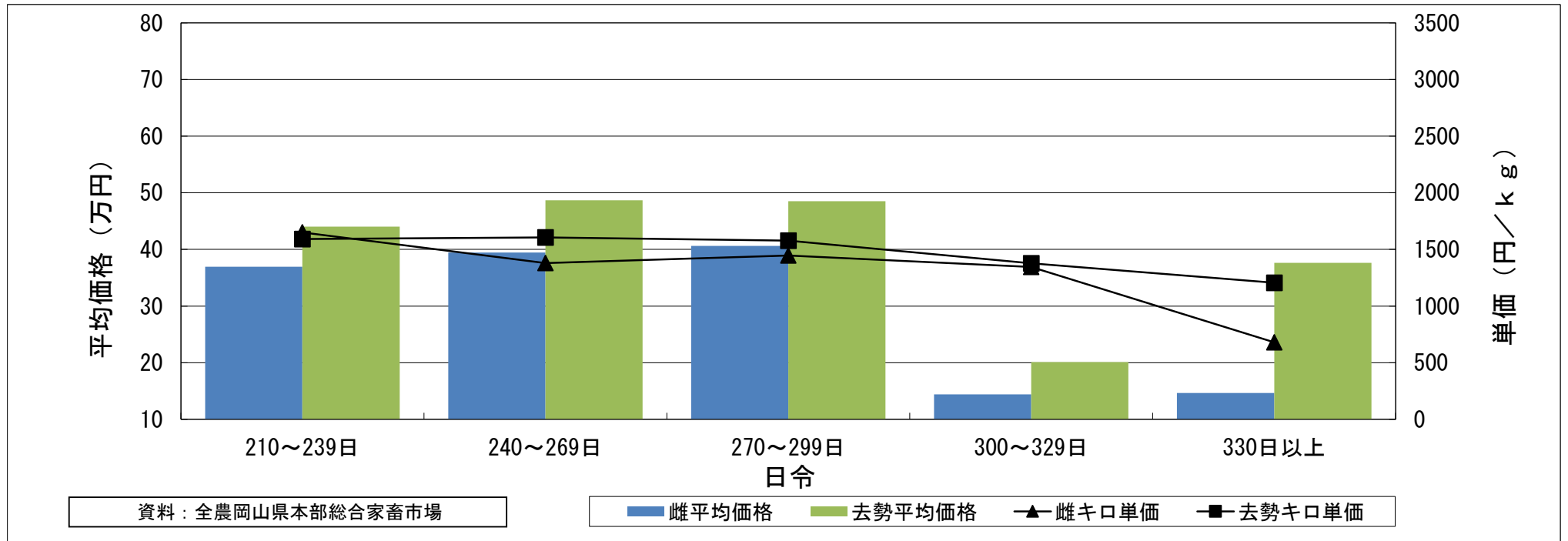
開設年月	上場頭数	総平均価格	雌平均価格	去勢平均価格
R3.12	333	744,902	668,091	809,406
R4.1	347	664,451	581,254	735,635
3	324	788,853	730,141	824,781
4	316	757,019	692,823	814,296
5	263	691,139	616,530	743,125
6	274	621,994	540,091	691,722
7	269	600,207	515,900	670,556
8	281	534,655	463,233	573,505
9	296	569,057	505,383	614,328
11	311	644,038	587,738	684,473
12	373	639,357	554,841	694,329
R5.1	293	620,606	573,126	657,954
3	354	617,731	561,262	666,473
4	376	589,439	486,835	678,771
5	279	583,209	493,737	659,053
6	282	534,978	462,040	582,325
7	290	529,305	472,354	573,060
9	332	496,428	440,170	538,473
10	312	444,996	396,180	476,341

令和5年10月期 種雄牛別子牛平均価格



所属 系統	種雄牛	合計		雌				去勢			
		上場頭数	平均価格	上場頭数	平均価格	平均体重	キ口単価	上場頭数	平均価格	平均体重	キ口単価
事 藤	福之姫	57	540,775	24	494,267	295	1,674	33	574,600	315	1,823
民 気	若百合	16	534,806	6	431,200	306	1,411	10	596,970	302	1,979
他県 但	福増	16	422,538	5	369,380	280	1,319	11	446,700	305	1,463
事 気	貴隼桜	16	378,400	8	320,100	269	1,192	8	436,700	291	1,501
事 気	秋忠平	13	440,085	7	401,814	299	1,345	6	484,733	322	1,507
県 但	美恵茂	13	393,969	4	362,450	284	1,277	9	407,978	312	1,309
民 気	百合未来	12	526,167	2	463,650	295	1,572	10	538,670	315	1,711
民 気	幸紀雄	12	471,075	6	402,600	271	1,488	6	539,550	306	1,762
民 藤	美国桜	12	411,767	6	424,967	283	1,502	6	398,567	285	1,345
県 藤	新岡光81	10	421,960	1	391,600	259	1,512	9	425,333	291	1,459
事 但	知恵久	10	392,700	3	390,133	251	1,552	7	393,800	279	1,414
事 但	美津金幸	9	404,922	4	392,700	298	1,318	5	414,700	297	1,398
市場合計		312	444,996	122	396,180	283	1,402	190	476,341	304	1,569

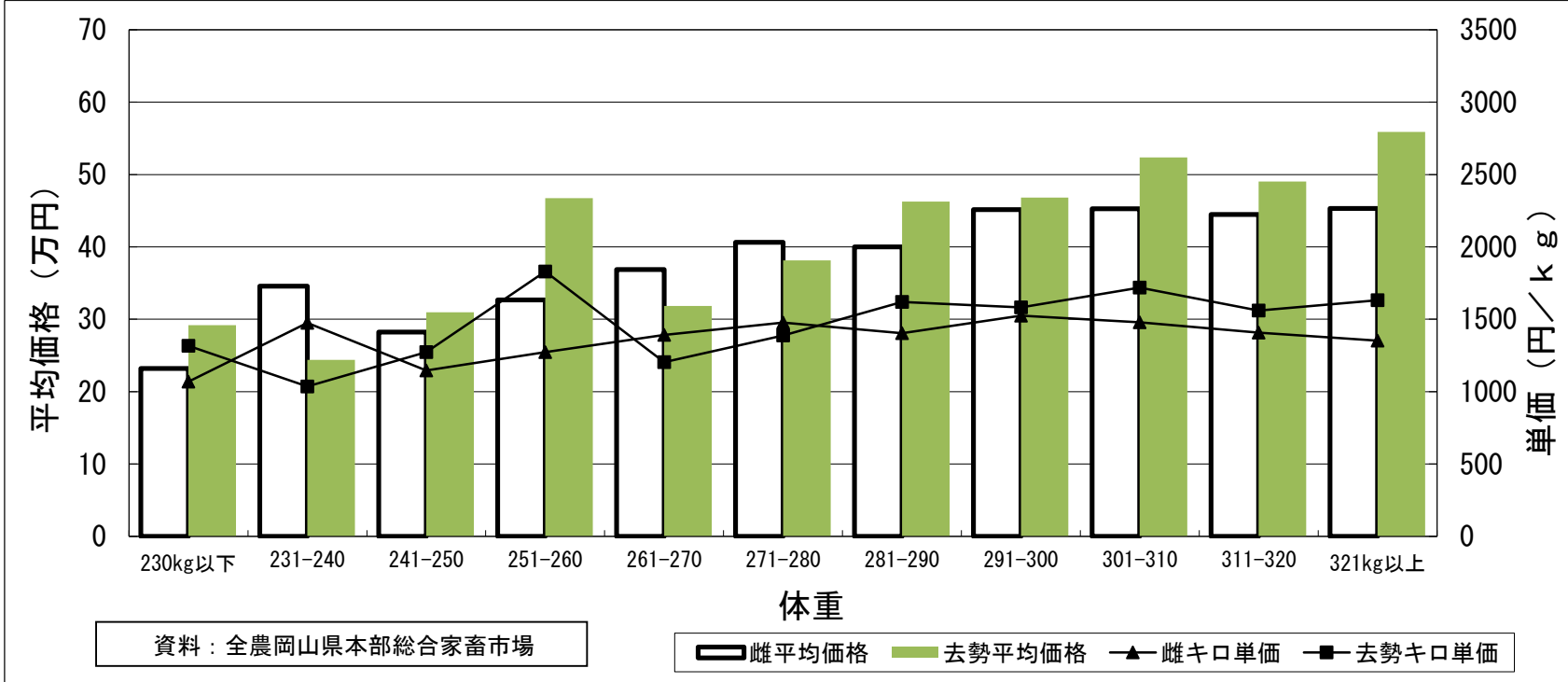
令和5年10月期 日令別子牛平均価格



消費税込

日令	雌						去勢					
	上場頭数	平均体重	平均日齢	平均価格	日齢増体	キ口単価	上場頭数	平均体重	平均日齢	平均価格	日齢増体	キ口単価
210~239日	1	224	239	369,600	0.94	1,650	7	276	228	440,157	1.21	1,592
240~269日	43	286	256	394,593	1.12	1,379	79	303	255	486,841	1.19	1,606
270~299日	57	281	284	406,440	0.99	1,446	85	308	283	485,204	1.09	1,577
300~329日	20	285	309	144,100	0.92	1,346	18	296	309	201,300	0.96	1,378
330日以上	1	215	334	146,300	0.64	680	1	312	336	376,200	0.93	1,206
市場合計	122	283	278	396,180	1.02	1,402	190	304	272	476,341	1.12	1,569

令和5年10月期 体重別子牛平均価格



消費税込

体重	雌					去勢				
	上場頭数	平均体重	平均日齢	平均価格	キ口単価	上場頭数	平均体重	平均日齢	平均価格	キ口単価
230kg以下	8	217	278	231,963	1,069	6	222	245	291,867	1,317
231-240	3	234	258	345,767	1,476	3	235	261	243,833	1,036
241-250	3	246	285	282,333	1,146	3	244	261	309,833	1,272
251-260	12	257	285	326,517	1,273	6	255	256	467,317	1,830
261-270	14	265	273	368,893	1,392	10	265	279	318,230	1,203
271-280	17	275	279	406,224	1,477	17	275	279	381,182	1,387
281-290	14	285	279	399,929	1,403	20	286	278	462,550	1,620
291-300	17	296	281	451,518	1,525	24	296	274	468,188	1,582
301-310	15	306	272	452,687	1,478	17	305	270	523,794	1,719
311-320	8	316	275	444,813	1,407	25	314	275	490,336	1,561
321kg以上	11	335	285	452,900	1,352	59	343	271	558,912	1,631
市場合計	122	283	278	396,180	1,402	190	304	272	476,341	1,569