

財政状況

平成16年 6 月 1 日

第 1 1 3 号

岡山県

目 次

1. はじめに	2
2. 平成15年度下半期の財政運営について	2
(1) 予算の推移	2
(2) 予算の執行状況	8
(3) 県税	10
(4) 県債及び一時借入金	13
3. 平成15年度公営企業の運営状況について	14
(1) 岡山県営電気事業	14
(2) 岡山県営工業用水道事業	19
(3) 岡山県営病院事業	24
4. 平成16年度当初予算について	29
(1) 一般会計	32
(2) 特別会計	37
(3) 普通会計	38

1. はじめに

平成15年度下半期の財政概要及び平成15年度企業会計の状況並びに平成16年度当初予算など、岡山県の財政状況について公表します。

2. 平成15年度下半期の財政運営について

(1) 予算の推移

11月補正予算

11月補正予算は、当初予算編成後の情勢の変化に伴い、早急に対応を要するものについて、補正措置を講じることとし、所要額を計上しました。

その結果、11月補正予算は、

一般会計	3,400余万円
特別会計	1億7,400余万円
計	1億3,900余万円

となっています。

一般会計の主なものは、市町村合併推進事業費2,700余万円のほか、公共事業関係について、一般公共事業費を15億1,300余万円減額する一方、緊急地方道路整備事業費を14億3,600余万円増額するなどしています。

特別会計については、「岡山県中小企業支援資金貸付金特別会計」など4特別会計においてそれぞれ所要額を計上しました。

なお、10月10日専決については、衆議院の10月10日解散に伴う、衆議院議員選挙及び最高裁判所裁判官国民審査の執行に要する経費について知事が専決処分したものです。

2月補正予算

2月補正予算は、国の補正や事業費の確定に伴うものについて、補正措置を講じることとし、所要額を計上しました。

その結果、2月補正予算は、

一般会計	64億2,700余万円
特別会計	9億2,200余万円
計	73億5,000余万円
企業会計	23億7,400余万円

となっています。

一般会計のうち増額措置の主なものは、港湾改修費7億2,500余万円、内陸工業団地及び流通業務団

地造成事業特別会計への繰出金等14億6,700余万円,中国横断自動車道姫路鳥取線佐用ジャンクションから大原間における新直轄方式導入に伴う負担金7億5,000余万円などです。

また,減額措置の主なものは,人事委員会勧告等に伴う人件費,県債利子償還費,災害復旧事業費や事業費の確定に伴うものなどです。

特別会計については,「岡山県中小企業支援資金貸付金特別会計」など13会計において,また,企業会計については,「岡山県営電気事業会計」など3会計において,それぞれ所要額を計上しました。

最終予算額

以上の補正措置により,平成15年度の最終予算額は,一般会計において7,671億6,400余万円,特別会計において1,907億1,000余万円となり,これを前年度最終予算額と比較すると,一般会計で75億2,100余万円(対前年度伸び率 1.0%)の減少,特別会計で11億8,200余万円(同0.6%)の増加となっています。

一般会計を款別にみると,歳入では,地方交付税2,079億400余万円(構成比27.2%),県税1,815億4,200余万円(同23.7%),県債1,497億9,600余万円(同19.5%),国庫支出金1,211億5,400余万円(同15.8%)が主なもので,全体の86.2%を占めています。

歳出では,教育費1,935億8,200余万円(構成比25.3%),土木費1,244億3,600余万円(同16.2%),公債費1,213億2,800余万円(同15.8%),農林水産業費676億2,600余万円(同8.8%)が主なもので,全体の66.1%を占めています。

また,分類別にみると,基準行政運営費2,695億8,100余万円(構成比35.1%),義務的経費2,277億8,100余万円(同29.7%),単県行政施策費1,469億2,300余万円(同19.2%),公共事業費877億5,800余万円(同11.4%),国庫補助事業費351億1,900余万円(同4.6%)となっています。(第1～3表,第1～2図)

第1表

平成15年度一般会計款別最終予算額

歳入

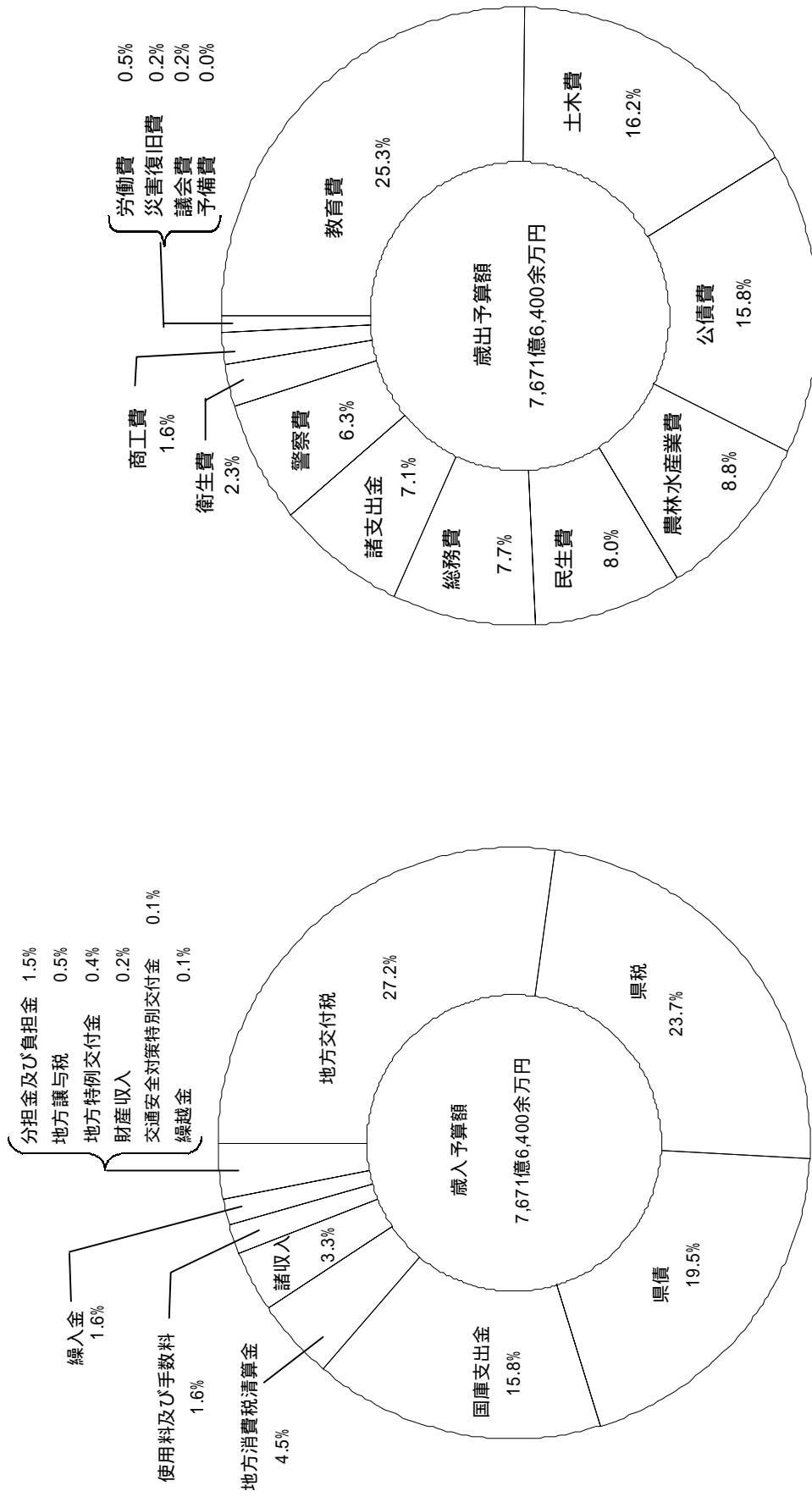
款別	当初予算額 (A)	9月補正額 (B)	10月10日専決 (C)	11月補正額 (D)	2月補正額 (E)	最終予算額 (A)~(E)(F)	構成比 %	平成14年度 最終予算額 (G)	比較増減 (F)-(G)(H)	(単位:千円)	
										増減率 (H) (G)	%
県	172,755,526				8,787,151	181,542,677	23.7	178,952,346	2,590,331	1.4	
地方消費税清算金	33,787,855				410,528	34,198,383	4.5	30,635,491	3,562,892	11.6	
地方譲与税	4,199,186				12,071	4,187,115	0.5	3,025,905	1,161,210	38.4	
地方特例交付金	3,247,000	175,839			24,283	3,447,122	0.4	1,626,942	1,820,180	111.9	
地方交付税	209,800,000				1,895,309	207,904,691	27.2	221,163,817	13,259,126	6.0	
交通安全対策特別交付金	800,000				160,000	960,000	0.1	836,000	124,000	14.8	
分担金及び負担金	11,577,267			511,104	511,643	11,576,728	1.5	13,285,201	1,708,473	12.9	
使用料及び手数料	12,413,236				19,487	12,393,749	1.6	12,985,957	592,208	4.6	
国庫支出金	123,163,155	682,038	1,215,124	118,176	4,024,223	121,154,270	15.8	131,054,271	9,900,001	7.6	
財産収入	1,400,876			928	347,717	1,749,521	0.2	1,785,533	36,012	2.0	
寄附金	136,700				33,620	170,320	0.0	137,700	32,620	23.7	
繰入金	28,984,189	243,410		324,023	16,808,346	12,095,230	1.6	21,945,602	9,850,372	44.9	
諸収入	24,548,535	13,992		194,204	442,034	25,198,765	3.3	27,127,216	1,928,451	7.1	
繰越金	144,471,000	12,000		535,000	5,848,745	149,796,745	19.5	129,393,112	20,403,633	15.8	
合計	771,284,525	1,127,279	1,215,124	34,611	6,427,908	767,164,409	100.0	774,686,266	7,521,857	1.0	

歳出

款別	当初予算額 (A)	9月補正額 (B)	10月10日専決 (C)	11月補正額 (D)	2月補正額 (E)	最終予算額 (A)~(E)(F)	構成比 %	平成14年度 最終予算額 (G)	比較増減 (F)-(G)(H)	(単位:千円)	
										増減率 (H) (G)	%
議会	1,740,960				95,752	1,645,208	0.2	1,660,776	15,568	0.9	
総務費	52,450,376	241,975	1,215,124	58,247	5,338,590	59,304,312	7.7	56,031,025	3,273,287	5.8	
民生費	61,904,110	15,682		29,960	363,313	61,586,439	8.0	63,762,627	2,176,188	3.4	
衛生費	17,909,631	534,295		4,983	781,721	17,667,188	2.3	16,128,209	1,538,979	9.5	
労働費	3,596,825	200,000		133,082	241,557	3,422,186	0.5	4,889,732	1,467,546	30.0	
農業費	69,362,366	86,845		318,143	1,504,629	67,626,439	8.8	72,401,212	4,774,773	6.6	
商工費	10,911,141	27,351		6,806	1,285,748	12,217,434	1.6	13,244,017	1,026,583	7.8	
土木費	124,655,799			136,711	82,157	124,436,931	16.2	138,012,760	13,575,829	9.8	
警察費	49,523,765			19,690	1,653,395	47,890,060	6.3	48,654,448	764,388	1.6	
教育費	198,224,644	8,356		7,041	4,643,925	193,582,034	25.3	186,888,083	6,693,951	3.6	
教養費	3,411,256	12,775		454,292	2,217,093	1,661,230	0.2	289,741	1,371,489	473.3	
災害復旧費	123,382,293				2,053,923	121,328,370	15.8	121,145,780	182,590	0.2	
公債支出	54,011,359			585,219		54,596,578	7.1	51,377,856	3,218,722	6.3	
諸予備費	200,000			200,000		200,000	0.0	200,000	0.0	0.0	
合計	771,284,525	1,127,279	1,215,124	34,611	6,427,908	767,164,409	100.0	774,686,266	7,521,857	1.0	

平成15年度一般会計款別最終予算の構成

第1図

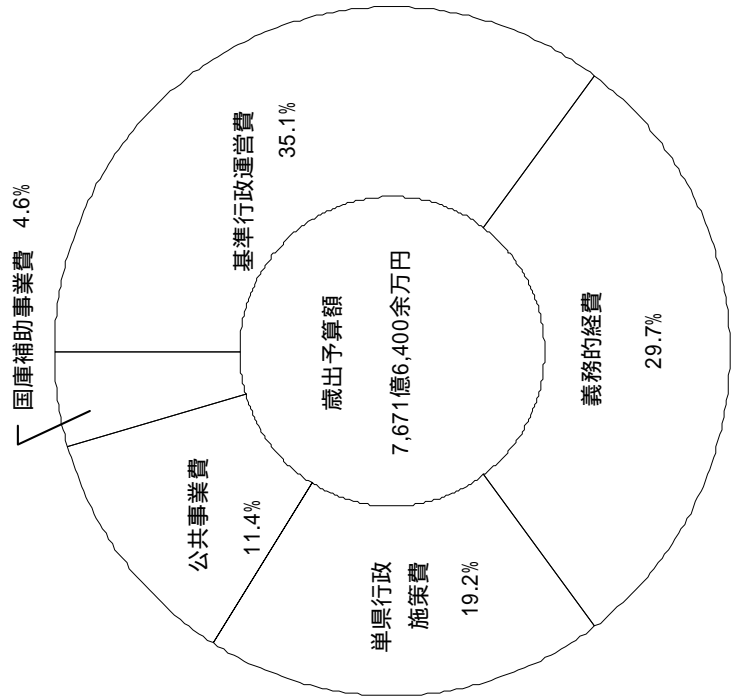


第2表 平成15年度一般会計分類別最終予算額

分類	当初予算額 (A)	9月補正額 (B)	10月10日専決 (C)	11月補正額 (D)	2月補正額 (E)	最終予算額 (A)~(E)(F)	構成比 %	財源		平成14年度 最終予算額(G)	比較増減 (F)-(G)(H)	増減率 (H)- (G)
								特定	一般			
A 義務的経費	228,410,038		1,209,124	31,978	1,869,808	227,781,332	29.7	11,496,397	216,284,935	224,045,157	3,736,175	1.7
B 公共事業費	90,044,221			1,059,531	1,226,128	87,758,562	11.4	81,132,602	6,625,960	98,516,081	10,757,519	10.9
C 国庫補助事業費	37,021,332	613,394	6,000	226,444	2,285,265	35,119,017	4.6	22,829,013	12,290,004	40,075,935	4,956,918	12.4
D 基準行政運営費	279,423,135	33,821		33,911	9,909,174	269,581,693	35.1	63,886,026	205,695,667	277,157,551	7,575,858	2.7
E 単県行政施策費	136,385,799	480,064		1,185,475	8,872,467	146,923,805	19.2	95,878,411	51,045,394	134,891,542	12,032,263	8.9
合計	771,284,525	1,127,279	1,215,124	34,611	6,427,908	767,164,409	100.0	275,222,449	491,941,960	774,686,266	7,521,857	1.0

(単位：千円)

第2図 平成15年度一般会計分類別最終予算の構成



第3表 平成15年度特別会計最終予算額

(単位：千円)

会 計 名	当初予算額 (A)	11月補正額 (B)	2月補正額 (C)	最終予算額 (A)~(C)(D)	平成14年度 最終予算額 (E)	比較増減 (D)-(E)(F)	増減率 (F)-(E) (E) %
母子寡婦福祉資金貸付金	238,595			238,595	238,596	1	0.0
心身障害者扶養共済制度	229,006		3,248	225,758	225,593	165	0.1
農業改良資金貸付金	603,756		255,230	858,986	959,853	100,867	10.5
食肉地方卸売市場	4,176,643		14,936	4,161,707	865,418	3,296,289	380.9
造林事業	278,861		15,945	294,806	309,439	14,633	4.7
農業総合センター-農業試験場実験農場	20,438			20,438	19,901	537	2.7
林業改善資金貸付金	486,984			486,984	616,261	129,277	21.0
沿岸漁業改善資金貸付金	125,121			125,121	117,218	7,903	6.7
中小企業支援資金貸付金	4,452,146	178,543	1,089,484	5,720,173	4,420,195	1,299,978	29.4
内陸工業団地及び流通業務団地造成事業	4,318,168		310,441	4,007,727	5,611,026	1,603,299	28.6
公共用地等取得事業	13,979,798	2,003	613,824	13,363,971	14,896,373	1,532,402	10.3
後楽園	322,600		1,797	320,803	340,892	20,089	5.9
港湾整備事業	5,190,606		165,369	5,025,237	6,160,712	1,135,475	18.4
流域下水道事業	8,189,940		248,000	7,941,940	5,881,217	2,060,723	35.0
高等学校実習経営	146,472			146,472	146,564	92	0.1
収入証紙等	12,274,351		380,944	11,893,407	11,797,861	95,546	0.8
用品調達	1,347,451		126,073	1,473,524	1,376,425	97,099	7.1
公債管理	135,076,870	2,003	670,366	134,404,501	135,544,435	1,139,934	0.8
合 計	191,457,806	174,537	922,193	190,710,150	189,527,979	1,182,171	0.6

(2) 予算の執行状況

平成15年度下半期の予算執行状況は、次表(第4～5表)のとおりであり、平成16年3月31日現在における一般会計予算の執行状況は、収入においては、予算に対し76.3%(収入済額6,074億6,100余万円)、支出においては、予算に対し85.0%(支出済額6,769億6,000余万円)となっています。

また、特別会計予算の執行状況は、収入においては、予算に対し96.0%(収入済額1,843億6,800余万円)、支出においては、予算に対し94.6%(支出済額1,817億9,400余万円)となっています。

第4表

平成15年度一般会計収入、支出の状況（平成16年3月31日現在）

収入

款別	予算現額	収入										収入済額の割合	
		額										15年度	14年度
		9月までの累計	10月	11月	12月	1月	2月	3月	計				
県		98,620,465,950	9,093,482,185	12,285,746,563	20,006,631,475	7,383,795,899	15,456,269,309	10,026,652,119	172,873,043,500	95.2	94.5		
地方消費税清算金	181,542,677,000												
地方譲与税	34,198,383,000												
地方特例交付金	4,187,115,000												
地方交付税	3,447,122,000												
交通安全対策特別交付金	207,904,691,000	152,144,526,000	960,000,000	51,760,165,000	897,497,000				207,802,793,000	100.0	100.0		
分担金及び負担金	11,576,728,000	1,201,152,234	3,012,260	989,320,438	70,447,480	24,057,474	8,820,852,522	11,305,852,471	97.7	83.2			
使用料及び手数料	12,393,749,000	4,672,527,205	591,442,808	284,192,379	918,973,867	3,247,099,603	742,507,951	11,384,084,708	91.9	91.4			
国庫支出金	132,593,557,000	28,881,318,416	4,822,150,282	13,150,701,757	7,597,050,087	5,326,816,034	54,487,672,076	120,418,607,358	90.8	90.3			
財産収入	1,749,521,000	646,489,726	81,502,391	299,236,623	58,581,452	151,006,996	442,388,816	1,744,040,951	99.7	85.1			
寄附金	170,320,000	88,547,786	6,751,049	23,067,440	6,745,801	9,675,136	30,839,985	182,587,740	107.2	119.6			
繰入金	12,095,230,000	173,695,453	680,911,400	3,409,000	285,698,718	6,000,000	3,969,670,700	5,119,385,271	42.3	46.6			
雑収入	25,198,765,000	4,048,922,309	1,053,082,021	1,387,120,372	951,770,621	542,774,614	6,463,656,264	14,959,329,703	59.4	60.3			
債		250,000,000		512,003,502									
繰越	164,627,745,000	250,000,000											
金	3,731,894,000	3,731,893,009							3,731,893,009	100.0	100.0		
計	796,377,497,000	322,207,135,019	16,519,874,249	37,041,176,484	17,273,063,925	33,061,495,728	104,750,174,411	607,461,026,781	76.3	78.0			

予算現額には、繰越事業費繰越額を含む。

支出

款別	予算現額	支出										収入済額の割合	
		額										15年度	14年度
		9月までの累計	10月	11月	12月	1月	2月	3月	計				
議		821,505,609	155,766,405	77,958,451	227,074,686	152,526,375	73,813,228	90,587,929	1,599,232,683	97.2	97.0		
総	1,645,208,000												
務	61,626,544,000	17,445,914,203	2,138,250,219	4,308,840,665	2,558,743,196	3,925,720,884	8,541,035,408	41,728,815,866	67.7	74.0			
民	61,933,327,000	21,276,067,198	3,658,902,708	6,452,618,146	3,948,032,650	3,190,549,052	8,664,721,940	50,715,619,200	81.9	83.7			
衛	17,693,265,000	6,622,739,234	1,107,127,577	1,153,090,918	910,423,571	1,101,663,438	991,633,884	12,585,871,541	71.0	76.3			
労	3,422,186,000	1,001,489,918	139,728,376	260,811,972	102,545,619	109,310,092	145,251,078	1,873,661,007	54.8	73.6			
農	70,865,690,000	21,645,399,522	3,913,576,967	6,100,400,209	3,334,100,115	2,356,747,357	13,140,024,335	53,078,760,322	74.9	73.0			
林	12,217,434,000	5,106,199,275	400,347,220	1,528,160,974	449,005,623	172,083,611	2,986,458,285	10,818,462,336	88.5	89.1			
水	147,660,591,000	49,569,178,739	8,624,503,287	12,234,693,298	5,055,169,619	7,917,089,855	21,960,975,067	111,285,215,621	75.4	72.2			
産	47,958,253,000	21,180,454,646	3,129,858,924	6,321,607,915	2,719,058,611	2,965,055,768	3,769,087,803	42,839,005,530	89.3	89.8			
業	193,609,832,000	91,163,048,809	10,238,565,375	29,474,428,311	9,986,675,311	9,701,621,990	13,878,062,248	174,090,027,096	89.9	92.5			
工	1,687,770,000	25,603,947	24,209,092	56,138,746	47,109,168	125,667,409	148,252,238	454,174,433	26.9	76.9			
木	121,328,370,000	16,781,072		4,160,801,699		7,203,382,902	121,298,720,367	121,315,501,439	100.0	100.0			
木	54,596,578,000	31,764,908,476							100.0	98.6			
警	193,609,832,000	91,163,048,809	10,238,565,375	29,474,428,311	9,986,675,311	9,701,621,990	13,878,062,248	174,090,027,096	89.9	92.5			
教	1,687,770,000	25,603,947	24,209,092	56,138,746	47,109,168	125,667,409	148,252,238	454,174,433	26.9	76.9			
育	121,328,370,000	16,781,072		4,160,801,699		7,203,382,902	121,298,720,367	121,315,501,439	100.0	100.0			
復	54,596,578,000	31,764,908,476							100.0	98.6			
旧	1,687,770,000	25,603,947	24,209,092	56,138,746	47,109,168	125,667,409	148,252,238	454,174,433	26.9	76.9			
債	121,328,370,000	16,781,072		4,160,801,699		7,203,382,902	121,298,720,367	121,315,501,439	100.0	100.0			
出	54,596,578,000	31,764,908,476							100.0	98.6			
支	132,449,000												
備	796,377,497,000	267,639,290,648	33,530,836,160	72,278,667,539	29,263,389,858	38,842,705,586	202,146,216,282	676,960,756,197	85.0	85.2			
計													

予算現額には、繰越事業費繰越額及び予備費充当額を含む。

第5表

平成15年度特別会計収入、支出の状況(平成16年3月31日現在)

(単位:円,%)

会 計 名	予 算 現 額	収 入 済 額 (A)	支 出 済 額 (B)	収支差引額 (A)-(B)(C)	予算現額に対する割合	
					収 入	支 出
母子寡婦福祉資金貸付金	238,595,000	281,249,747	72,491,482	208,758,265	117.9	30.4
心身障害者扶養共済制度	225,758,000	218,573,592	223,938,838	5,365,246	96.8	99.2
農業改良資金貸付金	858,986,000	1,091,843,557	179,900,541	911,943,016	127.1	20.9
県営食肉地方卸売市場	4,206,090,000	1,068,664,900	2,847,849,291	1,779,184,391	25.4	67.7
造 林 事 業	294,806,000	294,894,864	288,092,421	6,802,443	100.0	97.7
農業総合センター-農業試験場実験農場	20,438,000	47,039,472	17,187,261	29,852,211	230.2	84.1
林業改善資金貸付金	486,984,000	800,770,389	401,640,210	399,130,179	164.4	82.5
沿岸漁業改善資金貸付金	125,121,000	121,773,203	105,882,856	15,890,347	97.3	84.6
中小企業支援資金貸付金	5,720,173,000	8,752,917,797	5,425,056,968	3,327,860,829	153.0	94.8
内陸工業団地及び流通業務団地造成事業	4,007,727,000	2,684,375,894	3,975,515,119	1,291,139,225	67.0	99.2
公共用地等取得事業	13,696,625,000	6,580,269,276	13,026,596,249	6,446,326,973	48.0	95.1
後 楽 園	320,803,000	313,219,328	279,335,919	33,883,409	97.6	87.1
港 湾 整 備 事 業	5,385,237,000	3,138,412,229	4,868,842,215	1,730,429,986	58.3	90.4
流域下水道事業	8,603,440,000	10,574,296,294	5,614,691,248	4,959,605,046	122.9	65.3
県立高等学校実習経営	146,472,000	185,252,663	128,099,021	57,153,642	126.5	87.5
収 入 証 紙 等	11,893,407,000	12,011,358,992	8,821,088,081	3,190,270,911	101.0	74.2
用 品 調 達	1,473,524,000	1,049,716,794	1,115,411,204	65,694,410	71.2	75.7
公 債 管 理	134,404,501,000	135,154,146,816	134,402,849,306	751,297,510	100.6	100.0
合 計	192,108,687,000	184,368,775,807	181,794,468,230	2,574,307,577	96.0	94.6

予算現額には、繰越事業費繰越額を含む。

(3) 県 税

平成15年度の県税最終予算額は、1,815億4,200余万円で前年度決算額1,778億4,600余万円に比べて36億9,600余万円、2.1%の増となっています。

平成16年3月末現在の調定額についてみると、個人県民税、個人事業税、自動車税などほとんどの税目で前年度を下回っているものの、法人二税(法人県民税、法人事業税)、自動車取得税など一部の税目で前年度を上回っていることから、県全体としては、前年度に比べ2.1%上回っています。

また、平成16年3月末現在の収入額は1,744億7,000余万円であり、予算に対する進捗率は96.1%となっています。(第6表)

第6表

平成15年度県税税目別徴収状況
(平成16年3月31日現在)

(単位：千円，%)

税目	予算額 (A)	調定額 (B)	収入済額 (C)	収入済額 の 構成比	進捗率 $\frac{(C)}{(A)}$	収入率	前年度 収入率	調定額 の前年 対比
県民税	41,237,900	44,273,609	38,152,797	21.9	92.5	86.2	86.4	95.7
個人	27,785,086	30,136,496	24,268,544	13.9	87.3	80.5	80.9	95.7
法人	9,458,411	10,029,498	9,777,515	5.6	103.4	97.5	96.9	118.1
利子割	3,979,277	4,061,918	4,061,465	2.4	102.1	100.0	100.0	64.6
配当割	15,116	45,608	45,184	0.0	298.9	99.1	-	-
株式等譲渡所得割	10	89	89	0.0	890.0	100.0	-	-
事業税	41,821,063	43,516,376	42,059,993	24.1	100.6	96.7	96.1	118.0
個人	1,839,843	2,330,454	1,801,313	1.0	97.9	77.3	78.3	96.7
法人	39,981,220	41,185,922	40,258,680	23.1	100.7	97.7	97.4	119.5
地方消費税	30,525,937	29,659,582	29,659,582	17.0	97.2	100.0	100.0	101.0
譲渡割	22,541,593	22,244,860	22,244,860	12.8	98.7	100.0	100.0	98.5
貨物割	7,984,344	7,414,722	7,414,722	4.2	92.9	100.0	100.0	109.7
不動産取得税	5,637,313	6,521,856	5,393,512	3.1	95.7	82.7	84.5	88.4
県たばこ税	3,924,300	3,640,280	3,637,990	2.1	92.7	99.9	99.9	94.9
ゴルフ場利用税	1,241,345	1,294,423	1,240,200	0.7	99.9	95.8	95.7	92.4
自動車税	28,023,928	29,974,983	27,876,383	16.0	99.5	93.0	93.3	99.0
鉦区税	16,868	17,009	16,838	0.0	99.8	99.0	99.4	99.3
狩猟者登録税	42,856	42,929	42,919	0.0	100.1	100.0	100.0	97.4
旧法による税	1,250	19,927	1,249	0.0	99.9	6.3	7.7	83.9
普通税計	152,472,760	158,960,974	148,081,463	84.9	97.1	93.2	92.9	102.2
自動車取得税	6,224,002	6,319,152	6,320,626	3.6	101.6	100.0	100.0	107.4
軽油引取税	21,948,333	22,520,153	19,244,872	11.0	87.7	85.5	86.7	96.2
入猟税	32,400	32,448	32,448	0.0	100.1	100.0	100.0	99.1
産業廃棄物処理税	865,182	855,987	791,183	0.5	91.4	92.4	-	-
目的税計	29,069,917	29,727,740	26,389,129	15.1	90.8	88.8	89.4	101.4
県税合計	181,542,677	188,688,714	174,470,592	100.0	96.1	92.5	92.4	102.1

本表の収入済額には、県税にかかる証紙収入額が含まれているため「第4表 平成15年度一般会計収入、支出の状況」の中の収入済額とは合致しない。収入済額には過納額が含まれる。

県税収入の推移

過去5年間の県税収入の推移をみますと、県税収入に占める法人関係税の割合は、29.0～23.7%と変動が大きく、景気の動向が県税収入に与える影響は大きいものがあります。(第7表)

平成15年度の最終予算額は、前年度決算額に対し、2.1%増の1,815億4,200余万円となっています。

第7表 年度別県税収入の推移

区分	10	11	12	13	14	15
県 税 収 入 額 (千円)	201,464,294	197,409,871	212,138,731	206,893,103	177,846,747	181,542,677
同上中法人関係税 (千円)	58,414,741	53,544,935	51,142,751	49,553,536	42,190,899	49,439,631
構 成 比 (%)	29.0	27.1	24.1	24.0	23.7	27.2
県民1人当たりの平均税額 (円)	102,873	100,840	108,371	105,707	90,863	92,753
県下1世帯当たりの平均税額 (円)	288,496	280,055	298,370	288,372	245,363	247,923

区分	対前年増減率 (%)						15 - 10 (%)
	10	11	12	13	14	15	
県 税 収 入 額	1.5	2.0	7.5	2.5	14.0	2.1	9.9
同上中法人関係税	14.9	8.3	4.5	3.1	14.9	17.2	15.4
県民1人当たりの平均税額	1.6	2.0	7.5	2.5	14.0	2.1	9.8
県下1世帯当たりの平均税額	2.7	2.9	6.5	3.4	14.9	1.0	14.1

- 1 県税収入額は、平成14年度までは決算額、平成15年度は最終予算額である。
- 2 県民1人当たり及び県下1世帯当たりの平均税額は、県税収入を各年度末の人口及び世帯数（住民基本台帳による）で除したときの金額である。

(4) 県債及び一時借入金

県債

平成16年3月31日における県債現在高は、一般会計、特別会計及び公営企業会計を合わせて、1兆1,670億4,200余万円となっており、平成15年3月31日現在高に比べて397億3,700余万円(伸率3.5%)の増となっております。(第8表)

第8表 平成16年3月31日における県債現在高

(単位:千円)

区 分	平成16年3月31日現在高			平成15年 3月31日 現在高(B)	比較増減 (A) - (B) (C)	増減率 (C) (B)
	政府資金	その他資金	計(A)			
一 般 会 計	468,139,008	567,595,417	1,035,734,425	997,843,793	37,890,632	3.8
公共用地等取得事業		2,921,000	2,921,000	3,325,000	404,000	12.2
港湾整備事業	8,685,324	32,081,242	40,766,566	37,958,275	2,808,291	7.4
内陸工業団地及び 流通業務団地造成事業		21,347,932	21,347,932	21,452,820	104,888	0.5
食肉市場	287,000	4,961,430	5,248,430	4,947,000	301,430	6.1
流域下水道事業	5,240,564	5,203,040	10,443,604	10,422,323	21,281	0.2
母子寡婦福祉資金		510,953	510,953	510,953		0.0
中小企業支援資金		15,467,126	15,467,126	18,668,028	3,200,902	17.1
農業改良資金		403,517	403,517	383,517	20,000	5.2
林業改善資金		302,250	302,250	302,250		0.0
県営林整備事業		2,267,832	2,267,832	2,288,806	20,974	0.9
特 別 会 計 計	14,212,888	85,466,322	99,679,210	100,258,972	579,762	0.6
電気事業	3,601,885	6,433,425	10,035,310	9,927,816	107,494	1.1
工業用水道事業	7,554,913	9,250,677	16,805,590	17,556,646	751,056	4.3
病院事業	2,730,254	2,058,000	4,788,254	1,717,777	3,070,477	178.7
公 営 企 業 会 計 計	13,887,052	17,742,102	31,629,154	29,202,239	2,426,915	8.3
合 計	496,238,948	670,803,841	1,167,042,789	1,127,305,004	39,737,785	3.5

一時借入金

一時借入金の限度額は、一般会計1,500億円、企業会計44億6,000万円となっています。平成16年3月31日現在においては、119億400余万円の借入を一般会計で行っています。

3. 平成15年度公営企業の運営状況について

(1) 岡山県営電気事業

事業の概況

電気事業は、旭川第1、旭川第2、新見、加茂及び小水力発電所の黒木えん堤、越畑、久賀、倉見、滝ノ谷、梶並、阿波、寄水、津川、大町、千屋、真加子発電所の計16発電所(最大出力56,370kW)で発電を行っています。

当年度の発電状況は、降水量が年間を通して順調であったことにより、供給電力量は目標電力量(227,653,000kWh)に対して2.7%増、233,879,488kWhとなりました。(第9表)

営業成績については、電気料金収入21億16百万円にその他諸収益を加えた事業収益は、前年度に比べ1.9%増の22億99百万円となり、また、営業費用17億47百万円に企業債支払利息及びその他諸費用を合わせた事業費用は、前年度に比べ2.0%減の20億81百万円となりました。

この結果、当年度純利益は2億18百万円となりました。

また、ダム式発電所の三室発電所(最大出力460kW)及び苦田発電所(最大出力4,600kW)について、ダム建設の共同事業者として費用負担を行うとともに、発電専用施設の工事を実施しました。

第9表 平成15年度岡山県営電気事業供給電力量

区分 \ 発電所	旭川 発電所	新見 発電所	加茂 発電所	小水力 発電所	計
目標電力量(kWh)	97,215,000	33,632,000	53,916,000	42,890,000	227,653,000
供給電力量(kWh)	103,870,440	31,807,000	53,407,000	44,795,048	233,879,488
比率(%)	106.8	94.6	99.1	104.4	102.7

経理の状況

平成15年度における経理の状況は、次表(第10～13表)のとおりです。

第10表 平成15年度岡山県営電気事業予算収支状況

(1) 収益的収支状況

(単位:円)

科 目	予 算 額 (A)	予算執行額 (B)	$\frac{(B)}{(A)}$	備 考
1 電 気 事 業 収 益	2,408,567,000	2,422,651,104	100.6	%
(1) 営 業 収 益	2,305,389,000	2,318,276,979	100.6	(うち仮受消費税及び地方消費税 109,939,940円)
(2) 財 務 収 益	20,172,000	20,181,851	100.0	
(3) 事 業 外 収 益	83,006,000	84,192,274	101.4	(うち仮受消費税及び地方消費税 846円)
2 電 気 事 業 費 用	2,219,833,000	2,150,826,949	96.9	
(1) 営 業 費 用	1,814,895,000	1,770,402,556	97.5	(うち仮払消費税及び地方消費税 23,597,738円)
(2) 財 務 費 用	325,436,000	325,225,920	99.9	
(3) 事 業 外 費 用	69,502,000	55,198,473	79.4	(うち仮払消費税及び地方消費税 253,508円)
(4) 予 備 費	10,000,000		0.0	

(2) 資本的収支状況

(単位:円)

科 目	予 算 額 (A)	予算執行額 (B)	$\frac{(B)}{(A)}$	備 考
1 資 本 的 収 入	943,489,000	942,897,600	99.9	%
(1) 企 業 債	439,000,000	439,000,000	100.0	
(2) 固定資産売却代金	50,000		0.0	
(3) 一般会計からの負担金	4,439,000	3,897,600	87.8	(うち仮受消費税及び地方消費税 185,600円)
(4) 他会計貸付金償還金	500,000,000	500,000,000	100.0	
2 資 本 的 支 出	1,227,825,000	1,211,979,973	98.7	
(1) 建設仮勘定	650,082,000	650,082,000	100.0	(うち仮払消費税及び地方消費税 29,732,911円)
(2) 建設改良費	246,237,000	230,392,408	93.6	(うち仮払消費税及び地方消費税 10,598,310円)
(3) 企業債償還金	331,506,000	331,505,565	100.0	

(注) (1)収益的収支状況及び(2)資本的収支状況は、予算対比のため消費税及び地方消費税を含む。

第11表

平成15年度岡山県営電気事業損益計算書
(平成15年4月1日から平成16年3月31日まで)

(単位:円)

区 分	金 額		
1 営 業 収 益			
(1) 電 力 料	2,115,540,622		
(2) 営 業 雑 収 益	10,239,129		
(3) 一般会計からの負担金	61,953,000		
(4) 工水会計からの負担金	677,000		
(5) 受 託 運 転 収 益	6,146,000	2,194,555,751	
2 営 業 費 用			
(1) 水 力 発 電 費	1,461,217,059		
(2) 送 電 費	1,009,701		
(3) 一 般 管 理 費	279,569,245		
(4) 受 託 運 転 費	5,008,813	1,746,804,818	
営 業 利 益			447,750,933
3 財 務 収 益			
(1) 受 取 利 息	20,181,851	20,181,851	
4 事 業 外 収 益			
(1) 利 子 補 給 金	82,997,307		
(2) 雑 収 益	1,194,240	84,191,547	
5 財 務 費 用			
(1) 支 払 利 息	325,225,920	325,225,920	
6 事 業 外 費 用			
(1) 雑 損 失	1,684,263		
(2) 雑 支 出	7,316,902	9,001,165	229,853,687
経 常 利 益			217,897,246
当 期 純 利 益			217,897,246
前 期 繰 越 利 益 剰 余 金			352,065
当 期 未 処 分 利 益 剰 余 金			218,249,311

第12表

平成15年度岡山県営電気事業貸借対照表
(平成16年3月31日)

(単位:円)

区 分	金 額		
資 産 の 部			
1 固 定 資 産			
(1) 電気事業固定資産			
イ 水力発電設備	22,984,276,046	13,036,401,555	
減価償却累計額	9,947,874,491		
ロ 送電設備	39,002,145	16,002,008	
減価償却累計額	23,000,137		
ハ 業務設備	145,508,329	112,397,980	
減価償却累計額	33,110,349		
電気事業固定資産合計			13,164,801,543
(2) 事業外固定資産			
イ 太陽光発電設備	93,444,341	76,927,754	
減価償却累計額	16,516,587		
事業外固定資産合計			76,927,754
(3) 固定資産仮勘定			
イ 建設仮勘定		2,287,344,937	
固定資産仮勘定合計			2,287,344,937
(4) 投資及び基金			
イ 投資有価証券		299,900,000	
ロ 長期貸付金		2,000,000,000	
投資及び基金合計			2,299,900,000
固定資産合計			17,828,974,234
2 流 動 資 産			
(1) 現金預金			4,982,869,838
(2) 未収金			204,453,677
流動資産合計			5,187,323,515
資産合計			23,016,297,749
負 債 の 部			
3 固 定 負 債			
(1) 退職給与引当金			113,667,662
(2) 修繕準備引当金			135,551,643
固定負債合計			249,219,305
4 流 動 負 債			
(1) 未払金			130,479,617
(2) 未払費用			9,087,385
(3) その他流動負債			996,114
流動負債合計			140,563,116
5 引 当 金			
(1) 濁水準備引当金			13,781,288
引当金合計			13,781,288
負債合計			403,563,709

資 本 の 部				
6	資 本 金			
(1)	自 己 資 本 金		9,300,511,997	
(2)	借 入 資 本 金			
	イ 企 業 債		10,035,309,879	
	資 本 金 合 計			19,335,821,876
7	剰 余 金			
(1)	資 本 剰 余 金			
	イ 受 贈 財 産 評 価 額	166,187,848		
	ロ その他 資 本 剰 余 金	869,497,005		
	資 本 剰 余 金 合 計		1,035,684,853	
(2)	利 益 剰 余 金			
	イ 減 電 補 償 積 立 金	1,175,881,000		
	ロ 中 小 水 力 発 電 開 発 改 良 積 立 金	694,097,000		
	ハ 建 設 改 良 積 立 金	153,000,000		
	ニ 当 期 未 処 分 利 益 剰 余 金	218,249,311		
	利 益 剰 余 金 合 計		2,241,227,311	
	剰 余 金 合 計			3,276,912,164
	資 本 合 計			22,612,734,040
	負 債 資 本 合 計			23,016,297,749

第13表

岡山県営電気事業企業債明細書

(単位:円)

種 別	発 行 総 額	償 還 額		未 償 還 残 高
		当 年 度 償 還 額	償 還 額 累 計	
旭 川 発 電 所	6,067,000,000	87,649,405	4,911,948,778	1,155,051,222
新 見 発 電 所	2,626,000,000	29,441,350	1,915,170,760	710,829,240
加 茂 発 電 所	2,857,000,000	15,859,388	2,483,029,360	373,970,640
黒木えん堤発電所	67,000,000	350,000	63,500,000	3,500,000
越 畑 発 電 所	127,000,000		127,000,000	0
久 賀 発 電 所	136,000,000	318,227	132,437,168	3,562,832
倉 見 発 電 所	541,000,000	25,181,223	329,154,344	211,845,656
梶 並 発 電 所	165,000,000	7,557,875	97,210,268	67,789,732
滝 ノ 谷 発 電 所	82,000,000	3,697,819	46,078,263	35,921,737
千 屋 発 電 所	1,358,000,000	29,857,332	158,136,141	1,199,863,859
阿 波 発 電 所	370,000,000	15,830,207	175,974,036	194,025,964
寄 水 発 電 所	1,628,000,000	60,884,106	466,921,770	1,161,078,230
津 川 発 電 所	224,000,000	6,649,317	27,504,294	196,495,706
大 町 発 電 所	1,544,000,000	48,229,316	106,624,939	1,437,375,061
真 加 子 発 電 所	1,350,000,000			1,350,000,000
苫 田 発 電 所	1,763,000,000			1,763,000,000
三 室 発 電 所	171,000,000			171,000,000
合 計	21,076,000,000	331,505,565	11,040,690,121	10,035,309,879

(2) 岡山県営工業用水道事業

事業の概況

工業用水道事業は、水島工業用水道(給水能力708,000m³/日)、笠岡工業用水道(給水能力49,700m³/日)及び勝央工業用水道(給水能力4,200m³/日)で給水を行っています。

当年度の給水状況は、一部の企業が増量したことにより、基本使用水量が前年度末(517,050m³)に比べ3.9%増加し、537,210m³となりました。

営業成績については、給水料金収入34億83百万円にその他の収益を加えた事業収益は、前年度に比べ3.0%増の35億97百万円となり、また、営業費用にその他の費用を加えた事業費用は、前年度に比べ1.9%減の31億66百万円となり、経常利益は4億31百万円となりました。

また、国道430号の用地買収に伴う土地売却益等23百万円を特別利益として計上したため、当年度純利益は4億54百万円となりました。

経理の状況

平成15年度における経理の状況は、次表(第14～17表)のとおりです。

第14表 平成15年度岡山県営工業用水道事業予算収支状況

(1) 収益的収支状況

(単位:円)

科 目	予 算 額 (A)	予算執行額 (B)	(B) (A)	備 考
1 工業用水道事業収益	3,799,655,000	3,797,371,410	99.9%	
(1) 営業収益	3,657,481,000	3,660,257,562	100.1	(うち仮受消費税及び地方消費税 174,184,385円)
(2) 営業外収益	119,320,000	114,259,596	95.8	(うち仮受消費税及び地方消費税 3,028,418円)
(3) 特別利益	22,854,000	22,854,252	100.0	(うち仮受消費税及び地方消費税 195,640円)
2 工業用水道事業費用	3,434,499,000	3,324,751,373	96.8	
(1) 営業費用	2,567,280,000	2,478,099,267	96.5	(うち仮払消費税及び地方消費税 35,121,709円)
(2) 営業外費用	855,219,000	846,652,106	99.0	(うち仮払消費税及び地方消費税 411,683円)
(3) 予備費	12,000,000		0.0	

(2) 資本的収支状況

(単位:円)

科 目	予 算 額 (A)	予算執行額 (B)	(B) (A)	備 考
1 資本的収入	1,545,010,000	1,544,878,973	100.0%	
(1) 固定資産売却代金	810,000	810,020	100.0	
(2) 負担金	44,200,000	44,068,953	99.7	(うち仮受消費税及び地方消費税 195,961円)
(3) 他会計貸付金償還金	1,500,000,000	1,500,000,000	100.0	
2 資本的支出	1,183,784,000	1,174,038,658	99.2	
(1) 建設改良費	400,519,000	390,775,094	97.6	(うち仮払消費税及び地方消費税 18,583,299円)
(2) 企業債償還金	751,057,000	751,055,964	100.0	
(3) 他会計借入金償還金	32,000,000	32,000,000	100.0	
(4) 国庫補助金返還金	208,000	207,600	99.8	

(注) (1)収益的収支状況及び(2)資本的収支状況は、予算対比のため消費税及び地方消費税を含む。

第15表

平成15年度岡山県営工業用水道事業損益計算書
(平成15年4月1日から平成16年3月31日まで)

(単位:円)

区 分	金 額		
1 営 業 収 益			
(1) 給 水 収 益	3,483,687,697		
(2) そ の 他 営 業 収 益	2,385,480	3,486,073,177	
2 営 業 費 用			
(1) 原 水 及 び 浄 水 費	599,375,918		
(2) 配 水 及 び 給 水 費	320,939,587		
(3) 業 務 費	122,666,063		
(4) 総 係 費	417,934,941		
(5) 減 価 償 却 費	954,368,649		
(6) 資 産 減 耗 費	27,692,400	2,442,977,558	
営 業 利 益			1,043,095,619
3 営 業 外 収 益			
(1) 受 取 利 息 及 び 配 当 金	25,556,675		
(2) 受 託 工 事 収 益	7,524,000		
(3) 負 担 金	74,993,833		
(4) 雑 収 益	3,492,603	111,567,111	
4 営 業 外 費 用			
(1) 支 払 利 息 及 び 企 業 債 取 扱 諸 費	698,774,826		
(2) 受 託 工 事 費	7,871,826		
(3) 雑 支 出	16,587,771	723,234,423	611,667,312
経 常 利 益			431,428,307
5 特 別 利 益			
(1) 固 定 資 産 売 却 益	12,511,052		
(2) そ の 他 特 別 利 益	10,147,560	22,658,612	22,658,612
当 期 純 利 益			454,086,919
前 期 繰 越 利 益 剰 余 金			596,533
当 期 未 処 分 利 益 剰 余 金			454,683,452

第16表

平成15年度岡山県営工業用水道事業貸借対照表
(平成16年3月31日)

(単位:円)

区 分	金 額		
資 産 の 部			
1 固 定 資 産			
(1) 有 形 固 定 資 産			
イ 土 地		2,041,056,747	
ロ 水 源 かん 養 林		290,819,111	
ハ 建 物	2,082,189,322		
建物減価償却累計額	697,003,449	1,385,185,873	
ニ 構 築 物	34,541,456,651		
構築物減価償却累計額	7,426,615,906	27,114,840,745	
ホ 機 械 及 び 装 置	13,210,508,207		
機械及び装置 減価償却累計額	5,789,470,550	7,421,037,657	
ヘ 車 両 運 搬 具	25,613,499		
車両運搬具 減価償却累計額	18,052,262	7,561,237	
ト 船 舶	12,622,050		
船舶減価償却累計額	8,565,846	4,056,204	
チ 工 具 器 具 及 び 備 品	80,333,981		
工具器具及び備品 減価償却累計額	50,961,018	29,372,963	
リ 建 設 仮 勘 定		1,054,317,796	
有形固定資産合計			39,348,248,333
(2) 無 形 固 定 資 産			
イ 電 話 加 入 権		3,386,083	
ロ 施 設 利 用 権		561,057	
ハ 地 上 権		4,891,733	
ニ 水 利 権		3,954,269,914	
ホ その他無形固定資産		13,235,741	
無形固定資産合計			3,976,344,528
(3) 投 資			
イ 投 資 有 価 証 券		399,850,000	
ロ 長 期 貸 付 金		3,700,000,000	
投資合計			4,099,850,000
固定資産合計			47,424,442,861
2 流 動 資 産			
(1) 現 金 預 金			6,971,134,875
(2) 未 収 金			345,095,630
(3) 貯 蔵 品			23,157,322
流動資産合計			7,339,387,827
資産合計			54,763,830,688
負 債 の 部			
3 固 定 負 債			
(1) 引 当 金			

	イ退職給与引当金	61,024,743		
	ロ修繕引当金	1,203,380,478	1,264,405,221	
	固定負債合計			1,264,405,221
4	流動負債			
	(1)未払金		257,971,450	
	(2)未払費用		18,828,907	
	(3)その他流動負債		165,193	
	流動負債合計			276,965,550
	負債合計			1,541,370,771
資本の部				
5	資本金			
	(1)自己資本金		18,003,448,020	
	(2)借入資本金			
	イ企業債		16,805,589,966	
	資本金合計			34,809,037,986
6	剰余金			
	(1)資本剰余金			
	イ受贈財産評価額	551,887,578		
	ロその他資本剰余金	17,406,850,901		
	資本剰余金合計		17,958,738,479	
	(2)利益剰余金			
	イ当期末処分利益剰余金	454,683,452		
	利益剰余金合計		454,683,452	
	剰余金合計			18,413,421,931
	資本合計			53,222,459,917
	負債資本合計			54,763,830,688

第17表

岡山県営工業用水道事業企業債明細書

(単位:円)

種 別	発行総額	償 還 額		未償還残高
		当年度償還額	償還額累計	
水島第2期分	5,282,000,000	96,148,912	3,088,899,226	2,193,100,774
水島第3期分	4,898,000,000	59,360,004	3,302,584,392	1,595,415,608
水島第4期分(1種)	3,139,000,000	23,057,873	2,452,889,453	686,110,547
水島第4期分(2種)	20,589,700,000	501,502,850	9,741,776,089	10,847,923,911
水島第4期分(児島)	748,000,000	29,812,960	225,086,377	522,913,623
笠岡工水分	1,290,000,000	1,904,674	1,265,991,089	24,008,911
笠岡用水分	818,000,000		818,000,000	0
笠岡第2期分	60,000,000	3,274,901	30,017,372	29,982,628
笠岡第3期分	1,744,000,000	29,096,271	1,040,147,012	703,852,988
勝央工水分	388,000,000	6,897,519	185,719,024	202,280,976
合 計	38,956,700,000	751,055,964	22,151,110,034	16,805,589,966

(3) 岡山県営病院事業

事業の概要

当病院は、精神科救急医療、依存症医療、複雑困難患者の治療等、民間病院では対応困難な政策的医療を積極的に推進し、かつ、可能な限り早期に患者の社会復帰を進めることを基本姿勢としています。

また、平成15年度においては、新病院建て替えに伴い平成15年12月に1つの病棟を閉鎖し、3月には第1期工事が完了し、3つの機能別病棟へ移転しました。病床数は240床から158床となっています。

平成15年度における状況をみると、延入院患者数は51,525人で対前年度比18.5%の減となっており、また延外来患者数は48,137人で、同比3.8%増となっています。(第18表)

収益的収支につきましては、病院事業収益が前年度より19,551千円増の1,781,284千円となっています。内訳は、医業収益が対前年度比6.9%減の1,222,465千円、医業外収益が同比24.6%増の558,819千円となっています。

一方、支出につきましては、病院事業費用は1,766,832千円で内訳は医業費用1,734,860千円(内給与費68.4%)、医業外費用31,871千円、特別損失101千円となっています。

この結果、平成15年度は14,452千円の利益となっています。

第18表

平成15年度岡山県営岡山病院入院、外来患者数及び事業収入状況

(単位：人、千円)

区 分	患 者 数 (延 べ)			事 業 収 入		
	平成15年度 (A)	平成14年度 (B)	$\frac{(A)}{(B)}$ (B)	平成15年度 (C)	平成14年度 (D)	$\frac{(C)}{(D)}$ (D)
入 院	人 51,525	人 63,237	% 81.5	千円 761,599	千円 922,235	% 82.6
外 来	48,137	46,390	103.8	454,350	387,025	117.4
計	99,662	109,627	90.9	1,215,949	1,309,260	92.9

経理の状況

平成15年度における経理の状況は、次表(第19～22表)のとおりです。

第19表 平成15年度岡山県営病院事業予算収支状況

(1) 収益的収支状況

(単位：円)

科 目	予 算 額 (A)	予算執行済額 (B)	$\frac{(B)}{(A)}$	備 考
			%	
1 病院事業収益	1,736,730,000	1,781,284,188	102.6	
(1) 医業収益	1,178,104,000	1,222,464,812	103.8	
(2) 医業外収益	558,591,000	558,819,376	100.0	
(3) 特別利益	35,000		0.0	
2 病院事業費用	1,813,778,000	1,766,831,947	97.4	
(1) 医業費用	1,776,681,000	1,734,859,960	97.6	
(2) 医業外費用	36,364,000	31,870,505	87.6	
(3) 特別損失	733,000	101,482	13.8	

(2) 資本的収支状況

(単位：円)

科 目	予 算 額 (A)	予算執行済額 (B)	$\frac{(B)}{(A)}$	備 考
			%	
1 資本的収入	3,410,328,000	3,403,308,000	99.8	
(1) 企業債	3,084,000,000	3,077,000,000	99.8	
(2) 固定資産売却代金	20,000		0.0	
(3) 他会計負担金	326,308,000	326,308,000	100.0	
2 資本的支出	3,448,921,000	3,434,850,933	99.6	
(1) 企業債償還金	6,524,000	6,523,917	100.0	
(2) 建設改良費	3,245,278,000	3,245,278,000	100.0	
(3) 資産購入費	197,119,000	183,049,016	92.9	

第20表

平成15年度岡山県営病院事業損益計算書
(平成15年4月1日から平成16年3月31日まで)

(単位：円)

区 分	金 額		
1 医 業 収 益			
(1) 入 院 収 益	761,599,177		
(2) 外 来 収 益	454,350,935		
(3) そ の 他 医 業 収 益	6,514,700	1,222,464,812	
2 医 業 費 用			
(1) 給 与 費	1,186,257,436		
(2) 材 料 費	328,255,999		
(3) 経 費	214,115,421		
(4) 減 価 償 却 費	378,197		
(5) 資 産 減 耗 費	998,043		
(6) 研 究 研 修 費	4,854,864	1,734,859,960	
医 業 損 失			512,395,148
3 医 業 外 収 益			
(1) 受 取 利 息 配 当 金	18,924		
(2) 患 者 外 給 食 収 益	235,000		
(3) 他 会 計 負 担 金	556,506,000		
(4) そ の 他 医 業 外 収 益	2,059,452	558,819,376	
4 医 業 外 費 用			
(1) 支 払 利 息 及 び 企 業 債 取 扱 諸 費	31,594,785		
(2) 患 者 外 給 食 材 料 費	275,720		
(3) 雑 支 出		31,870,505	526,948,871
経 常 利 益			14,553,723
5 特 別 損 失			
(1) 固 定 資 産 売 却 損			
(2) 過 年 度 損 益 修 正 損	101,482		
(3) そ の 他 特 別 損 失		101,482	101,482
当 期 純 利 益			14,452,241

第21表

平成15年度岡山県営病院事業貸借対照表
(平成16年3月31日)

(単位：円)

区 分	金 額		
資 産 の 部			
1 固 定 資 産			
(1) 有 形 固 定 資 産			
イ 土 地		1,283,151,950	
ロ 建 物	4,111,748,697		
建物減価償却累計額	66,651,587	4,045,097,110	
ハ 構 築 物	108,751,640		
構築物減価償却累計額	1,608,204	107,143,436	
ニ 器 械 備 品	248,871,973		
器械備品減価償却累計額	787,438	248,084,535	
ホ 車 両	12,572,570		
車両減価償却累計額		12,572,570	
ヘ 建 設 仮 勘 定	64,372,650	64,372,650	
有形固定資産合計			5,760,422,251
固定資産合計			5,760,422,251
2 流 動 資 産			
(1) 現 金 預 金			609,810,707
(2) 未 収 金			208,806,223
(3) 貯 蔵 品			8,033,745
流動資産合計			826,650,675
資産合計			6,587,072,926
負 債 の 部			
3 流 動 負 債			
(1) 未 払 金			284,928,293
(2) そ の 他 流 動 負 債			6,950,986
流動負債合計			291,879,279
負債合計			291,879,279
資 本 の 部			
4 資 本 金			
(1) 自 己 資 本 金			187,204,586
(2) 借 入 資 本 金			4,788,253,505
資本金合計			4,975,458,091
5 剰 余 金			
(1) 資 本 剰 余 金			958,875,437
(2) 利 益 剰 余 金			
イ 利 益 積 立 金	160,937,475		
ロ 減 債 積 立 金	176,899,318		
ハ 建 設 改 良 積 立 金	8,571,085		
ニ 未 処 分 利 益 剰 余 金			
当期純利益	14,452,241		
利益剰余金合計			360,860,119
剰余金合計			1,319,735,556

資 本 合 計			6,295,193,647
負 債 資 本 合 計			6,587,072,926

第22表

岡山県営病院事業企業債明細書

(単位:円)

種 別	発 行 総 額	償 還 額		未 償 還 残 高
		当年度償還額	償 還 額 累 計	
県立岡山病院	4,843,000,000	6,523,917	54,746,495	4,788,253,505
合 計	4,843,000,000	6,523,917	54,746,495	4,788,253,505

4. 平成16年度当初予算について

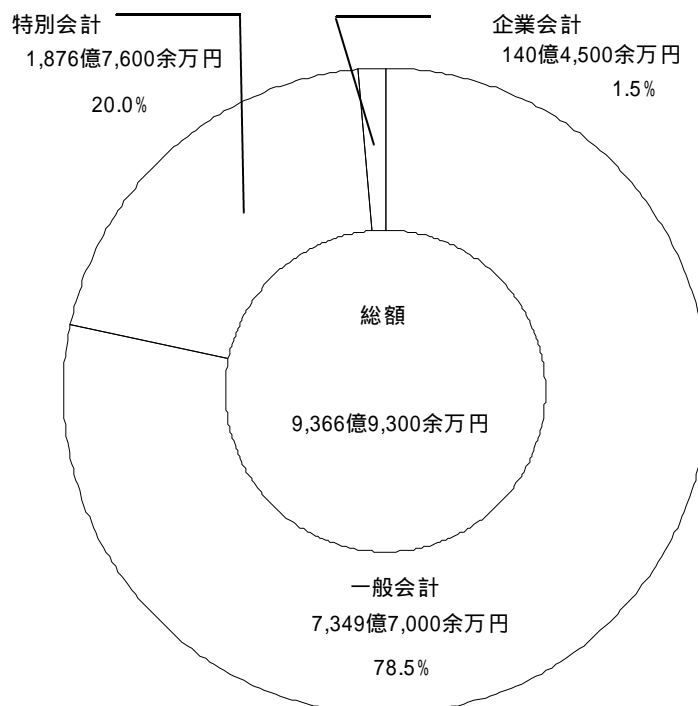
平成16年度の国の予算は、これまでの「改革断行予算」という基本路線を継続し、構造改革を一層推進し、活力ある経済社会と持続的な財政構造の構築を図るため、「官から民へ」「国から地方へ」「利用者の選択の拡大へ」「ハードからソフトへ」といった基本的考え方に沿って、歳出全体にわたる徹底的な見直しを行い、歳出改革を一層推進する一方で、「民間の潜在力を最大限引き出すための制度改革、規制改革等の施策と予算の組合せ」（「政策群」）の手法を活用するとともに、活力ある社会・経済の実現に向けた4分野に重点的かつ効率的な予算の配分を行うこととして編成されました。

また、財政投融资計画は、財投計画の趣旨を踏まえ、セーフティネットの構築等真に必要な資金需要には的確に対応しつつ、対象事業の一層の重点化を図るとともに、地方分権を推進する観点からも、地方公共団体ごとの資金調達能力に配慮しつつ、地方債計画における政府資金等の公的資金の見直し・縮減を図ることとして策定されました。

さらに、地方財政計画は、依然として大幅な財源不足が生じるものと見込まれたため、歳出については、「基本方針2003」に沿って、国の歳出予算と歩を一にして、徹底して見直すこととし、中期的な目標の下で、定員の計画的削減等による給与関係経費の抑制や地方単独事業費の抑制を図り、これらを通じて、地方財政計画の規模の抑制に努めることにより、財源不足額の圧縮を図ることを基本として地方財政対策を講じることとされました。

第3図

平成16年度会計別当初予算の構成



本県においては、地方分権の進展や市町村合併の取組、県税収入の減少や地方交付税の抑制傾向といった歳入の減少に伴う新たな財政危機など、県行財政を取り巻く環境の大きな変化に的確に対応すべく、平成15年11月、第3次行財政改革大綱を策定しました。

大綱においては、平成16年度から平成18年度までの3年間で、財政健全化債充当後でも500億円の収支不足が見込まれるほか、各種基金からの借入などの臨時的歳入対策が限界を迎えつつあり、このまま放置した場合、財政再建団体への転落すら危惧されるという非常に厳しい財政状況を踏まえ、平成16年度からの3年間で財政改革集中取組期間として徹底した歳出抑制を図る一方、21世紀の夢と希望にあふれる「快適生活県おかやま」を実現するため、夢づくりプラン関連の施策など今後の本県の発展にとって必要性・緊急性の高い施策は積極的に推進していくこととしました。

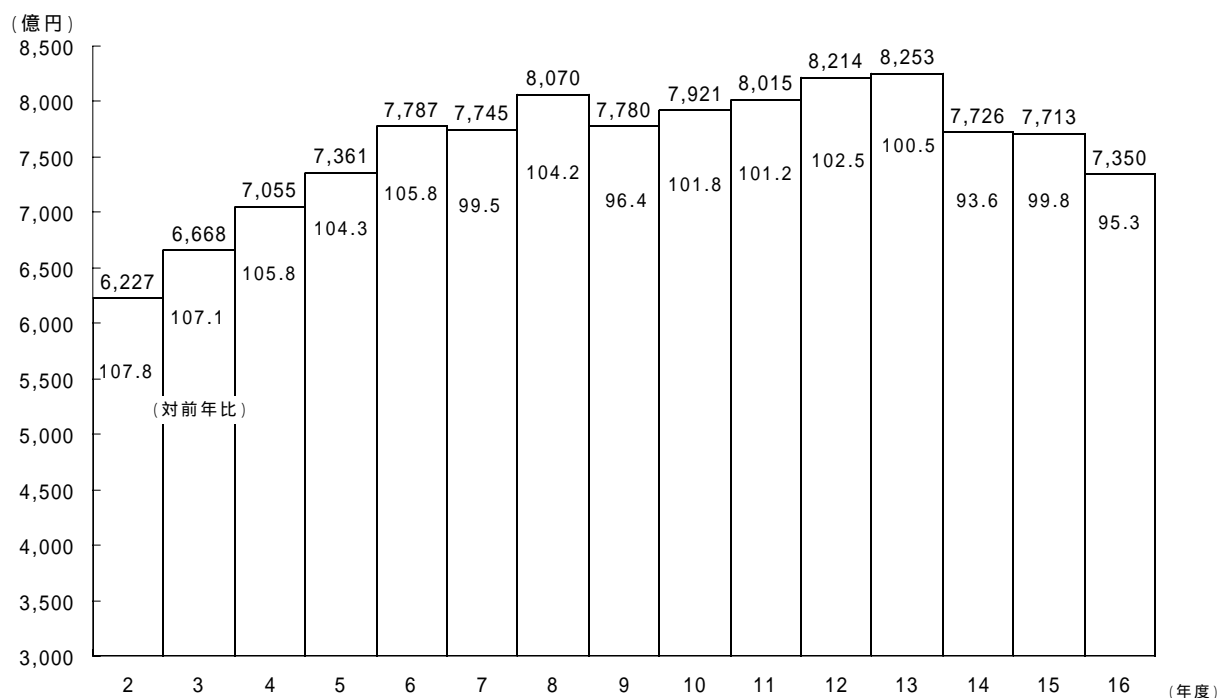
こうした「創造のための改革」を推進するため、財政改革集中取組期間の初年度となる平成16年度予算編成においては、大綱を踏まえ、徹底的な歳出抑制を行うほか、財政運営上の部局の自主性をより一層高め、限られた財源を最大限有効活用するための予算編成システムの改革を行うこととしたところであります。

以上により編成した平成16年度当初予算は、一般会計において7,349億7,000余万円(対前年度伸び率4.7%)、特別会計において1,876億7,600余万円(同 2.0%)となっています。

一般会計の主なものについてみますと、児童生徒健全育成サポート事業3,500余万円、小児救急医療電話相談等事業1,500余万円、森林の公益的機能を保全するための間伐経費1億1,200余万円、マイクロものづくり岡山創成事業4億5,000万円、県民文化交流センター(仮称)整備事業2億8,900余万円などを計上しております。(第3～4図、第23表)

第4図

一般会計当初予算の規模



第23表

平成16年度各会計別予算額

(単位：千円)

区 分	平成16年度 当初予算額(A)	平成15年度 当初予算額(B)	比較増減 (A) - (B)
一般会計	734,970,790	771,284,525	36,313,735
特別会計			
岡山県母子寡婦福祉資金貸付金特別会計	237,581	238,595	1,014
岡山県心身障害者扶養共済制度特別会計	233,135	229,006	4,129
岡山県農業改良資金貸付金特別会計	605,208	603,756	1,452
岡山県営食肉地方卸売市場特別会計	1,097,328	4,176,643	3,079,315
岡山県造林事業特別会計	2,681,771	278,861	2,402,910
岡山県農業総合センター 農業試験場実験農場特別会計	20,438	20,438	
岡山県林業改善資金貸付金特別会計	650,759	486,984	163,775
岡山県沿岸漁業改善資金貸付金特別会計	114,441	125,121	10,680
岡山県中小企業支援資金貸付金特別会計	5,045,536	4,452,146	593,390
岡山県内陸工業団地及び 流通業務団地造成事業特別会計	3,250,328	4,318,168	1,067,840
岡山県公共用地等取得事業特別会計	13,473,098	13,979,798	506,700
岡山県後楽園特別会計	257,091	322,600	65,509
岡山県港湾整備事業特別会計	5,088,358	5,190,606	102,248
岡山県流域下水道事業特別会計	7,545,003	8,189,940	644,937
岡山県立高等学校実習経営特別会計	137,634	146,472	8,838
岡山県収入証紙等特別会計	11,977,662	12,274,351	296,689
岡山県用品調達特別会計	1,359,569	1,347,451	12,118
岡山県公債管理特別会計	133,901,906	135,076,870	1,174,964
計	187,676,846	191,457,806	3,780,960
企業会計			
岡山県営電気事業会計	5,031,483	3,950,418	1,081,065
岡山県営工業用水道事業会計	6,519,491	6,228,511	290,980
岡山県営病院事業会計	2,494,548	5,353,347	2,858,799
計	14,045,522	15,532,276	1,486,754
合 計	936,693,158	978,274,607	41,581,449

(1) 一般会計
歳入

一般会計歳入予算を款別にみると、地方交付税1,847億円(構成比25.1%)、県税1,812億3,600余万円(同24.7%)、国庫支出金1,183億7,900余万円(同16.1%)、県債1,141億4,000万円(同15.5%)が主なもので歳入予算全体の81.4%を占めています。(第24～25表、第5図)

第24表

平成16年度一般会計歳入予算

(単位：千円)

款別	平成16年度		平成15年度		比較増減 (A) - (B) (C)	増減率 $\frac{(C)}{(B)}$
	当初予算額 (A)	構成比	当初予算額 (B)	構成比		
		%		%		%
1 県 税	181,236,759	24.7	172,755,526	22.4	8,481,233	4.9
2 地方消費税清算金	34,969,089	4.8	33,787,855	4.4	1,181,234	3.5
3 地方譲与税	7,484,211	1.0	4,199,186	0.5	3,285,025	78.2
4 地方特例交付金	5,086,000	0.7	3,247,000	0.4	1,839,000	56.6
5 地方交付税	184,700,000	25.1	209,800,000	27.2	25,100,000	12.0
6 交通安全対策特別交付金	800,000	0.1	800,000	0.1		0.0
7 分担金及び負担金	12,034,578	1.6	11,577,267	1.5	457,311	4.0
8 使用料及び手数料	12,494,622	1.7	12,413,236	1.6	81,386	0.7
9 国庫支出金	118,379,804	16.1	123,163,155	16.0	4,783,351	3.9
10 財産収入	1,965,211	0.3	1,400,876	0.2	564,335	40.3
11 寄附金	130,700	0.0	136,700	0.0	6,000	4.4
12 繰入金	39,091,638	5.3	28,984,189	3.8	10,107,449	34.9
13 諸収入	22,458,178	3.1	24,548,535	3.2	2,090,357	8.5
14 県 債	114,140,000	15.5	144,471,000	18.7	30,331,000	21.0
計	734,970,790	100.0	771,284,525	100.0	36,313,735	4.7

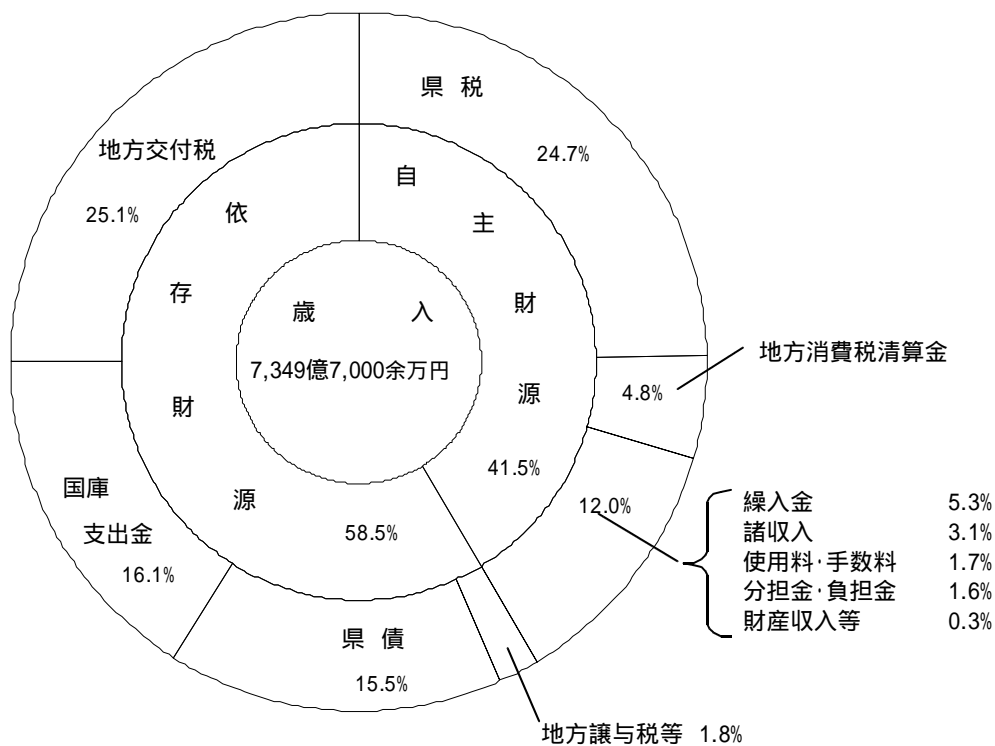
第25表

平成16年度県税収入予算額

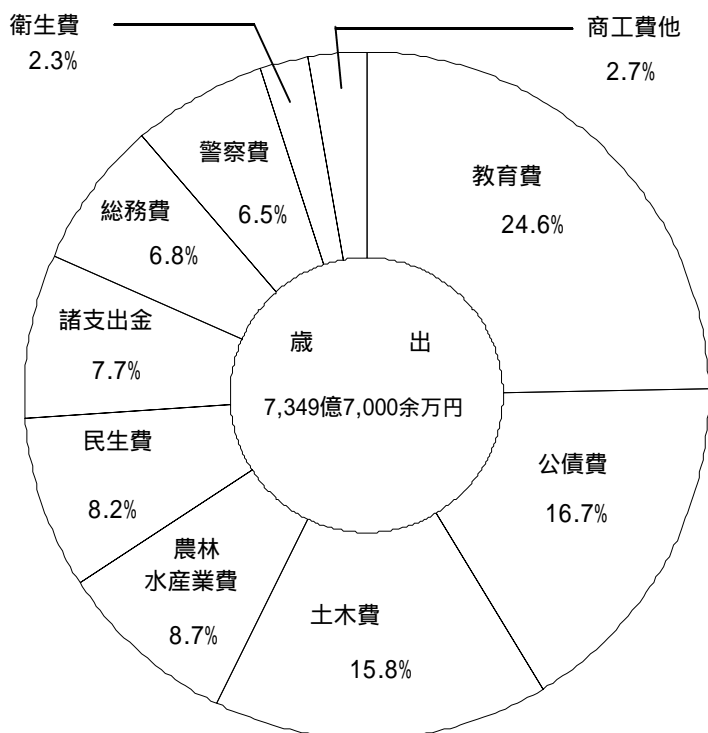
(単位：千円)

税 目	平成16年度当初予算			平成15年度当初予算			比較増減 (A) - (B) (C)	比 率 (C)/(B) %
	現年課税	滞納繰越	計 (A)	現年課税	滞納繰越	計 (B)		
県 民 税	40,105,348	522,874	40,628,222	38,605,190	519,678	39,124,868	1,503,354	3.8
個 人	26,214,528	482,681	26,697,209	26,874,185	488,734	27,362,919	665,710	2.4
法 人	9,494,757	40,193	9,534,950	8,108,362	30,944	8,139,306	1,395,644	17.1
利 子 割	3,624,561		3,624,561	3,599,093		3,599,093	25,468	0.7
配 当 割	407,836		407,836	23,550		23,550	384,286	1,631.8
株式等譲渡所得割	363,666		363,666				363,666	皆増
事 業 税	41,893,197	228,614	42,121,811	34,958,025	203,431	35,161,456	6,960,355	19.8
個 人	1,684,114	106,491	1,790,605	1,668,677	109,042	1,777,719	12,886	0.7
法 人	40,209,083	122,123	40,331,206	33,289,348	94,389	33,383,737	6,947,469	20.8
地方消費税	31,672,301		31,672,301	30,227,340		30,227,340	1,444,961	4.8
譲 渡 割	23,320,637		23,320,637	22,334,288		22,334,288	986,349	4.4
貨 物 割	8,351,664		8,351,664	7,893,052		7,893,052	458,612	5.8
不動産取得税	5,063,609	207,535	5,271,144	4,790,309	240,246	5,030,555	240,589	4.8
県たばこ税	3,991,267	67	3,991,334	3,841,438	109	3,841,547	149,787	3.9
ゴルフ場利用税	1,158,015	8,412	1,166,427	1,188,791	5,538	1,194,329	27,902	2.3
自動車税	27,721,132	436,906	28,158,038	28,043,442	461,078	28,504,520	346,482	1.2
鉱 区 税	16,846		16,846	17,109	1	17,110	264	1.5
狩猟者登録税				43,256		43,256	43,256	100.0
旧法による税		969	969		5,306	5,306	4,337	81.7
料理飲食等消費税		2	2		108	108	106	98.1
特別地方消費税		967	967		5,198	5,198	4,231	81.4
普通税計	151,621,715	1,405,377	153,027,092	141,714,900	1,435,387	143,150,287	9,876,805	6.9
自動車取得税	6,067,725		6,067,725	6,282,042		6,282,042	214,317	3.4
軽油引取税	20,960,348	199,969	21,160,317	22,424,099	164,184	22,588,283	1,427,966	6.3
入 猟 税				32,204		32,204	32,204	100.0
狩 猟 税	76,833		76,833				76,833	皆増
産業廃棄物処理税	904,270	522	904,792	702,710		702,710	202,082	28.8
目的税計	28,009,176	200,491	28,209,667	29,441,055	164,184	29,605,239	1,395,572	4.7
県 税 合 計	179,630,891	1,605,868	181,236,759	171,155,955	1,599,571	172,755,526	8,481,233	4.9

第5図 平成16年度一般会計歳入予算の構成



第6図 平成16年度一般会計歳出予算の構成



歳出

一般会計歳出予算を款別にみると、教育費1,807億3,400余万円(構成比24.6%)、公債費1,225億2,100余万円(同16.7%)、土木費1,160億7,500余万円(同15.8%)、農林水産業費638億9,300余万円(同8.7%)が主なもので歳出予算全体の65.8%を占めています。(第26表,第6図)

第26表

平成16年度一般会計歳出予算

(単位：千円)

款別	平成16年度		平成15年度		比較増減 (A) - (B) (C)	増減率 $\frac{(C)}{(B)}$
	当初予算額 (A)	構成比	当初予算額 (B)	構成比		
		%		%		%
1 議会費	1,662,243	0.2	1,740,960	0.2	78,717	4.5
2 総務費	50,207,493	6.8	52,450,376	6.8	2,242,883	4.3
3 民生費	60,370,326	8.2	61,904,110	8.0	1,533,784	2.5
4 衛生費	16,869,668	2.3	17,909,631	2.3	1,039,963	5.8
5 労働費	3,998,107	0.5	3,596,825	0.5	401,282	11.2
6 農林水産業費	63,893,592	8.7	69,362,366	9.0	5,468,774	7.9
7 商工費	10,697,517	1.5	10,911,141	1.4	213,624	2.0
8 土木費	116,075,865	15.8	124,655,799	16.2	8,579,934	6.9
9 警察費	47,733,394	6.5	49,523,765	6.4	1,790,371	3.6
10 教育費	180,734,352	24.6	198,224,644	25.7	17,490,292	8.8
11 災害復旧費	3,688,123	0.5	3,411,256	0.5	276,867	8.1
12 公債費	122,521,620	16.7	123,382,293	16.0	860,673	0.7
13 諸支出金	56,318,490	7.7	54,011,359	7.0	2,307,131	4.3
14 予備費	200,000	0.0	200,000	0.0		0.0
計	734,970,790	100.0	771,284,525	100.0	36,313,735	4.7

次に歳出予算を分類別にその構成をみると、基準行政運営費2,671億1,300余万円(構成比36.4%)、義務的経費2,331億5,100余万円(同31.7%)、単県行政施策費1,187億9,400余万円(同16.2%)、公共事業費825億7,300余万円(同11.2%)、国庫補助事業費333億3,800余万円(同4.5%)となっています。(第27表、第7図)

第27表

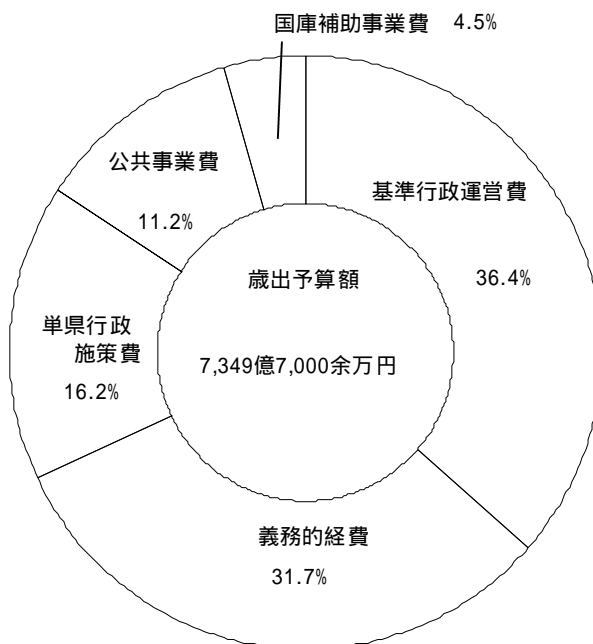
平成16年度一般会計歳出予算分類別予算額

(単位：千円)

分類別	平成16年度		平成15年度		比較増減 (A) - (B) (C)	増減率 $\frac{(C)}{(B)}$	(A)の財源内訳	
	当初予算額 (A)	構成比	当初予算額 (B)	構成比			特定	一般
A 義務的経費	233,151,203	31.7	228,410,038	29.6	4,741,165	2.1	14,103,391	219,047,812
B 公共事業費	82,573,966	11.2	90,044,221	11.7	7,470,255	8.3	75,552,440	7,021,526
C 国庫補助事業費	33,338,046	4.5	37,021,332	4.8	3,683,286	9.9	22,435,612	10,902,434
D 基準行政運営費	267,113,139	36.4	279,423,135	36.2	12,309,996	4.4	59,519,352	207,593,787
E 単県行政施策費	118,794,436	16.2	136,385,799	17.7	17,591,363	12.9	76,958,250	41,836,186
計	734,970,790	100.0	771,284,525	100.0	36,313,735	4.7	248,569,045	486,401,745

第7図

平成16年度一般会計歳出予算分類別構成



(2) 特別会計

平成16年度特別会計予算は次表(第28表)のとおりです。

第28表

平成16年度各会計別予算額

(単位：千円)

会 計 名	平成16年度 当初予算額(A)	平成15年度 当初予算額(B)	比較増減 (A) - (B)(C)	増減率 (C) / (B)
				%
母子寡婦福祉資金貸付金	237,581	238,595	1,014	0.4
心身障害者扶養共済制度	233,135	229,006	4,129	1.8
農業改良資金貸付金	605,208	603,756	1,452	0.2
食肉地方卸売市場	1,097,328	4,176,643	3,079,315	73.7
造 林 事 業	2,681,771	278,861	2,402,910	861.7
農業総合センタ― 農業試験場実験農場	20,438	20,438		0.0
林業改善資金貸付金	650,759	486,984	163,775	33.6
沿岸漁業改善資金貸付金	114,441	125,121	10,680	8.5
中小企業支援資金貸付金	5,045,536	4,452,146	593,390	13.3
内陸工業団地及び 流通業務団地造成事業	3,250,328	4,318,168	1,067,840	24.7
公共用地等取得事業	13,473,098	13,979,798	506,700	3.6
後 楽 園	257,091	322,600	65,509	20.3
港湾整備事業	5,088,358	5,190,606	102,248	2.0
流域下水道事業	7,545,003	8,189,940	644,937	7.9
高等学校実習経営	137,634	146,472	8,838	6.0
収入証紙等	11,977,662	12,274,351	296,689	2.4
用品調達	1,359,569	1,347,451	12,118	0.9
公債管理	133,901,906	135,076,870	1,174,964	0.9
計	187,676,846	191,457,806	3,780,960	2.0

(3) 普通会計

一般会計予算総額と特別会計予算総額を加え、各会計間の重複する金額及び準公営企業に該当する金額を差し引いた普通会計についてみると、その総額は7,183億5,800余万円で、前年度当初予算額に比べ、348億2,200余万円(4.6%)の減となっています。(第29表)

第29表

平成16年度普通会計予算額 歳入

(単位：千円)

区 分	平成16年度		平成15年度	比較増減 (A) - (B) (C)	増減率 (C) / (B) (%)
	当初予算額 (A)	構成比	当初予算額 (B)		
県 税	185,109,726	25.8	176,869,038	8,240,688	4.7
地 方 譲 与 税	7,484,211	1.0	4,199,186	3,285,025	78.2
地 方 特 例 交 付 金	5,086,000	0.7	3,247,000	1,839,000	56.6
地 方 交 付 税	184,700,000	25.7	209,800,000	25,100,000	12.0
交通安全対策特別交付金	800,000	0.1	800,000		0.0
分担金及び負担金	11,886,769	1.7	11,577,267	309,502	2.7
使 用 料	9,092,223	1.3	9,155,611	63,388	0.7
手 数 料	3,569,552	0.5	3,430,242	139,310	4.1
国 庫 支 出 金	118,031,840	16.4	123,177,111	5,145,271	4.2
財 産 収 入 金	2,157,495	0.3	1,584,600	572,895	36.2
寄 附 金 入 金	130,700	0.0	136,700	6,000	4.4
繰 上 収 入 金	37,564,821	5.2	26,045,524	11,519,297	44.2
諸 収 入 金	34,462,577	4.8	35,769,242	1,306,665	3.7
地 方 債 借 入 金	116,816,501	16.3	146,637,304	29,820,803	20.3
繰 上 債 借 入 金	1,465,885	0.2	751,774	714,111	95.0
合 計	718,358,300	100.0	753,180,599	34,822,299	4.6

歳出(性質別)

(単位：千円)

区 分	平成16年度		平成15年度	比較増減 (A) - (B) (C)	増減率 (C) / (B) (%)
	当初予算額 (A)	構成比	当初予算額 (B)		
人 物 費	239,729,308	33.4	251,683,189	11,953,881	4.7
維 持 補 修 費	29,889,114	4.2	29,386,043	503,071	1.7
扶 助 費	10,357,968	1.4	10,411,695	53,727	0.5
補 助 費 等	17,584,337	2.5	16,376,424	1,207,913	7.4
普 通 建 設 費	108,880,747	15.2	106,943,242	1,937,505	1.8
災 害 復 旧 事 業 費	146,584,061	20.4	172,090,509	25,506,448	14.8
公 積 債 借 入 金	3,609,266	0.5	3,353,264	256,002	7.6
積 立 債 借 入 金	126,763,132	17.6	127,490,677	727,545	0.6
投 資 及 び 出 資 金	2,434,416	0.3	2,376,307	58,109	2.4
貸 付 金	4,154,949	0.6	4,665,665	510,716	10.9
繰 上 債 借 入 金	26,138,899	3.6	26,313,487	174,588	0.7
予 備 費	2,032,103	0.3	1,890,097	142,006	7.5
合 計	718,358,300	100.0	753,180,599	34,822,299	4.6