

第 1 編

県 税 の 概 況

1 令和4年度県税決算の概要

県税決算額は、前年度の決算額（2,511億82百万円）に比べ、9.1%増の2,739億60百万円となり、2年連続の増収となった。

税目別にみると、地方消費税が原油価格の高騰等により168億7百万円（前年度比21.6%）増、法人事業税・県民税が企業業績の改善により65億64百万円（同10.8%）増などとなった。

また、収入率は、現年課税分については、個人県民税が99.0%（同0.1ポイント減）、個人事業税が98.3%（同0.5ポイント減）、不動産取得税が99.5%（同0.9ポイント増）となり、現年課税分全体では99.6%（同増減なし）となった。

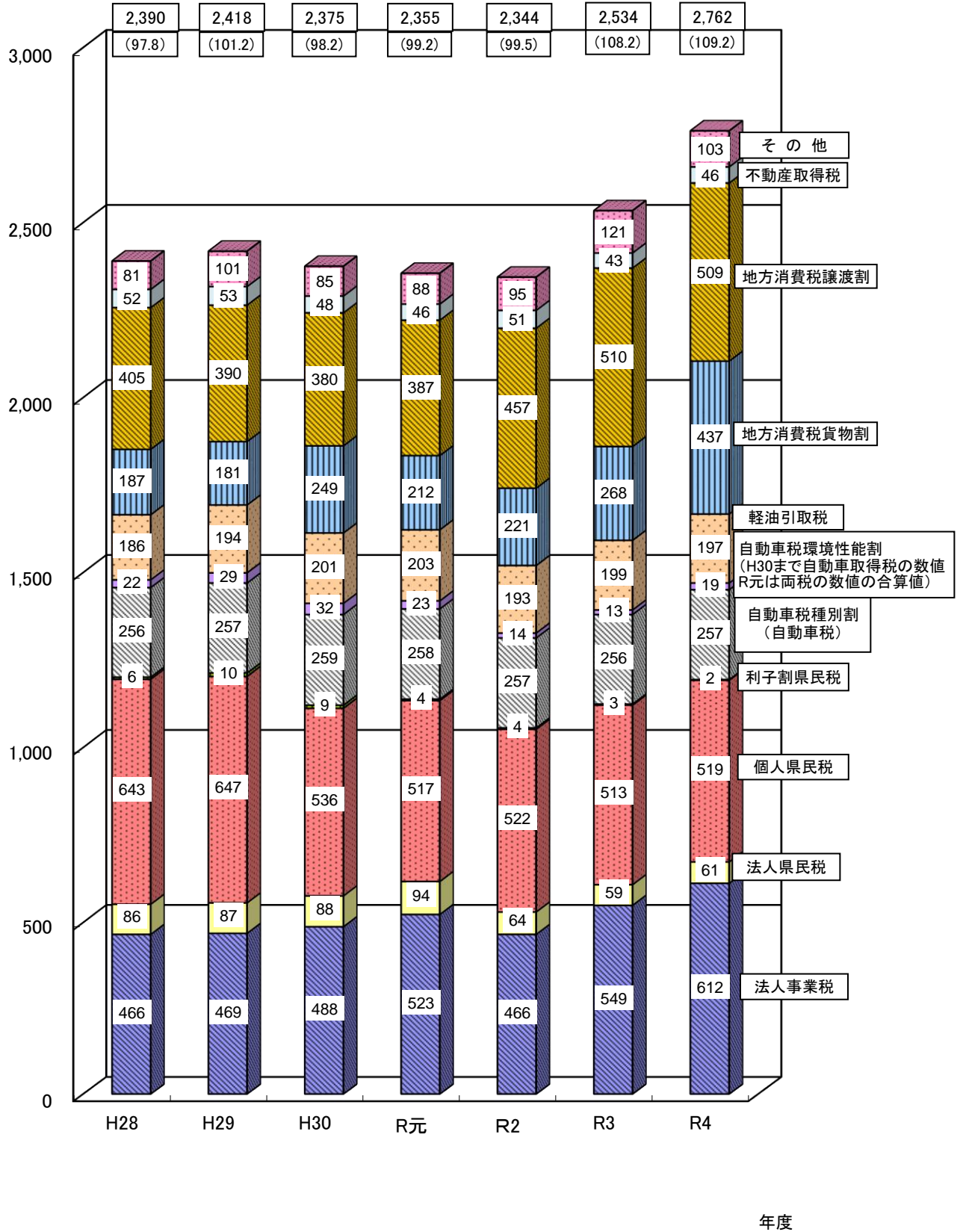
滞納繰越分については、令和3年度が新型コロナウイルス感染症の拡大に伴い創設された徴収猶予制度適用分の多くが納付されたことによる収入率の増加の反動として、法人県民税が25.1%（同52.0ポイント減）、法人事業税が22.2%（同62.0ポイント減）、不動産取得税が45.2%（同35.3ポイント減）となり、滞納繰越分全体では40.5%（同15.8ポイント減）となった。この結果、現繰合計の収入率は、99.2%（同0.1ポイント増）と2年連続の上昇となった。

収入未済額については、現繰合計で21億6百万円（同0.5ポイント増）となり、2年ぶりの増加となった。なお、個人県民税の収入未済額が13億94百万円と収入未済額全体の66.2%を占めている。

2 県税調定額の状況

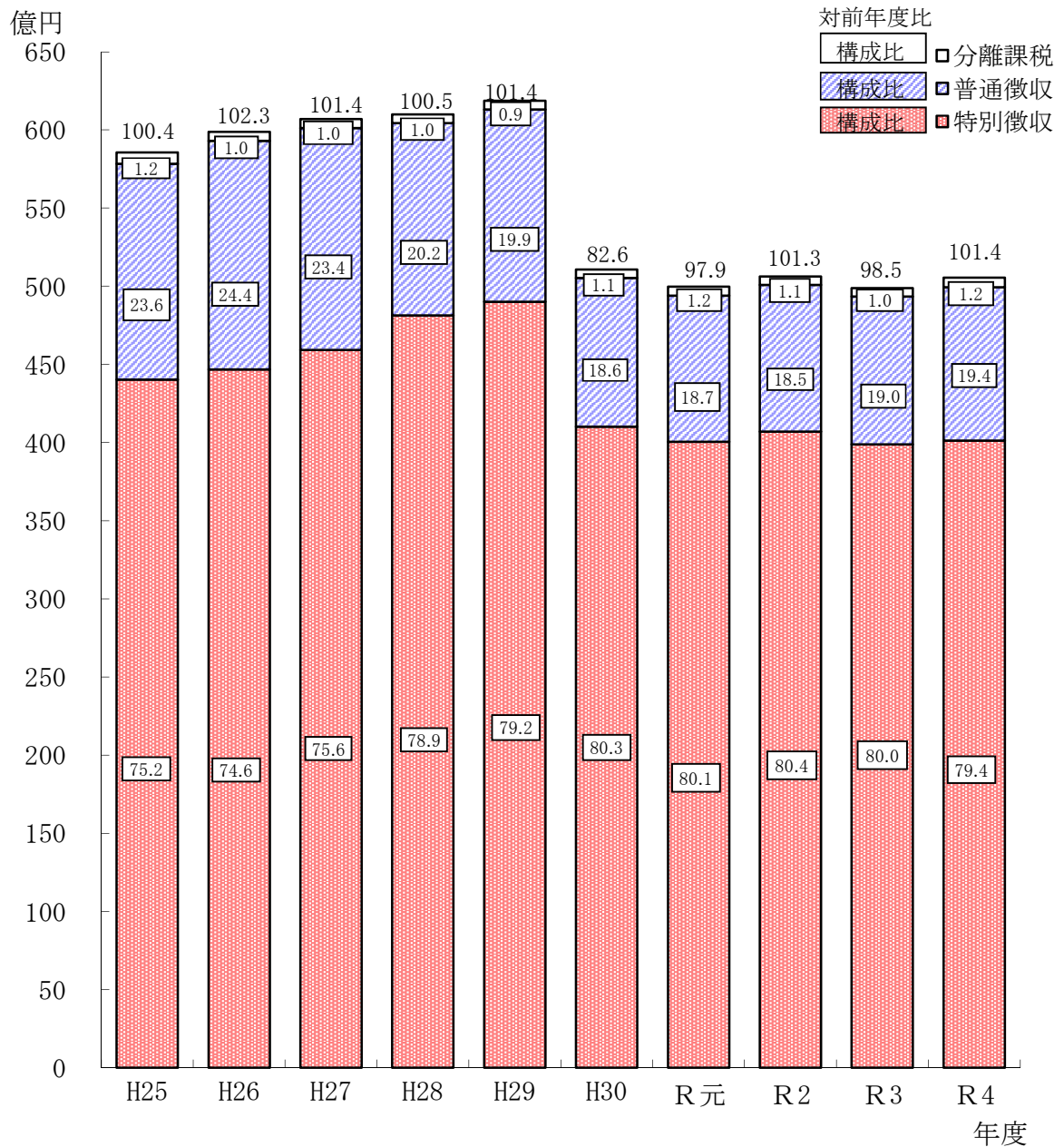
(1) 県税調定額年度別比較図表（現繰計）

億円



(2) 税目別調定状況表（現年課税分）

1) 個人県民税

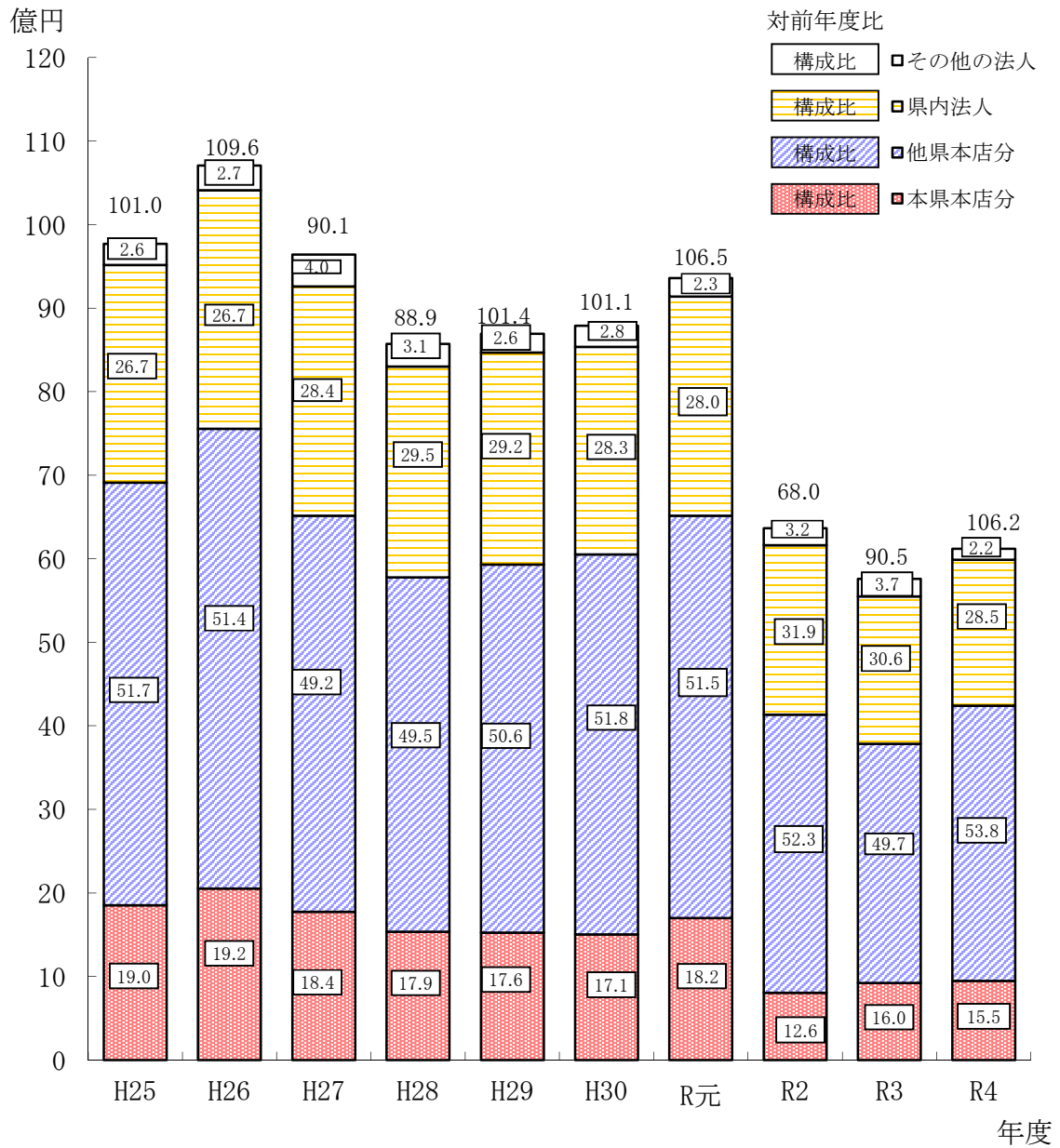


(単位:百万円)

年度		H25	H26	H27	H28	H29	H30	R元	R2	R3	R4
調定税額	分離課税	719	579	589	545	551	538	585	552	531	611
	普通徴収	13,817	14,634	14,186	12,302	12,298	9,516	9,348	9,379	9,457	9,814
	特別徴収	44,018	44,665	45,928	48,140	49,013	41,016	40,044	40,696	39,886	40,126
	計	58,554	59,878	60,703	60,987	61,862	51,070	49,977	50,627	49,874	50,551
納税義務者(人)		902,897	903,272	905,915	915,180	924,276	930,570	951,151	949,516	948,252	946,070

(注) 税源移譲(平成30年度～)

2) 法人県民税

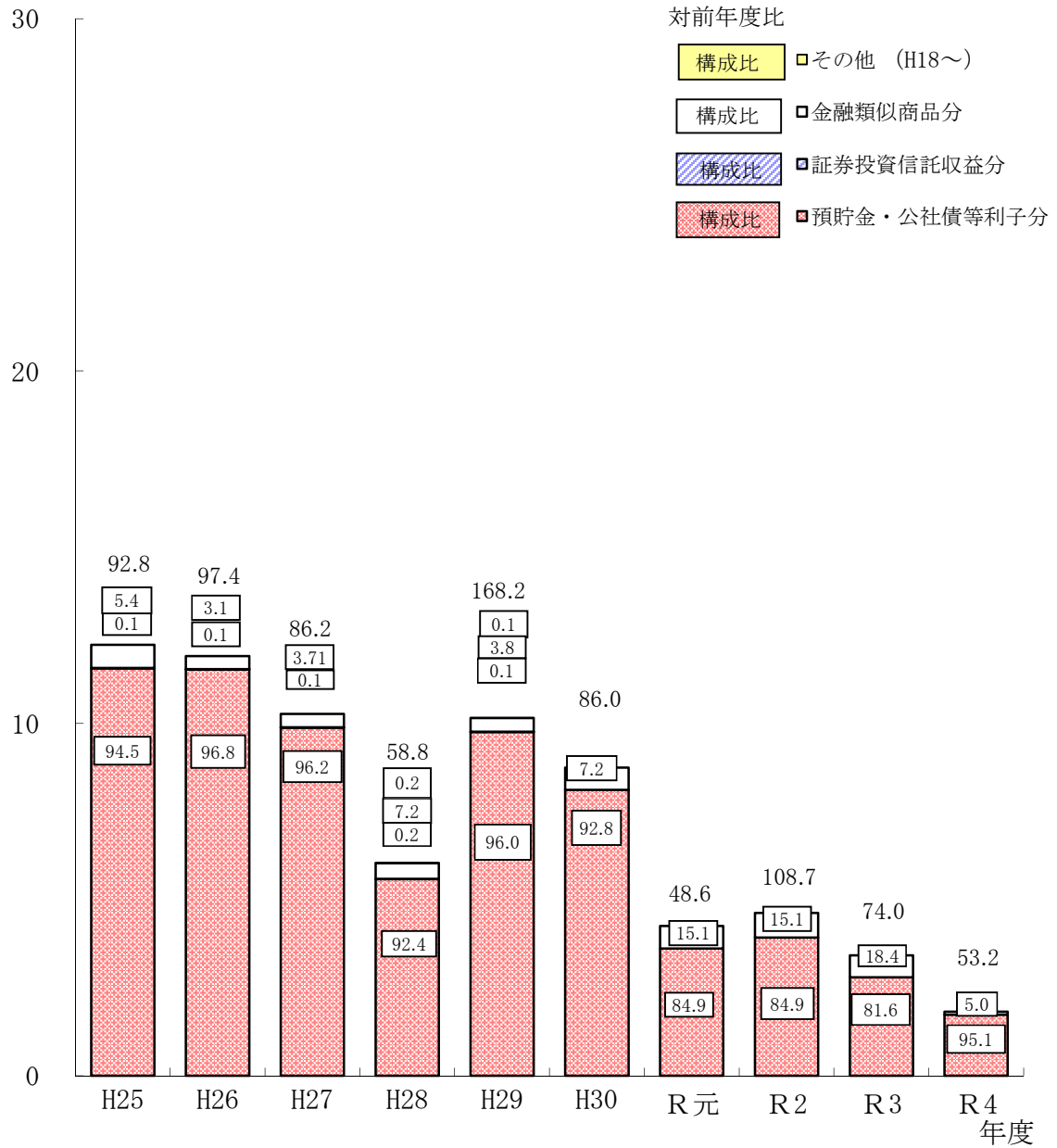


(単位: 百万円)

区分 \ 年度		H25	H26	H27	H28	H29	H30	R元	R2	R3	R4
調定税額	本県本店分	1,853	2,053	1,774	1,534	1,526	1,502	1,698	804	922	946
	他県本店分	5,055	5,502	4,741	4,241	4,402	4,548	4,816	3,330	2,861	3,293
	県内法人	2,607	2,856	2,742	2,526	2,539	2,486	2,624	2,026	1,764	1,747
	その他の法人	254	293	383	271	226	251	219	205	212	132
	計	9,769	10,704	9,640	8,572	8,693	8,787	9,357	6,365	5,759	6,118
調定件数	56,773	57,863	59,046	59,790	60,968	61,751	62,549	62,055	63,177	64,310	
納税者数	43,194	43,387	43,917	44,172	44,613	45,016	45,376	45,706	46,332	46,976	

3) 利子割県民税

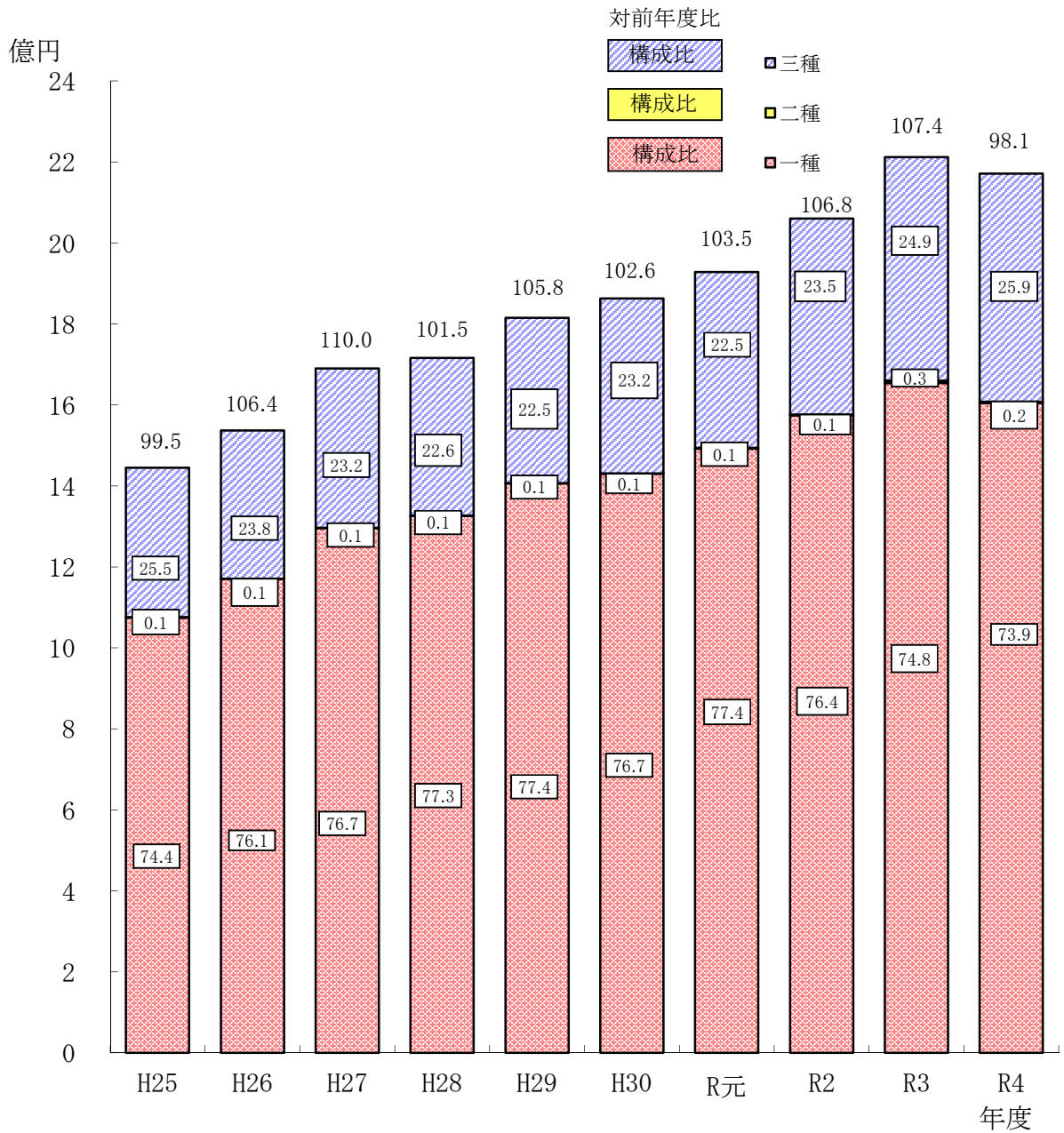
億円



(単位: 百万円)

区分 \ 年度		年度									
		H25	H26	H27	H28	H29	H30	R元	R2	R3	R4
調定税額	預貯金・公社債等利子分	1,156	1,153	988	558	975	811	361	392	279	173
	証券投資信託収益分	1	1	1	1	1	0	0	0	0	0
	金融類似商品分	66	37	38	44	39	63	64	70	63	9
	その他	0	0	0	1	1	0	0	0	0	0
	計	1,223	1,191	1,027	604	1,016	874	425	462	342	182
調定件数		5,892	4,586	3,991	2,777	2,592	2,562	2,462	2,331	2,269	2,239

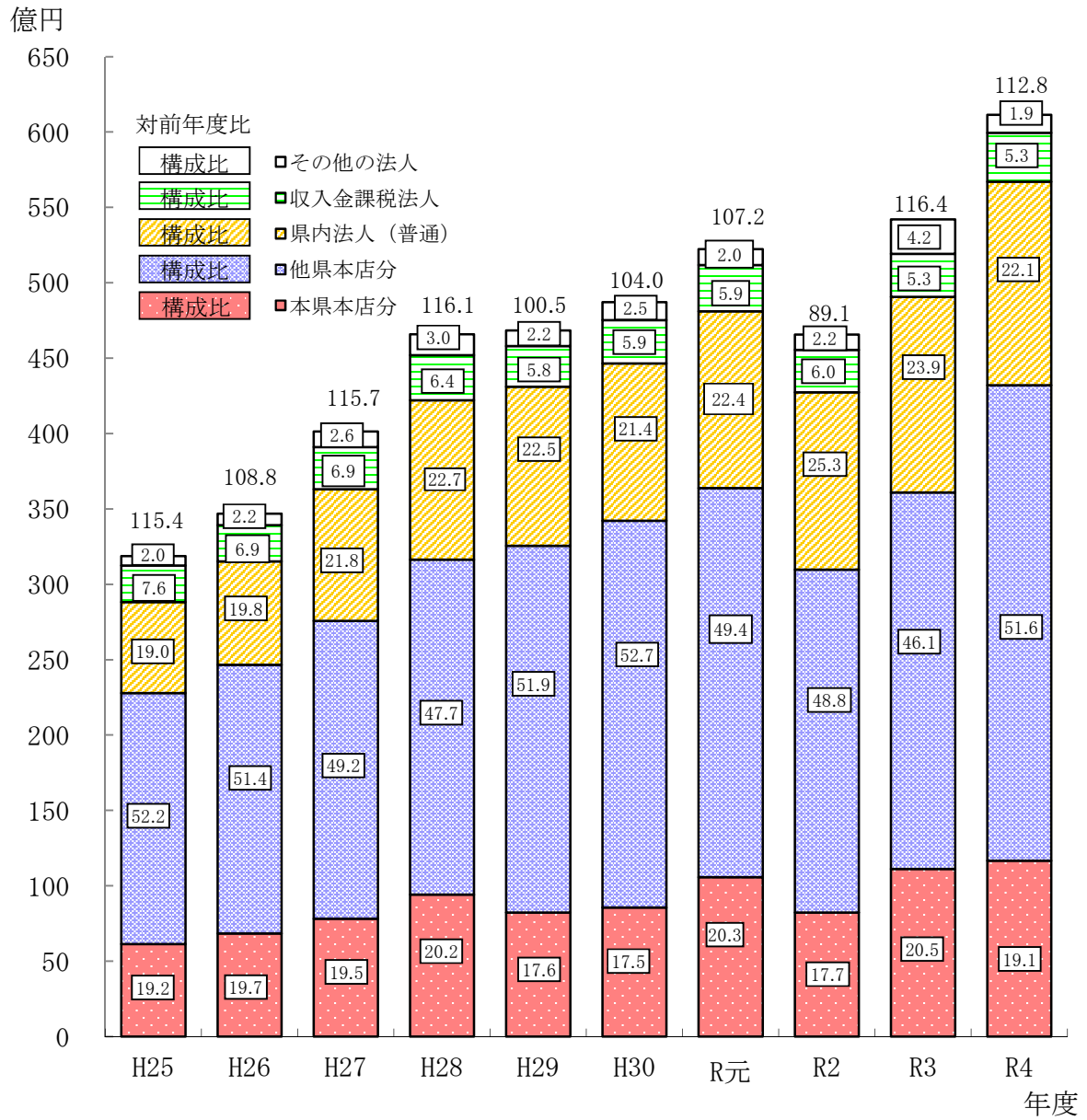
4) 個人事業税



(単位: 百万円)

年度		H25	H26	H27	H28	H29	H30	R元	R2	R3	R4
調定税額	一 種	1,075	1,170	1,296	1,326	1,406	1,430	1,492	1,574	1,654	1,604
	二 種	1	1	1	1	1	1	2	2	6	4
	三 種	369	366	393	389	408	432	434	484	552	563
	計	1,445	1,537	1,690	1,716	1,815	1,863	1,928	2,060	2,212	2,171
調定件数		21,741	22,970	24,502	24,758	25,451	25,449	26,144	27,129	29,499	28,546
納税義務者数		11,829	12,527	13,331	13,480	13,831	13,761	14,144	14,569	15,854	15,451

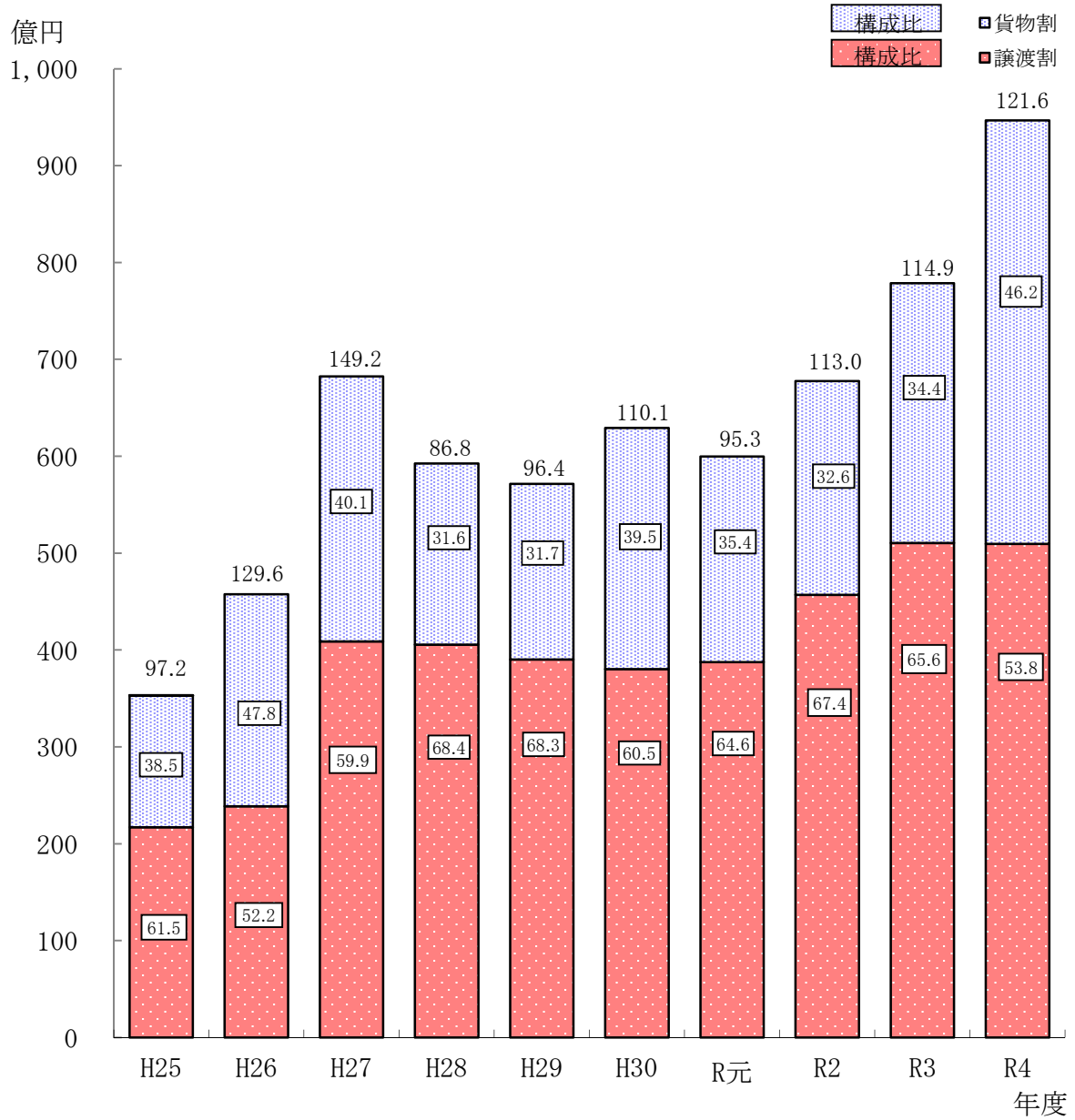
5) 法人事業税



(単位:百万円)

区分 \ 年度		H25	H26	H27	H28	H29	H30	R元	R2	R3	R4
調定税額	本県本店分	6,133	6,834	7,807	9,415	8,234	8,563	10,577	8,229	11,109	11,664
	他県本店分	16,650	17,820	19,761	22,227	24,325	25,657	25,812	22,738	24,975	31,531
	県内法人(普通)	6,045	6,854	8,746	10,561	10,546	10,420	11,718	11,760	12,975	13,514
	収入金課税法人	2,407	2,411	2,776	2,987	2,697	2,871	3,066	2,818	2,862	3,242
	その他の法人	625	755	1,036	1,400	1,032	1,209	1,065	1,010	2,285	1,181
	計	31,860	34,674	40,126	46,590	46,834	48,720	52,238	46,555	54,206	61,132
調定件数		25,689	27,181	28,366	29,679	30,533	31,466	32,948	31,176	32,579	32,759
納税義務者数		43,667	44,018	44,625	44,887	45,433	45,815	46,286	46,570	47,281	47,923

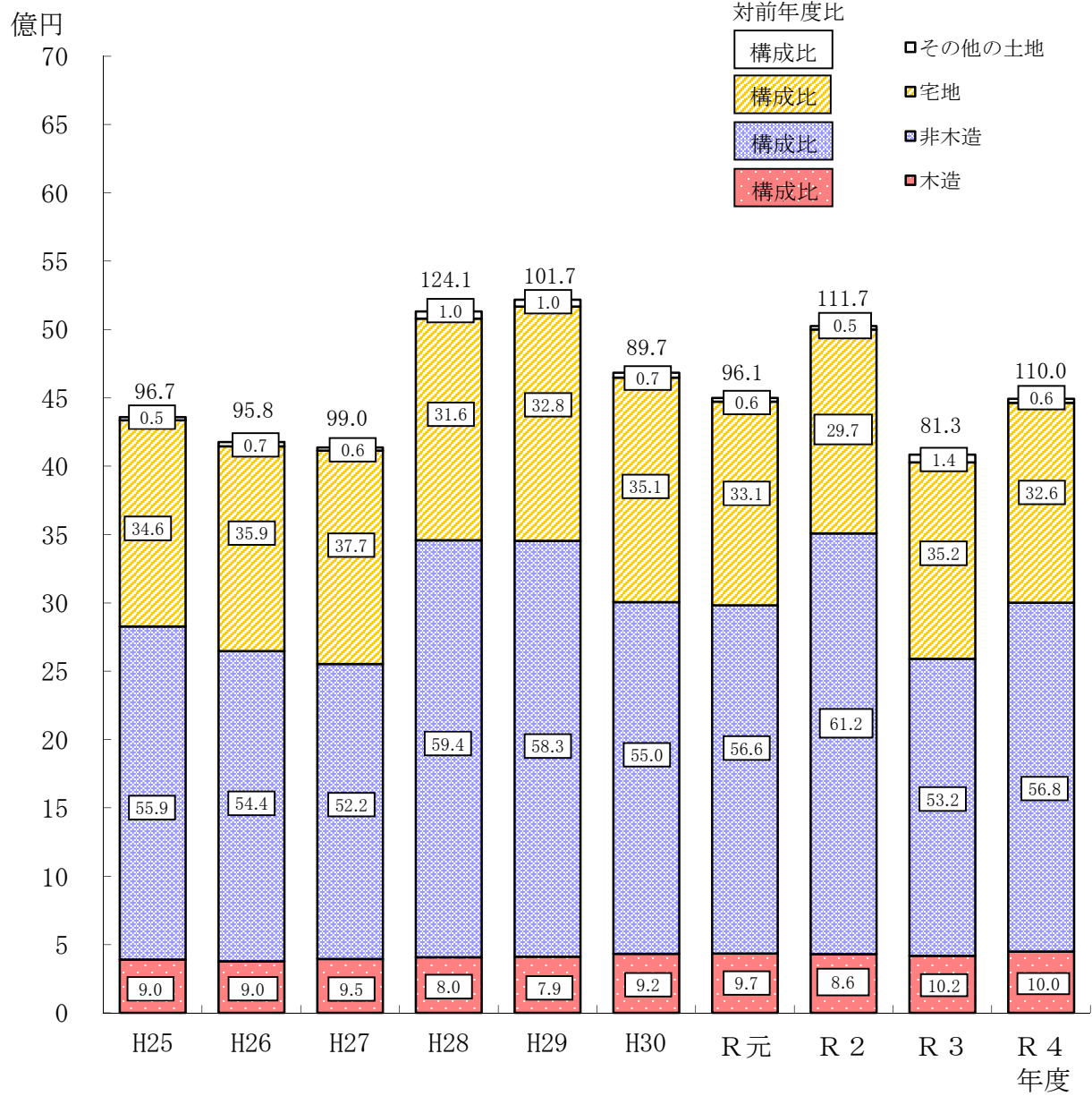
6) 地方消費税



(単位: 百万円)

区分		年度									
		H25	H26	H27	H28	H29	H30	R元	R2	R3	R4
調定税額	譲渡割	21,709	23,860	40,898	40,539	39,029	38,037	38,743	45,691	51,042	50,940
	貨物割	13,595	21,892	27,353	18,718	18,104	24,873	21,234	22,061	26,818	43,727
	計	35,304	45,752	68,251	59,257	57,133	62,910	59,977	67,752	77,860	94,667

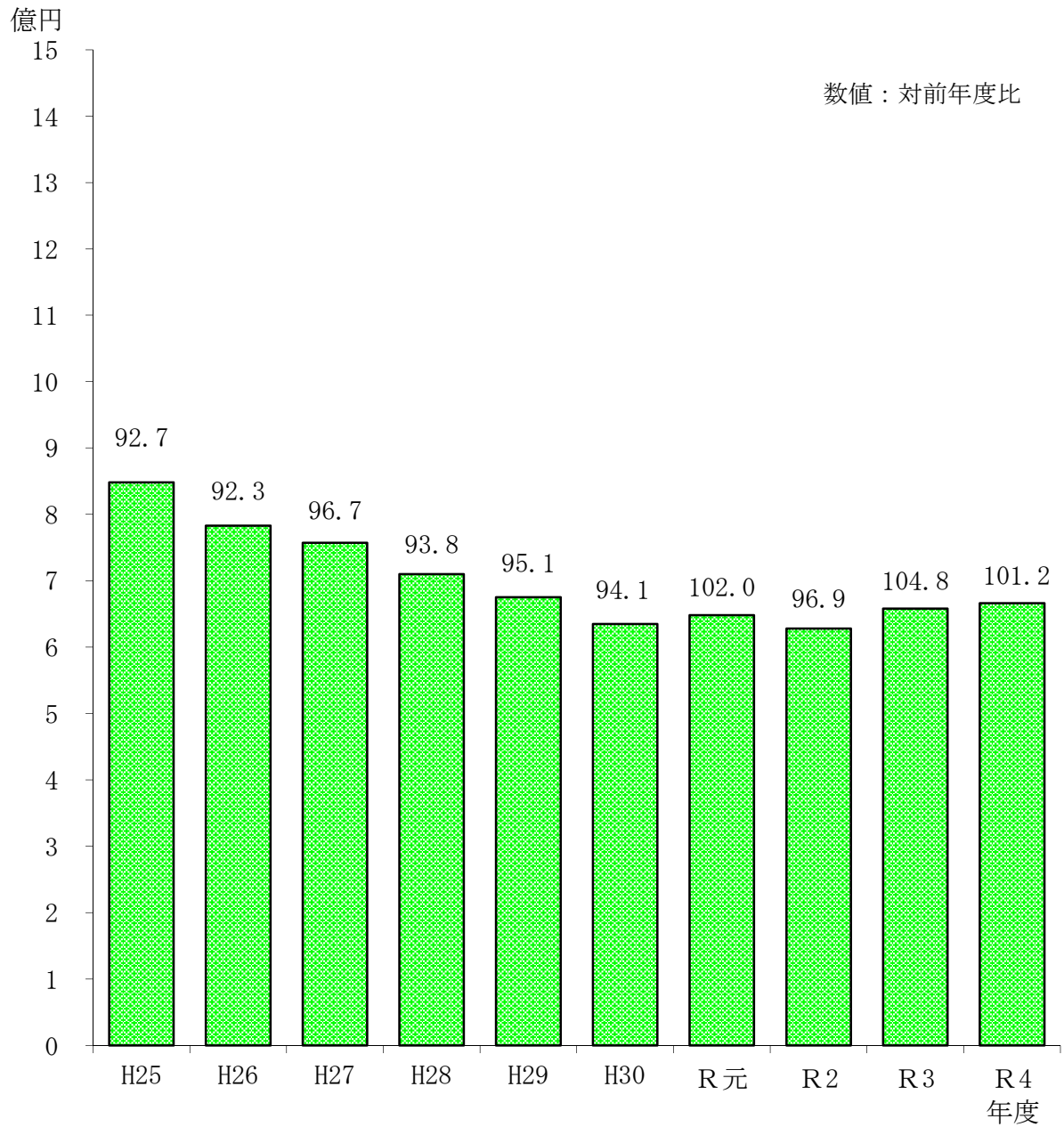
7) 不動産取得税



(単位: 百万円)

区分 \ 年度		H25	H26	H27	H28	H29	H30	R元	R2	R3	R4
調定税額	木造	390	378	394	408	412	432	435	430	418	448
	非木造	2,437	2,269	2,158	3,049	3,041	2,574	2,548	3,079	2,172	2,553
	宅地	1,508	1,499	1,561	1,623	1,714	1,642	1,490	1,492	1,438	1,462
	その他の土地	23	30	23	52	52	35	26	25	57	29
	計	4,358	4,177	4,136	5,132	5,219	4,683	4,499	5,026	4,085	4,492
調定件数		20,831	20,827	21,536	22,141	23,018	20,922	21,789	22,850	22,214	22,481

8) ゴルフ場利用税

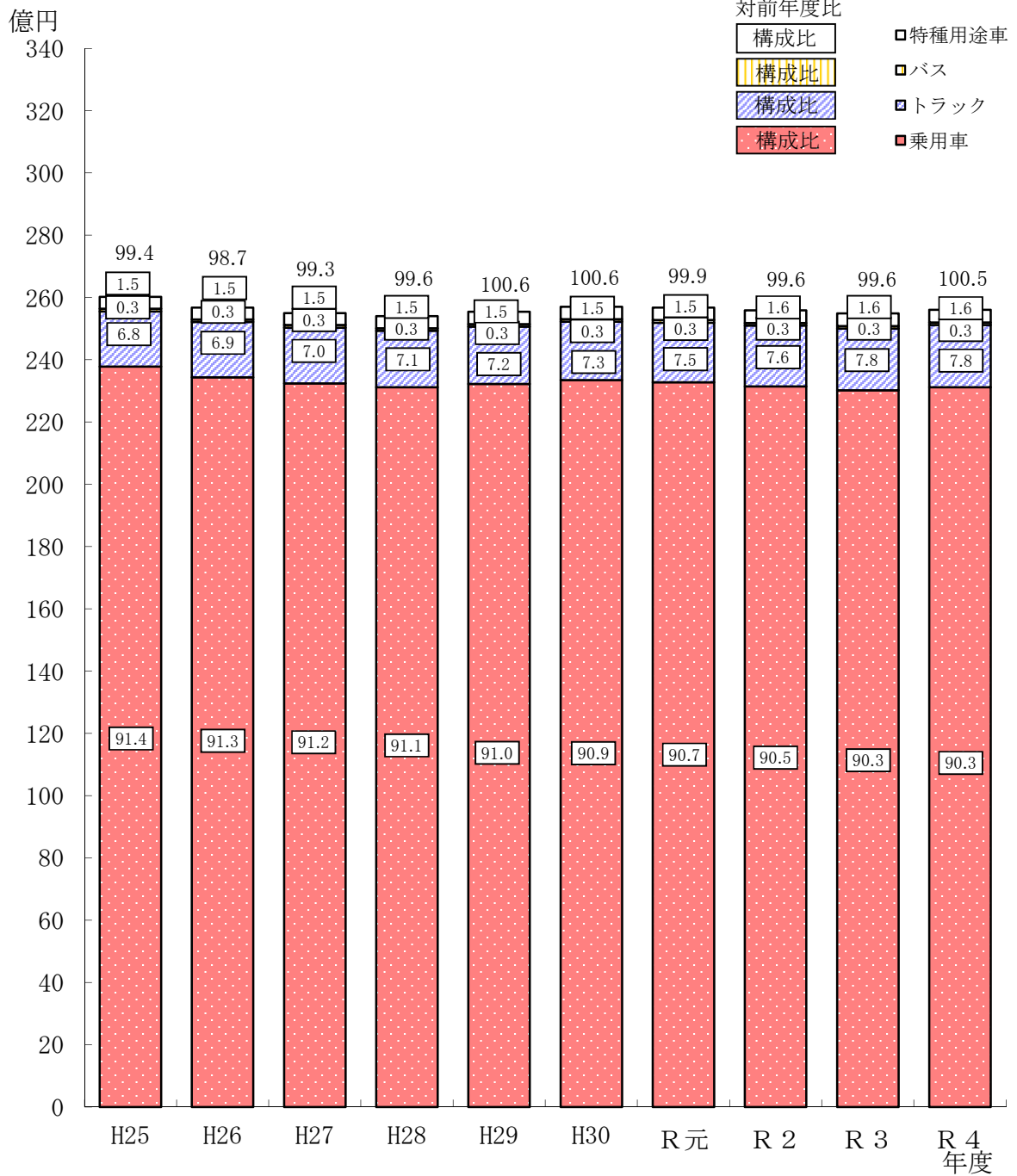


(単位:百万円)

区分 \ 年度		H25	H26	H27	H28	H29	H30	R元	R2	R3	R4
ゴルフ場	施設数	50	47	45	45	42	42	41	40	40	40
	調定額	848	783	757	710	675	635	648	628	658	666
対前年度比(%)	施設数	100.0	94.0	95.7	100.0	93.3	100.0	97.6	97.6	100.0	100.0
	調定額	92.7	92.3	96.7	93.8	95.1	94.1	102.0	96.9	104.8	101.2

(注) 施設数は、年度末現在で仮設は除く。

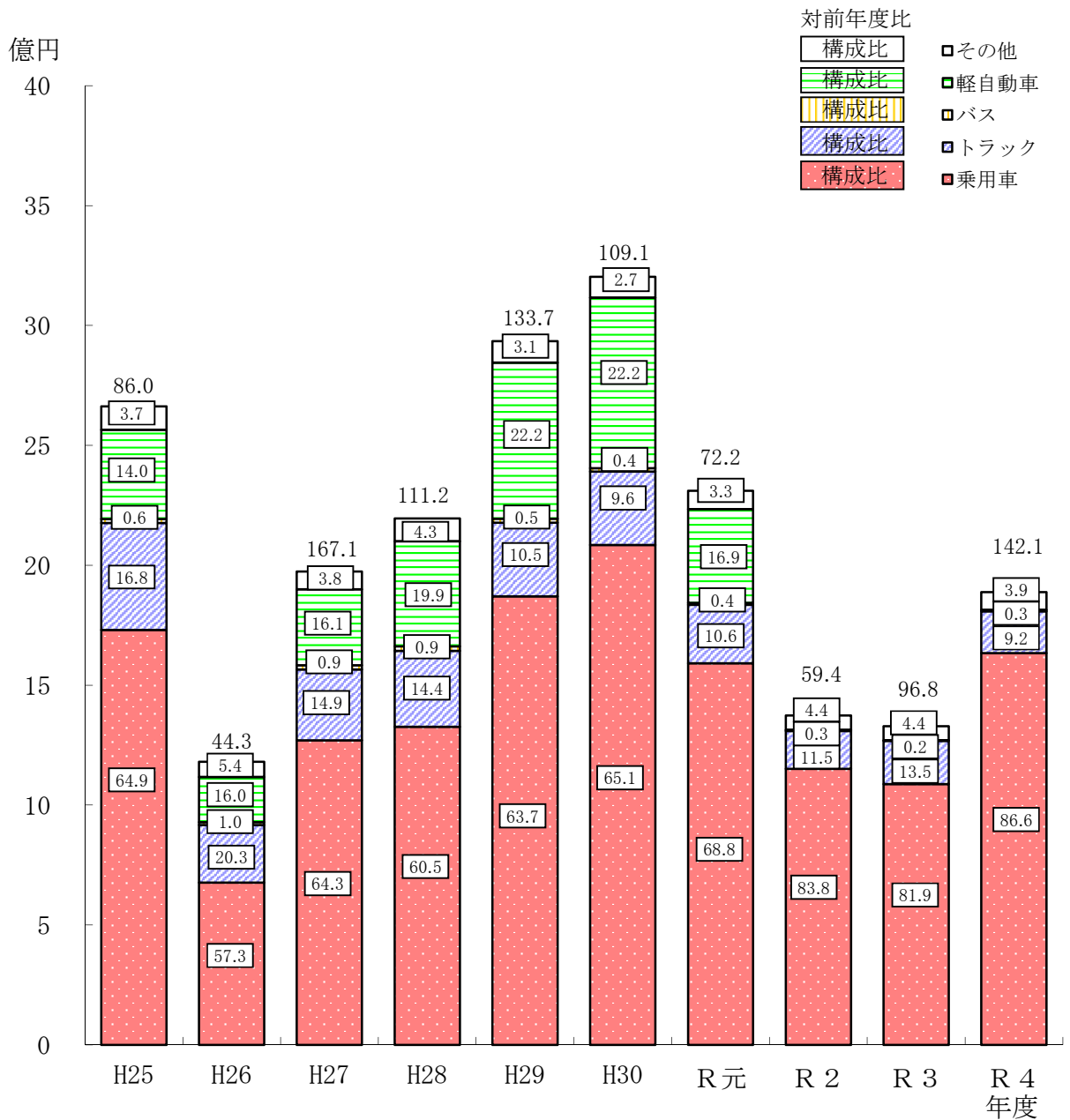
9) 自動車税種別割 (自動車税)



(単位:百万円)

年度		H25	H26	H27	H28	H29	H30	R元	R2	R3	R4
調定税額	乗用車	23,781	23,439	23,244	23,121	23,225	23,351	23,276	23,146	23,024	23,120
	トラック	1,773	1,776	1,786	1,806	1,836	1,869	1,915	1,952	1,977	1,997
	バス	84	83	85	85	86	87	86	84	78	76
	特種用途車	381	379	384	386	391	394	397	400	406	411
	計	26,019	25,677	25,499	25,398	25,538	25,701	25,674	25,582	25,485	25,604
調定件数		778,504	769,303	763,985	766,576	771,899	776,972	774,618	771,368	767,758	766,060

10) 自動車税環境性能割 (自動車取得税)

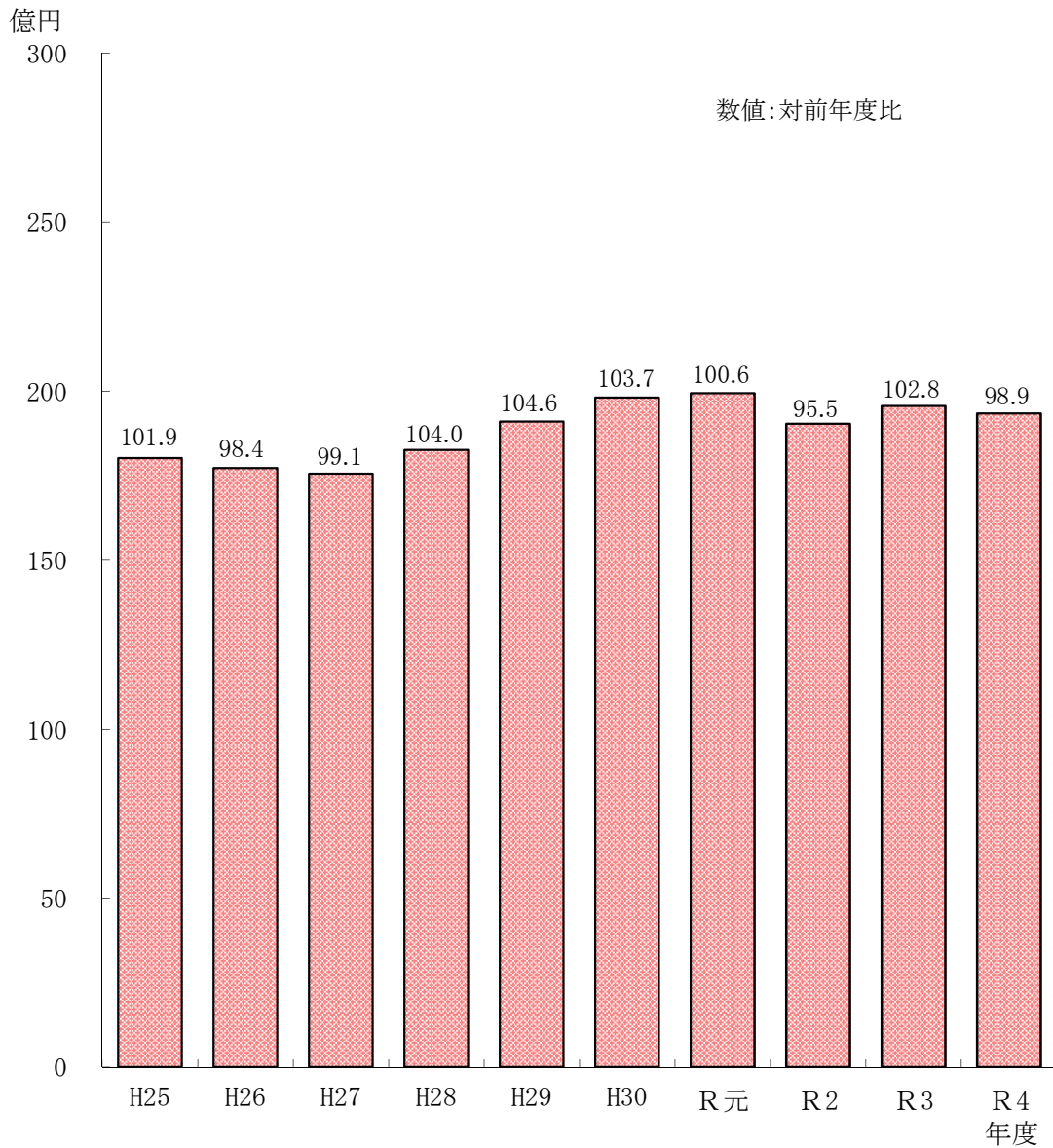


令和元年10月1日から自動車取得税が廃止され、「自動車税環境性能割」と「軽自動車税環境性能割」が導入されました。

(単位: 百万円)

年度		H25	H26	H27	H28	H29	H30	R元	R2	R3	R4
調定税額	乗用車	1,730	677	1,270	1,327	1,870	2,085	1,591	1,151	1,088	1,634
	トラック	447	240	295	316	308	306	244	158	180	174
	バス	16	11	18	19	16	14	8	4	2	6
	軽自動車	372	189	317	438	651	711	391	-	-	-
	その他	98	64	74	95	90	87	77	60	59	74
	計	2,663	1,181	1,974	2,195	2,935	3,203	2,311	1,373	1,329	1,888
調定件数	55,801	43,587	66,640	70,224	81,229	91,791	59,685	31,543	26,432	26,965	

1 1) 軽油引取税



(単位:百万円)

区分 \ 年度		H25	H26	H27	H28	H29	H30	R元	R2	R3	R4
調定	件数	2,950	2,849	2,798	2,750	2,856	2,798	2,806	2,794	2,808	2,807
	税額	18,024	17,727	17,562	18,266	19,102	19,817	19,939	19,034	19,560	19,346
対前年度比(%)	件数	93.7	96.6	98.2	98.3	103.9	98.0	100.3	99.6	100.5	100.0
	税額	101.9	98.4	99.1	104.0	104.6	103.7	100.6	95.5	102.8	98.9

12) その他の税目

ア 配当割県民税

区分 \ 年度	H25	H26	H27	H28	H29	H30	R元	R2	R3	R4
調定額(百万円)	2,142	4,044	3,033	1,682	2,470	1,883	2,168	1,980	3,063	2,599
調定件数	6,762	7,066	7,300	7,824	8,088	7,900	8,173	7,716	7,967	8,117
調定額対前年度比(%)	209.8	188.8	75.0	55.5	146.8	76.2	115.1	91.3	154.7	84.9

(注)平成16年1月創設

イ 株式等譲渡所得割県民税

区分 \ 年度	H25	H26	H27	H28	H29	H30	R元	R2	R3	R4
調定額(百万円)	2,942	2,014	2,729	1,131	2,373	1,526	1,175	2,174	3,425	2,040
調定件数	504	470	484	378	477	434	463	456	533	507
調定額対前年度比(%)	1279.1	68.5	135.5	41.4	209.8	64.3	77.0	185.0	157.5	59.6

(注)平成16年1月創設

ウ 県たばこ税

区分 \ 年度	H25	H26	H27	H28	H29	H30	R元	R2	R3	R4
調定額(百万円)	2,443	2,211	2,181	2,116	2,014	2,003	2,022	1,925	2,042	2,147
調定件数	100	97	142	1,074	1,207	2,173	708	1,261	1,251	181
調定額対前年度比(%)	59.7	90.5	98.6	97.0	95.2	99.5	100.9	95.2	106.1	105.1

エ 鉦区税

区分 \ 年度	H25	H26	H27	H28	H29	H30	R元	R2	R3	R4
調定額(百万円)	11	11	11	11	11	11	11	11	11	11
調定件数	303	279	273	267	266	264	263	263	263	261
調定額対前年度比(%)	0.3	100.0	100.0	100.0	100.0	100.0	100.0	100.0	100.0	100.0

オ 狩猟税

区分 \ 年度	H25	H26	H27	H28	H29	H30	R元	R2	R3	R4
調定額(百万円)	43	39	22	20	20	18	18	17	17	17
調定件数	4,190	4,266	2,829	2,460	2,370	2,148	2,190	2,117	2,172	2,129
調定額対前年度比(%)	95.6	90.7	56.4	90.9	100.0	90.0	100.0	94.4	100.0	100.0

(注)平成16年度創設

カ 産業廃棄物処理税

区分 \ 年度	H25	H26	H27	H28	H29	H30	R元	R2	R3	R4
調定額(百万円)	411	423	435	488	493	601	618	534	519	527
調定件数	338	304	294	363	307	302	290	284	301	303
調定額対前年度比(%)	91.7	102.9	102.8	112.2	101.0	121.9	102.8	86.4	97.2	101.5

3 県税収入の状況

(1) 県歳入総額（一般会計）に占める県税収入割合等の推移

(単位：円，%)

区分 年度	歳入総額		県税収入額		歳入総額中 県税の割合
	金額	対前年度比	税額	対前年度比	
H25	685,669,797,955	97.8	197,933,236,557	99.6	28.9
H26	677,722,306,260	98.8	212,018,016,198	107.1	31.3
H27	737,558,660,433	108.8	239,706,571,795	113.1	32.5
H28	696,449,926,004	94.4	235,041,149,768	98.1	33.7
H29	686,921,807,460	98.6	238,324,973,153	101.4	34.7
H30	698,538,257,672	101.7	234,419,472,236	98.4	33.6
R元	722,372,210,828	103.4	233,066,408,132	99.4	32.3
R2	830,375,559,816	115.0	231,105,573,780	99.2	27.8
R3	909,488,146,568	109.5	251,182,127,065	108.7	27.6
R4	855,161,064,808	94.0	273,959,799,189	109.1	32.0

(2) 税目別収入率の推移（現繰計）

(単位：%)

税目	年度	H30	R元	R2	R3	R4
個人県民税		95.9	96.8	97.0	97.2	97.1
法人県民税		99.5	99.6	98.3	99.5	99.4
利子割県民税		100.0	100.0	100.0	100.0	100.0
配当割県民税		100.0	100.0	100.0	100.0	100.0
株式等譲渡所得割県民税		100.0	100.0	100.0	100.0	100.0
個人事業税		95.6	95.6	95.3	96.5	96.4
法人事業税		99.8	99.8	98.0	99.8	99.8
地方消費税譲渡割		100.0	100.0	100.0	100.0	100.0
地方消費税貨物割		100.0	100.0	100.0	100.0	100.0
不動産取得税		97.5	98.3	95.6	97.8	98.5
県たばこ税		100.0	100.0	99.9	99.9	99.9
ゴルフ場利用税		100.0	100.0	99.9	100.0	99.4
軽油引取税		98.4	98.4	98.4	98.4	98.3
自動車税環境性能割			100.0	100.0	100.0	100.0
自動車税種別割			100.0	99.8	99.8	99.7
鉱区税		99.4	100.0	100.0	100.0	100.0
狩猟税		100.0	100.0	100.0	100.0	100.0
産業廃棄物処理税		94.3	94.5	93.7	93.5	100.0
自動車取得税		100.0	100.0			100.0
旧自動車税		99.3	99.4	39.2	16.3	7.6
計		98.6	99.0	98.6	99.1	99.2

(3) 令和4年度税目別収入状況（現繰計）

(単位：千円，%)

区分 税目	調定額	収入額	収入率	調定額 対前年度 伸長率	収入額 対前年度 伸長率	収入額 構成比
個人県民税	51,907,666	50,419,007	97.1	101.1	101.1	18.4
法人県民税	6,143,485	6,109,246	99.4	105.0	104.9	2.2
利子割県民税	182,603	182,603	100.0	53.4	53.4	0.1
配当割県民税	2,599,120	2,599,120	100.0	84.9	84.9	0.9
株式等譲渡所得割県民税	2,040,047	2,040,047	100.0	59.6	59.6	0.7
個人事業税	2,241,713	2,160,399	96.4	97.7	97.5	0.8
法人事業税	61,232,663	61,080,817	99.8	111.5	111.5	22.3
地方消費税譲渡割	50,940,424	50,940,424	100.0	99.8	99.8	18.6
地方消費税貨物割	43,726,805	43,726,805	100.0	163.1	163.1	16.0
不動産取得税	4,575,388	4,508,880	98.5	106.7	107.5	1.7
県たばこ税	2,146,864	2,146,762	99.9	105.1	105.1	0.8
ゴルフ場利用税	666,286	662,225	99.4	101.2	100.6	0.2
軽油引取税	19,666,880	19,334,386	98.3	99.0	98.9	7.1
自動車税環境性能割	1,887,593	1,887,593	100.0	142.0	142.0	0.7
自動車税種別割	25,659,591	25,583,989	99.7	100.6	100.5	9.3
鉦区税	10,621	10,621	100.0	99.3	99.3	0.0
狩猟税	16,551	16,551	100.0	96.3	96.3	0.0
産業廃棄物処理税	527,166	527,166	100.0	95.0	101.7	0.2
自動車取得税	20,325	20,325	100.0	-	-	0.0
旧自動車税	37,455	2,833	7.6	53.0	24.5	0.0
計	276,229,246	273,959,799	99.2	109.0	109.1	100.0

(4) 督促状発付前までの納付（入）率推移状況（現年課税分）

(単位：%)

年度 税目	H30		R元		R2		R3		R4	
	件数	税額	件数	税額	件数	税額	件数	税額	件数	税額
法人県民税	96.6	99.2	96.5	99.3	97.0	98.1	97.2	99.2	96.8	99.2
利子割県民税	100.0	100.0	100.0	100.0	100.0	100.0	100.0	100.0	100.0	100.0
配当割県民税	100.0	100.0	100.0	100.0	100.0	100.0	100.0	100.0	100.0	100.0
株式等譲渡所得割県民税	100.0	100.0	100.0	100.0	100.0	100.0	100.0	100.0	100.0	100.0
個人事業税	91.0	91.3	90.5	91.2	92.4	93.0	92.6	93.7	92.1	93.0
法人事業税	98.2	99.7	98.1	99.8	98.2	98.0	98.4	99.8	98.0	99.7
地方消費税譲渡割	100.0	100.0	100.0	100.0	100.0	100.0	100.0	100.0	100.0	100.0
地方消費税貨物割	100.0	100.0	100.0	100.0	100.0	100.0	100.0	100.0	100.0	100.0
不動産取得税	91.8	95.4	92.1	96.1	92.1	93.2	92.3	95.6	93.0	96.6
県たばこ税	99.0	100.0	100.0	100.0	99.7	100.0	100.0	100.0	100.0	100.0
ゴルフ場利用税	98.9	99.2	98.2	99.1	99.8	99.9	100.0	100.0	98.5	99.4
軽油引取税	99.8	98.4	99.8	98.4	99.6	98.4	99.8	98.4	99.8	98.3
自動車税環境性能割			100.0	100.0	100.0	100.0	100.0	100.0	100.0	100.0
自動車税種別割			100.0	100.0	96.2	95.8	95.9	95.5	95.9	95.5
鉦区税	99.6	99.9	100.0	100.0	100.0	100.0	99.6	99.7	100.0	100.0
狩猟税	100.0	100.0	100.0	100.0	100.0	100.0	100.0	100.0	100.0	100.0
産業廃棄物処理税	100.0	100.0	100.0	100.0	100.0	100.0	100.0	100.0	100.0	100.0
自動車取得税	100.0	100.0	100.0	100.0						100.0
旧自動車税	96.2	95.8	94.4	94.0	98.9	99.5	98.8	99.3	100.0	100.0
計	96.5	98.9	95.1	98.7	96.3	98.4	96.1	99.0	96.0	99.1

(5) 県税予算額及び決算額の推移

税目	区分	H30				R元			
		予 算 額	決 算			予 算 額	決 算		
			収 入 額	前 年 対 比	構 成 比		収 入 額	前 年 対 比	構 成 比
個 人 県 民 税		51,652,290	51,352,548	82.7	21.9	49,964,366	50,099,705	97.6	21.5
個 人 事 業 税		1,868,217	1,842,088	101.9	0.8	1,904,221	1,911,730	103.8	0.8
法 人	県 民 税	8,774,835	8,771,261	101.0	3.8	9,352,529	9,351,971	106.6	4.0
	事 業 税	48,518,969	48,652,994	103.9	20.8	51,401,790	52,218,561	107.3	22.4
	小 計	57,293,804	57,424,255	103.4	24.8	60,754,319	61,570,532	107.2	26.4
利 子 割 県 民 税		900,807	873,855	86.0	0.4	443,162	424,659	48.6	0.2
配 当 割 県 民 税		2,928,276	1,883,126	76.2	0.8	1,918,174	2,168,229	115.1	0.9
株 式 等 譲 渡 所 得 割 県 民 税		2,166,344	1,526,470	64.3	0.7	1,387,760	1,175,050	77.0	0.5
	譲 渡 割	36,179,887	38,037,219	97.5	16.2	38,607,778	38,743,684	101.9	16.6
地 方 消 費 税	貨 物 割	24,759,976	24,872,867	137.4	10.6	21,936,516	21,233,763	85.4	9.1
	小 計	60,939,863	62,910,086	110.1	26.8	60,544,294	59,977,447	95.3	25.7
不 動 産 取 得 税		4,480,311	4,632,974	89.4	2.0	4,179,599	4,506,956	97.3	1.9
県 た ば こ 税		2,010,067	2,002,664	99.4	0.9	1,981,577	2,021,722	101.0	0.9
ゴ ル フ 場 利 用 税		627,379	635,136	94.1	0.3	635,647	647,500	101.9	0.3
自 動 車 取 得 税		3,186,918	3,202,877	109.1	1.4	1,632,455	1,632,551	51.0	0.7
軽 油 引 取 税		20,122,740	19,827,412	103.9	8.5	20,114,147	19,938,119	100.6	8.6
	環 性 能 割					889,688	678,727	皆増	0.3
	種 別 割					183,110	185,227	皆増	0.1
	旧 自 動 車 税	25,628,309	25,676,873	100.6	11.0	25,437,558	25,481,317	99.2	10.9
	小 計	25,628,309	25,676,873	100.6	11.0	26,510,356	26,345,271	102.6	11.3
鉱 区 税		10,744	10,745	100.2	0.0	10,811	10,811	100.6	0.0
狩 猟 税		17,237	17,607	91.8	0.0	17,451	17,800	101.1	0.0
産 業 廃 棄 物 処 理 税		643,378	600,756	121.7	0.3	635,272	618,326	102.9	0.3
県 税 計		234,476,684	234,419,472	98.4	100.0	232,633,611	233,066,408	99.4	100.0
特 別 法 人 事 業 譲 与 税 (地 方 法 人 特 別 譲 与 税)		30,949,380	30,714,076	113.1	-	30,452,814	30,069,022	97.9	-
地 方 揮 発 油 譲 与 税 (地 方 道 路 譲 与 税)		2,648,125	2,726,178	99.9	-	2,467,699	2,421,465	88.8	-
石 油 ガ ス 譲 与 税		123,700	122,802	93.1	-	111,540	109,081	88.8	-
航 空 機 燃 料 譲 与 税		83,072	78,386	98.3	-	80,973	71,283	90.9	-
自 動 車 重 量 譲 与 税					-	132,960	138,886	皆増	-
森 林 環 境 譲 与 税					-	78,636	78,636	皆増	-
譲 与 税 計		33,804,277	33,641,442	111.8	-	33,324,622	32,888,373	97.8	-

(単位：千円、%)

R2				R3				R4			
予 算 額	決 算			予 算 額	決 算			予 算 額	決 算		
	収 入 額	前 年 対 比	構 成 比		収 入 額	前 年 対 比	構 成 比		収 入 額	前 年 対 比	構 成 比
50,460,113	50,730,457	101.3	22.0	49,848,422	49,865,905	98.3	19.9	50,428,210	50,419,007	101.1	18.4
2,045,836	2,045,923	107.0	0.9	2,172,522	2,214,892	108.3	0.9	2,127,380	2,160,399	97.5	0.8
6,489,913	6,288,798	67.2	2.7	5,642,742	5,822,068	92.6	2.3	6,136,188	6,109,246	104.9	2.2
45,304,838	45,699,983	87.5	19.8	52,801,914	54,804,102	119.9	21.8	60,613,839	61,080,817	111.5	22.3
51,794,751	51,988,781	84.4	22.5	58,444,656	60,626,170	116.6	24.1	66,750,027	67,190,063	110.8	24.5
453,036	462,292	108.9	0.2	356,363	341,759	73.9	0.1	177,968	182,603	53.4	0.1
2,130,832	1,979,972	91.3	0.9	2,241,266	3,062,577	154.7	1.2	3,349,638	2,599,120	84.9	0.9
1,957,410	2,174,072	185.0	0.9	3,192,000	3,424,536	157.5	1.4	2,300,760	2,040,047	59.6	0.7
43,891,601	45,690,646	117.9	19.8	49,333,177	51,042,104	111.7	20.3	51,199,410	50,940,424	99.8	18.6
21,174,847	22,061,550	103.9	9.5	23,626,721	26,818,032	121.6	10.7	42,389,443	43,726,805	163.1	16.0
65,066,448	67,752,196	113.0	29.3	72,959,898	77,860,136	114.9	31.0	93,588,853	94,667,229	121.6	34.6
4,845,985	4,851,184	107.6	2.1	4,105,564	4,193,959	86.5	1.7	4,338,070	4,508,880	107.5	1.6
1,942,483	1,924,443	95.2	0.8	2,018,784	2,041,997	106.1	0.8	1,936,415	2,146,762	105.1	0.8
595,338	626,952	96.8	0.3	667,311	658,530	105.0	0.3	688,243	662,225	100.6	0.2
		皆減	0.0				0.0	20,325	20,325	皆増	0.0
18,934,630	19,050,825	95.5	8.2	19,576,545	19,543,981	102.6	7.8	19,434,830	19,334,386	98.9	7.1
1,355,417	1,373,261	202.3	0.6	10,035	1,329,077	96.8	0.5	2,121	1,887,593	142.0	0.7
25,498,186	25,526,174	13781.0	11.0	1,457,841	25,460,584	99.7	10.1	1,894,020	25,583,989	100.5	9.3
57,642	57,425	0.2	0.0	25,448,660	11,547	20.1	0.0	25,565,022	2,833	24.5	0.0
26,911,245	26,956,860	102.3	11.7	26,916,536	26,801,208	99.4	10.7	27,461,163	27,474,415	102.5	10.0
10,736	10,736	99.3	0.0	10,736	10,693	99.6	0.0	10,626	10,621	99.3	0.0
16,094	16,943	95.2	0.0	17,717	17,187	101.4	0.0	16,931	16,551	96.3	0.0
562,646	533,938	86.4	0.2	493,702	518,597	97.1	0.2	495,192	527,166	101.7	0.2
227,727,583	231,105,574	99.2	100.0	243,022,022	251,182,127	108.7	100.0	273,124,631	273,959,799	109.1	100.0
27,346,728	27,346,728	90.9	-	29,750,727	30,459,163	111.4	-	35,452,201	35,471,315	116.5	-
2,109,265	2,366,314	97.7	-	2,401,639	2,447,011	103.4	-	2,557,483	2,315,334	94.6	-
66,018	79,060	72.5	-	76,175	78,276	99.0	-	75,627	73,436	93.8	-
30,073	14,904	20.9	-	55,965	53,111	356.4	-	63,936	62,197	117.1	-
168,559	172,659	124.3	-	174,158	174,861	101.3	-	271,412	279,698	160.0	-
117,954	117,954	150.0	-	119,298	119,095	101.0	-	118,359	118,359	99.4	-
29,838,597	30,097,619	91.5	-	32,577,962	33,331,517	110.7	-	38,539,018	38,320,339	115.0	-

4 一般会計歳入歳出額調

(単位：百万円)

区 分	令和元年度		令和2年度		令和3年度		令和4年度		令和5年度		
	決算額	構成比 (%)	決算額	構成比 (%)	決算額	構成比 (%)	決算額	構成比 (%)	当初予算額	構成比 (%)	
歳 入	県 税	233,066	32.3	231,106	27.8	251,182	27.6	273,960	32.0	270,846	33.8
	地方消費税清算金	66,975	9.3	81,672	9.8	88,875	9.8	92,163	10.8	93,962	11.7
	地 方 譲 与 税	32,888	4.6	30,098	3.6	33,332	3.7	38,320	4.5	35,781	4.5
	地方特例交付金	2,061	0.3	1,216	0.1	1,174	0.1	1,177	0.1	1,100	0.1
	地 方 交 付 税	160,880	22.3	162,540	19.6	191,504	21.1	176,984	20.7	170,700	21.3
	交通安全対策特別交付金	365	0.1	379	0.0	362	0.0	345	0.0	310	0.0
	分担金及び負担金	5,069	0.7	4,746	0.6	4,444	0.5	4,441	0.5	4,012	0.5
	使用料及び手数料	10,038	1.4	9,279	1.1	9,159	1.0	9,275	1.1	9,264	1.2
	国 庫 支 出 金	85,496	11.8	169,985	20.5	189,265	20.8	145,506	17.0	110,015	13.7
	財 産 収 入	1,539	0.2	2,433	0.3	1,437	0.2	1,797	0.2	1,392	0.2
	寄 附 金	182	0.0	217	0.0	230	0.0	228	0.0	74	0.0
	繰 入 金	13,909	1.9	6,653	0.8	13,621	1.5	23,970	2.8	35,035	4.4
	繰 越 金	5,508	0.8	5,019	0.6	19,398	2.1	14,811	1.7	-	-
	諸 収 入	13,995	1.9	12,740	1.5	15,006	1.6	16,710	2.0	11,074	1.4
	県 債	90,401	12.5	112,293	13.5	90,499	10.0	55,474	6.5	58,608	7.3
歳 入 合 計	722,372	100.0	830,376	100.0	909,488	100.0	855,161	99.9	802,173	100.1	
歳 出	議 会 費	1,532	0.2	1,474	0.2	1,499	0.2	1,505	0.2	1,562	0.2
	総 務 費	44,183	6.2	43,948	5.4	96,160	10.7	72,743	8.6	48,278	6.0
	民 生 費	111,961	15.6	129,607	16.0	128,595	14.4	122,962	14.5	120,496	15.0
	衛 生 費	13,665	1.9	57,857	7.1	64,407	7.2	57,367	6.8	63,816	8.0
	労 働 費	1,325	0.2	1,312	0.2	1,224	0.1	1,156	0.1	1,458	0.2
	農 林 水 産 業 費	36,915	5.1	37,953	4.7	35,339	3.9	38,919	4.6	37,924	4.7
	商 工 費	14,729	2.1	24,616	3.0	60,565	6.8	32,314	3.8	12,765	1.6
	土 木 費	72,247	10.1	80,989	10.0	77,433	8.7	75,500	8.9	64,971	8.1
	警 察 費	52,912	7.4	50,051	6.2	46,742	5.2	47,149	5.6	48,740	6.1
	教 育 費	145,549	20.3	147,831	18.2	146,365	16.4	142,391	16.8	141,433	17.6
	災 害 復 旧 費	19,259	2.7	10,858	1.3	3,584	0.4	1,564	0.2	4,346	0.5
	公 債 費	101,118	14.1	102,420	12.6	100,041	11.2	98,946	11.7	99,086	12.4
	諸 支 出 金	101,959	14.2	122,061	15.1	132,723	14.8	153,446	18.1	157,098	19.6
	予 備 費				0.0		0.0	0	0.0	200	0.0
歳 出 合 計	717,354	100.1	810,977	100.0	894,677	100.0	845,962	99.9	802,173	100.0	
歳入歳出差引	5,018	-	19,399	-	14,811	-	9,199	-	0	-	

5 地方譲与税の推移

(単位：千円，%)

税 目	月 別	令和元年度	令和2年度	前年比	令和3年度	前年比	令和4年度	前年比
		譲与額実績 (A)	譲与額実績 (B)	$\frac{(B)}{(A)}$	譲与額実績 (C)	$\frac{(C)}{(B)}$	譲与額実績 (D)	$\frac{(D)}{(C)}$
特別法人 事業譲与税 (地方法人 特別譲与 税)	5月	1,905,636	1,845,824	96.9	1,790,181	97.0	2,359,029	131.8
	8月	5,874,519	5,700,166	97.0	6,969,212	122.3	7,964,363	114.3
	11月	10,143,444	9,723,411	95.9	10,122,475	104.1	11,559,570	114.2
	2月	12,145,423	10,077,327	83.0	11,577,295	114.9	13,588,353	117.4
	計	30,069,022	27,346,728	90.9	30,459,163	111.4	35,471,315	116.5
地方揮発油 譲与税 (地方道路 譲与税)	6月	675,092	820,033	121.5	751,884	91.7	648,488	86.2
	11月	1,017,711	722,081	71.0	770,064	106.6	951,420	123.6
	3月	728,662	824,200	113.1	925,063	112.2	715,426	77.3
	計	2,421,465	2,366,314	97.7	2,447,011	103.4	2,315,334	94.6
石油ガス 譲与税	6月	28,270	26,019	92.0	19,829	76.2	17,305	87.3
	11月	46,853	27,078	57.8	30,456	112.5	31,512	103.5
	3月	33,958	25,963	76.5	27,991	107.8	24,619	88.0
	計	109,081	79,060	72.5	78,276	99.0	73,436	93.8
自動車重量 譲与税	6月		44,427		50,368	113.4	72,478	143.9
	11月	86,844	69,419	79.9	71,527	103.0	116,565	163.0
	3月	52,042	58,813	113.0	52,966	90.1	90,655	171.2
	計	138,886	172,659	124.3	174,861	101.3	279,698	160.0
航空機燃料 譲与税	9月	33,978	12,898	38.0	23,044	178.7	30,662	133.1
	3月	37,305	2,006	5.4	30,067	1498.9	31,535	104.9
	計	71,283	14,904	20.9	53,111	356.4	62,197	117.1
森林環境 譲与税	9月	39,318	58,977	150.0	59,649	101.1	59,180	99.2
	3月	39,318	58,977	150.0	59,446	100.8	59,179	99.6
	計	78,636	117,954	150.0	119,095	101.0	118,359	99.4
合 計		32,888,373	30,097,619	91.5	33,331,517	110.7	38,320,339	115.0

6 市町村交付金

(1) 令和4年度利子割交付金

(単位：千円，%)

市町村名	令和4年度交付額				令和3年度 交 付 額	対前年度比			
	8月分	12月分	3月分	計	計	8月分	12月分	3月分	計
岡山市	21,129	16,910	9,563	47,602	92,090	46.0	60.1	53.0	51.7
倉敷市	12,854	10,313	5,832	28,999	55,997	46.1	60.2	53.1	51.8
津山市	2,344	1,888	1,068	5,300	10,197	46.2	60.4	53.3	52.0
玉野市	1,347	1,061	600	3,008	5,910	45.4	59.1	52.1	50.9
笠岡市	1,043	820	463	2,326	4,605	44.9	59.0	52.0	50.5
井原市	893	699	395	1,987	3,889	46.1	58.7	51.8	51.1
総社市	1,599	1,284	726	3,609	6,947	46.3	60.3	53.1	52.0
高梁市	618	485	274	1,377	2,710	45.5	58.9	51.9	50.8
新見市	575	461	261	1,297	2,513	45.8	60.2	53.2	51.6
備前市	700	554	313	1,567	3,061	45.8	59.4	52.3	51.2
瀬戸内市	816	648	366	1,830	3,578	45.5	59.6	52.5	51.1
赤磐市	930	733	414	2,077	4,036	46.4	59.2	52.1	51.5
真庭市	832	669	378	1,879	3,647	45.5	60.3	53.2	51.5
美作市	465	373	211	1,049	2,028	45.9	60.3	53.1	51.7
浅口市	723	573	324	1,620	3,157	45.9	59.4	52.4	51.3
市 計	46,868	37,471	21,188	105,527	204,365	46.0	60.0	52.9	51.6
和気町	255	201	113	569	1,115	45.8	59.1	51.8	51.0
早島町	318	254	143	715	1,388	46.0	59.9	52.6	51.5
里庄町	262	207	117	586	1,135	46.5	59.3	52.5	51.6
矢掛町	276	217	122	615	1,208	45.5	59.1	51.9	50.9
新庄村	13	10	5	28	57	44.8	58.8	45.5	49.1
鏡野町	266	211	119	596	1,158	46.1	59.6	52.4	51.5
勝央町	226	181	102	509	982	46.3	60.1	52.8	51.8
奈義町	112	90	51	253	493	45.3	60.0	53.1	51.3
西粟倉村	24	19	11	54	103	47.1	59.4	55.0	52.4
久米南町	79	64	36	179	345	46.2	60.4	52.9	51.9
美咲町	244	192	109	545	1,078	44.8	59.1	52.4	50.6
吉備中央町	196	158	89	443	858	45.8	60.3	53.0	51.6
町 村 計	2,271	1,804	1,017	5,092	9,920	45.8	59.6	52.4	51.3
県 計	49,139	39,275	22,205	110,619	214,285	46.0	60.0	52.9	51.6

(2) 令和4年度配当割交付金

(単位：千円，%)

市町村名	令和4年度交付額				令和3年度 交付額	対前年度比			
	8月分	12月分	3月分	計		計	8月分	12月分	3月分
岡山市	357,075	27,632	486,518	871,225	571,906	291.2	101.4	115.3	152.3
倉敷市	217,237	16,852	296,718	530,807	347,860	291.5	101.6	115.6	152.6
津山市	39,628	3,086	54,344	97,058	63,410	292.5	102.1	116.0	153.1
玉野市	22,773	1,734	30,540	55,047	36,576	287.4	99.8	113.5	150.5
笠岡市	17,640	1,339	23,591	42,570	28,406	284.0	99.5	113.2	149.9
井原市	15,105	1,142	20,123	36,370	24,181	291.8	99.1	112.7	150.4
総社市	27,027	2,099	36,963	66,089	43,226	293.1	101.8	115.7	152.9
高梁市	10,449	792	13,959	25,200	16,780	287.6	99.4	113.0	150.2
新見市	9,726	754	13,286	23,766	15,595	289.6	101.6	115.6	152.4
備前市	11,842	905	15,947	28,694	18,990	289.5	100.2	113.9	151.1
瀬戸内市	13,806	1,059	18,650	33,515	22,161	288.2	100.6	114.3	151.2
赤磐市	15,721	1,198	21,095	38,014	25,133	293.6	99.9	113.5	151.3
真庭市	14,070	1,094	19,273	34,437	22,586	288.1	102.0	115.9	152.5
美作市	7,859	609	10,737	19,205	12,594	290.3	101.7	115.6	152.5
浅口市	12,232	937	16,509	29,678	19,599	290.5	100.4	114.2	151.4
市計	792,190	61,232	1,078,253	1,931,675	1,269,003	291.0	101.3	115.2	152.2
和気町	4,322	328	5,787	10,437	6,927	290.1	99.7	113.3	150.7
早島町	5,381	415	7,312	13,108	8,620	290.9	101.2	115.0	152.1
里庄町	4,429	339	5,975	10,743	7,078	294.1	100.3	114.2	151.8
矢掛町	4,666	355	6,251	11,272	7,492	287.8	99.7	113.3	150.5
新庄村	221	16	293	530	355	287.0	100.0	111.8	149.3
鏡野町	4,499	345	6,088	10,932	7,202	291.8	100.6	114.5	151.8
勝央町	3,825	295	5,211	9,331	6,116	293.3	101.4	115.3	152.6
奈義町	1,904	147	2,597	4,648	3,055	288.5	101.4	115.4	152.1
西粟倉村	407	32	569	1,008	648	299.3	103.2	118.3	155.6
久米南町	1,345	105	1,854	3,304	2,150	293.7	102.9	116.6	153.7
美咲町	4,128	315	5,547	9,990	6,652	283.1	100.0	113.7	150.2
吉備中央町	3,328	258	4,555	8,141	5,331	290.9	101.6	115.8	152.7
町村計	38,455	2,950	52,039	93,444	61,626	290.3	100.7	114.5	151.6
県計	830,645	64,182	1,130,292	2,025,119	1,330,629	290.9	101.3	115.1	152.2

(3) 令和4年度株式等譲渡所得割交付金

(単位：千円，%)

市町村名	令和4年度 交 付 額	令和3年度 交 付 額	対前年度比
岡 山 市	582,543	869,419	67.0
倉 敷 市	355,282	528,937	67.2
津 山 市	65,070	96,488	67.4
玉 野 市	36,568	55,448	66.0
笠 岡 市	28,247	42,950	65.8
井 原 市	24,095	36,780	65.5
総 社 市	44,259	65,806	67.3
高 梁 市	16,714	25,443	65.7
新 見 市	15,908	23,681	67.2
備 前 市	19,095	28,835	66.2
瀬 戸 内 市	22,331	33,615	66.4
赤 磐 市	25,258	38,278	66.0
真 庭 市	23,077	34,258	67.4
美 作 市	12,856	19,136	67.2
浅 口 市	19,768	29,783	66.4
市 計	1,291,071	1,928,857	66.9
和 気 町	6,930	10,524	65.8
早 島 町	8,755	13,103	66.8
里 庄 町	7,154	10,784	66.3
矢 掛 町	7,485	11,363	65.9
新 庄 村	351	540	65.0
鏡 野 町	7,290	10,954	66.6
勝 央 町	6,239	9,314	67.0
奈 義 町	3,110	4,636	67.1
西 栗 倉 村	682	991	68.8
久 米 南 町	2,220	3,275	67.8
美 咲 町	6,642	10,052	66.1
吉備中央町	5,454	8,104	67.3
町 村 計	62,312	93,640	66.5
県 計	1,353,383	2,022,497	66.9

(4) 令和4年度法人事業税交付金

(単位：千円，%)

市町村名	令和4年度交付額				令和3年度 交付額	対前年度比			
	8月分	12月分	3月分	計		計	8月分	12月分	3月分
岡山市	851,145	547,284	571,335	1,969,764	1,784,982	101.9	126.0	110.9	110.4
倉敷市	482,471	302,577	315,874	1,100,922	952,204	109.4	129.4	113.8	115.6
津山市	102,079	66,392	69,309	237,780	183,379	119.1	148.6	130.7	129.7
玉野市	64,984	41,757	43,592	150,333	140,737	102.3	118.2	104.0	106.8
笠岡市	43,014	27,496	28,705	99,215	81,106	110.3	142.8	125.6	122.3
井原市	35,344	22,067	23,037	80,448	68,499	107.2	135.8	119.5	117.4
総社市	50,200	32,301	33,721	116,222	88,879	122.9	147.0	129.3	130.8
高梁市	30,447	19,874	20,748	71,069	49,743	129.4	165.7	145.8	142.9
新見市	24,842	15,966	16,667	57,475	39,601	136.4	163.2	143.6	145.1
備前市	45,812	29,018	30,293	105,123	103,801	91.7	117.8	103.7	101.3
瀬戸内市	44,148	29,940	31,256	105,344	102,856	94.9	116.2	102.2	102.4
赤磐市	29,329	18,776	19,601	67,706	57,330	105.5	139.1	122.4	118.1
真庭市	42,073	27,729	28,947	98,749	76,938	114.4	151.0	132.9	128.3
美作市	22,276	14,185	14,808	51,269	35,417	133.0	166.2	146.2	144.8
浅口市	20,166	13,004	13,575	46,745	35,095	122.5	152.6	134.2	133.2
市計	1,888,330	1,208,366	1,261,468	4,358,164	3,800,567	106.4	130.4	114.7	114.7
和気町	10,564	6,752	7,049	24,365	19,460	111.0	148.4	130.6	125.2
早島町	15,165	9,467	9,883	34,515	31,133	106.6	122.4	107.7	110.9
里庄町	14,853	9,176	9,579	33,608	34,111	93.6	109.9	96.8	98.5
矢掛町	12,018	7,941	8,290	28,249	21,211	121.5	153.4	135.0	133.2
新庄村	391	247	258	896	512	167.1	194.5	170.9	175.0
鏡野町	13,981	8,798	9,185	31,964	26,688	112.9	134.5	118.4	119.8
勝央町	18,260	11,647	12,159	42,066	43,779	91.3	107.1	94.2	96.1
奈義町	7,273	4,047	4,225	15,545	15,357	103.1	106.6	93.8	101.2
西粟倉村	815	533	557	1,905	1,025	169.8	214.1	188.2	185.9
久米南町	2,971	1,944	2,029	6,944	4,207	146.0	195.8	172.1	165.1
美咲町	11,571	8,005	8,357	27,933	23,026	109.6	140.3	123.5	121.3
吉備中央町	8,997	5,884	6,143	21,024	13,251	137.0	192.4	169.3	158.7
町村計	116,859	74,441	77,714	269,014	233,760	107.4	130.3	114.6	115.1
県計	2,005,189	1,282,807	1,339,182	4,627,178	4,034,327	106.5	130.4	114.7	114.7

(5) 令和4年度地方消費税交付金

(単位：千円，%)

市町村名	令和4年度交付額					令和3年度 交付額	対前年度比				
	6月分	9月分	12月分	3月分	計	計	6月分	9月分	12月分	3月分	計
岡山市	4,354,733	5,298,795	3,657,861	4,887,089	18,198,478	17,265,057	127.8	92.7	100.8	108.2	105.4
倉敷市	2,792,741	3,398,132	2,345,879	3,134,106	11,670,858	11,148,837	126.7	91.8	99.9	108.2	104.7
津山市	601,051	731,352	504,865	674,528	2,511,796	2,443,846	123.6	89.6	97.5	108.2	102.8
玉野市	332,434	404,497	279,242	373,068	1,389,241	1,379,558	120.2	87.2	94.8	108.2	100.7
笠岡市	270,393	329,006	227,128	303,443	1,129,970	1,136,312	118.2	85.7	93.3	108.2	99.4
井原市	223,433	271,865	187,684	250,742	933,724	929,541	119.8	86.9	94.5	108.2	100.5
総社市	386,720	470,534	324,858	433,975	1,616,087	1,509,096	130.6	94.7	103.0	108.2	107.1
高梁市	179,341	218,224	150,637	201,268	749,470	754,452	118.1	85.6	93.1	108.2	99.3
新見市	166,310	202,362	139,697	186,640	695,009	696,601	118.8	86.1	93.7	108.2	99.8
備前市	200,527	244,006	168,433	225,046	838,012	836,924	119.3	86.5	94.1	108.2	100.1
瀬戸内市	210,460	256,080	176,785	236,183	879,508	850,002	124.7	90.4	98.3	108.2	103.5
赤磐市	234,913	285,823	197,339	263,616	981,691	941,711	125.9	91.3	99.3	108.2	104.2
真庭市	254,909	310,170	214,119	286,070	1,065,268	1,060,337	119.9	86.9	94.5	108.2	100.5
美作市	153,227	186,443	128,708	171,957	640,335	637,241	119.9	86.9	94.6	108.2	100.5
浅口市	179,244	218,088	150,575	201,144	749,051	732,485	122.7	89.0	96.8	108.2	102.3
市計	10,540,436	12,825,377	8,853,810	11,828,875	44,048,498	42,322,000	125.7	91.1	99.1	108.2	104.1
和気町	77,433	94,216	65,045	86,895	323,589	318,667	121.6	88.2	95.9	108.2	101.5
早島町	75,109	91,392	63,088	84,292	313,881	296,147	128.8	93.4	101.6	108.2	106.0
里庄町	66,246	80,608	55,644	74,345	276,843	263,445	127.3	92.3	100.4	108.2	105.1
矢掛町	78,537	95,561	65,971	88,137	328,206	323,131	121.6	88.2	95.9	108.2	101.6
新庄村	4,388	5,338	3,686	4,923	18,335	18,157	120.7	87.5	95.2	108.2	101.0
鏡野町	73,786	89,784	61,977	82,808	308,355	304,328	121.2	87.9	95.6	108.2	101.3
勝央町	68,059	82,816	57,165	76,381	284,421	274,215	125.1	90.7	98.7	108.2	103.7
奈義町	34,172	41,581	28,703	38,350	142,806	140,465	121.8	88.3	96.1	108.2	101.7
西粟倉村	7,825	9,521	6,573	8,781	32,700	32,120	122.0	88.5	96.2	108.2	101.8
久米南町	25,716	31,289	21,601	28,858	107,464	107,376	119.3	86.5	94.1	108.2	100.1
美咲町	74,390	90,514	62,489	83,481	310,874	314,499	117.3	85.1	92.5	108.2	98.8
吉備中央町	64,767	78,808	54,403	72,684	270,662	272,093	118.3	85.8	93.3	108.2	99.5
町村計	650,428	791,428	546,345	729,935	2,718,136	2,664,643	122.3	88.7	96.5	108.2	102.0
県計	11,190,864	13,616,805	9,400,155	12,558,810	46,766,634	44,986,643	125.5	91.0	99.0	108.2	104.0

(6) 令和4年度ゴルフ場利用税交付金

(単位：円，%)

市町村名	令和4年度交付額				令和3年度 交付額	対前年度比			
	8月分	12月分	3月分	計		計	8月分	12月分	3月分
岡山市	51,293,375	41,221,775	29,808,800	122,323,950	120,140,138	100.4	106.5	98.1	101.8
倉敷市	20,621,073	15,697,553	12,295,309	48,613,935	51,367,185	95.0	100.4	87.6	94.6
津山市	3,852,450	2,987,075	2,171,400	9,010,925	8,764,758	102.8	106.8	97.9	102.8
玉野市	16,487,135	13,311,025	10,356,640	40,154,800	40,056,453	99.3	101.9	99.7	100.2
笠岡市	15,936,512	14,013,131	9,817,209	39,766,852	40,989,664	94.3	103.0	93.7	97.0
井原市	11,130,019	9,500,796	6,218,320	26,849,135	28,305,319	94.0	103.6	85.2	94.9
総社市	25,740,922	20,766,071	15,614,605	62,121,598	61,377,505	100.0	107.2	96.0	101.2
高梁市	3,981,950	3,089,450	1,859,200	8,930,600	9,966,100	91.6	93.4	80.4	89.6
新見市									
備前市									
瀬戸内市	2,226,700	1,628,550	1,381,450	5,236,700	5,558,686	95.2	95.6	91.2	94.2
赤磐市	15,925,525	12,836,775	8,857,100	37,619,400	39,957,282	93.6	96.6	91.7	94.1
真庭市	10,041,780	9,071,090	3,307,570	22,420,440	27,554,215	84.0	88.5	62.0	81.4
美作市	9,086,700	7,533,750	5,068,700	21,689,150	21,611,407	106.5	101.1	90.1	100.4
浅口市									
市計	186,324,141	151,657,041	106,756,303	444,737,485	455,648,712	97.2	102.2	92.4	97.6
和気町									
早島町	1,426,268	1,105,304	897,710	3,429,282	3,128,999	114.5	110.4	101.8	109.6
里庄町									
矢掛町									
新庄村									
鏡野町	1,384,950	3,304,700	894,250	5,583,900	5,085,642	71.0	147.2	100.6	109.8
勝央町									
奈義町									
西粟倉村									
久米南町									
美咲町	3,048,850	2,556,400	1,680,350	7,285,600	7,672,360	94.2	96.6	93.9	95.0
吉備中央町	2,134,650	1,725,150	0	3,859,800	7,181,196	64.0	76.1	0.0	53.7
町村計	7,994,718	8,691,554	3,472,310	20,158,582	23,068,197	81.8	106.5	67.6	87.4
県計	194,318,859	160,348,595	110,228,613	464,896,067	478,716,909	96.4	102.4	91.4	97.1

(7) 令和4年度自動車税環境性能割交付金

(単位：千円，%)

市町村名	令和4年度交付額				令和3年度 交 付 額	対前年度比			
	8月分	12月分	3月分	計		計	8月分	12月分	3月分
岡山市	82,742	106,726	145,552	335,020	268,508	102.5	160.5	120.0	124.8
倉敷市	33,908	41,860	57,088	132,856	114,988	98.0	147.1	109.9	115.5
津山市	12,748	15,738	21,464	49,950	43,404	97.6	146.5	109.5	115.1
玉野市	4,002	4,941	6,738	15,681	14,507	91.6	137.7	102.9	108.1
笠岡市	5,348	6,602	9,004	20,954	18,229	97.5	146.4	109.4	114.9
井原市	6,491	8,013	10,929	25,433	22,040	97.8	146.9	109.8	115.4
総社市	7,299	9,011	12,289	28,599	24,878	97.5	146.4	109.4	115.0
高梁市	8,061	9,952	13,572	31,585	27,476	97.5	146.4	109.4	115.0
新見市	7,399	9,135	12,458	28,992	25,222	97.5	146.4	109.4	114.9
備前市	3,089	3,813	5,201	12,103	11,342	90.5	135.9	101.5	106.7
瀬戸内市	4,124	5,091	6,943	16,158	13,907	97.7	146.7	111.7	116.2
赤磐市	6,658	8,219	11,209	26,086	22,687	97.5	146.4	109.4	115.0
真庭市	7,340	9,061	12,357	28,758	24,982	97.6	146.6	109.5	115.1
美作市	5,981	7,383	10,070	23,434	20,364	97.6	146.5	109.5	115.1
浅口市	3,190	3,938	5,370	12,498	10,840	97.8	146.8	109.7	115.3
市 計	198,380	249,483	340,244	788,107	663,374	99.4	151.9	113.6	118.8
和気町	2,056	2,538	3,462	8,056	7,009	97.4	146.4	109.4	114.9
早島町	958	1,182	1,613	3,753	3,263	97.6	146.5	109.4	115.0
里庄町	744	919	1,253	2,916	2,528	97.8	147.0	109.7	115.3
矢掛町	2,101	2,593	3,537	8,231	7,122	98.0	147.2	110.0	115.6
新庄村	365	451	615	1,431	1,246	97.3	146.4	109.2	114.8
鏡野町	2,917	3,602	4,912	11,431	9,932	97.6	146.6	109.5	115.1
勝央町	1,579	1,949	2,658	6,186	5,381	97.5	146.4	109.4	115.0
奈義町	1,794	2,215	3,021	7,030	6,116	97.4	146.4	109.4	114.9
西粟倉村	420	518	707	1,645	1,396	100.0	150.1	112.0	117.8
久米南町	1,732	2,139	2,917	6,788	5,905	97.5	146.4	109.4	115.0
美咲町	5,008	6,182	8,431	19,621	17,076	97.4	146.3	109.3	114.9
吉備中央町	4,134	5,104	6,873	16,111	14,062	97.7	146.7	108.2	114.6
町 村 計	23,808	29,392	39,999	93,199	81,036	97.6	146.6	109.3	115.0
県 計	222,188	278,875	380,243	881,306	744,410	99.2	151.4	113.1	118.4

(8) 令和4年度軽油引取税交付金

(単位：円，%)

市町村名	令和4年度交付額				令和3年度 交付額 計	対前年度比			
	8月分	12月分	3月分	計		8月分	12月分	3月分	計
岡山市	2,432,662,011	1,936,726,963	1,458,920,112	5,828,309,086	5,884,168,000	99.1	99.8	97.9	99.1
倉敷市									
津山市									
玉野市									
笠岡市									
井原市									
総社市									
高梁市									
新見市									
備前市									
瀬戸内市									
赤磐市									
真庭市									
美作市									
浅口市									
市計	2,432,662,011	1,936,726,963	1,458,920,112	5,828,309,086	5,884,168,000	99.1	99.8	97.9	99.1
和気町									
早島町									
里庄町									
矢掛町									
新庄村									
鏡野町									
勝央町									
奈義町									
西粟倉村									
久米南町									
美咲町									
吉備中央町									
町村計	0	0	0	0	0	0.0	0.0	0.0	0.0
県計	2,432,662,011	1,936,726,963	1,458,920,112	5,828,309,086	5,884,168,000	99.1	99.8	97.9	99.1

(9) 令和4年度産業廃棄物処理税交付金

(単位：千円，%)

市町村名	令和4年度交付額				令和3年度 交付額	対前年度比			
	8月分	12月分	3月分	計		計	8月分	12月分	3月分
岡山市	16,414	9,636	3,924	29,974	28,946	133.1	96.7	59.0	103.6
倉敷市	57,181	43,138	15,727	116,046	100,884	135.6	117.6	71.4	115.0
津山市									
玉野市									
笠岡市									
井原市									
総社市									
高梁市									
新見市									
備前市									
瀬戸内市									
赤磐市									
真庭市									
美作市									
浅口市									
市計	73,595	52,774	19,651	146,020	129,830	135.0	113.1	68.5	112.5
建部町									
瀬戸町									
和気町									
早島町									
里庄町									
矢掛町									
新庄村									
鏡野町									
勝央町									
奈義町									
西栗倉村									
久米南町									
美咲町									
吉備中央町									
町村計	0	0	0	0	0				
県計	73,595	52,774	19,651	146,020	129,830	135.0	113.1	68.5	112.5

(10) 令和4年度分離課税所得割交付金

(単位：千円，%)

市町村名	令和4年度 交 付 額	令和3年度 交 付 額	対前年度比
岡 山 市	139,194	145,070	95.9
倉 敷 市			
津 山 市			
玉 野 市			
笠 岡 市			
井 原 市			
総 社 市			
高 梁 市			
新 見 市			
備 前 市			
瀬 戸 内 市			
赤 磐 市			
真 庭 市			
美 作 市			
浅 口 市			
市 計	139,194	145,070	95.9
和 気 町			
早 島 町			
里 庄 町			
矢 掛 町			
新 庄 村			
鏡 野 町			
勝 央 町			
奈 義 町			
西 粟 倉 村			
久 米 南 町			
美 咲 町			
吉 備 中 央 町			
町 村 計	0	0	
県 計	139,194	145,070	95.9