

令和2年度

岡山県産業廃棄物実態調査報告書

(令和元年度実績)

令和3年2月

岡山県



## — 目 次 —

|                             |    |
|-----------------------------|----|
| 第1章 調査の概要                   | 1  |
| 第1節 調査の目的                   | 1  |
| 第2節 調査に関する基本的事項             | 1  |
| 1. 調査対象期間                   | 1  |
| 2. 調査対象廃棄物                  | 1  |
| 3. 調査対象業種                   | 2  |
| 4. 調査対象地域                   | 5  |
| 5. 発生量及び処理状況の流れ図            | 6  |
| 第3節 調査の方法                   | 8  |
| 1. 調査方法の概要                  | 8  |
| 2. アンケート調査について              | 8  |
| 3. 発生原単位の算出と調査対象全体の発生量の推定方法 | 10 |
| 4. 資料調査について                 | 12 |
| 5. 産業廃棄物の種類の区分について          | 13 |
| 6. 建設業の地域別発生量等の推計方法         | 13 |
| 7. 単位と数値に関する処理              | 13 |
| 8. 特別管理産業廃棄物について            | 13 |
| 9. 農業の取扱い                   | 14 |
| 第4節 標本抽出・回収結果               | 15 |
| 第2章 調査結果                    | 17 |
| 第1節 調査結果の概要                 | 17 |
| 第2節 廃棄物の発生・処理状況             | 18 |
| 1. 発生及び処理状況の概要              | 18 |
| 2. 排出の状況                    | 22 |
| 3. 中間処理などの状況                | 28 |
| 4. 再生利用の状況                  | 30 |
| 5. 最終処分状況                   | 32 |
| 第3節 業種別の調査結果                | 33 |
| 1. 鉱業                       | 33 |
| 2. 建設業                      | 35 |
| 3. 製造業                      | 37 |
| 4. 電気・水道業                   | 42 |
| 5. 運輸業、卸・小売業、サービス業等の業種      | 45 |
| 第3章 その他の調査結果                | 50 |
| 第1節 特別管理産業廃棄物の発生・処理状況       | 50 |
| 1. 発生及び処理状況の概要              | 50 |

|     |                                |    |
|-----|--------------------------------|----|
| 2.  | 業種別の状況                         | 51 |
| 3.  | 種類別の状況                         | 52 |
| 第2節 | 産業廃棄物の移動状況（農業を除き、特別管理産業廃棄物を含む） | 53 |
| 1.  | 移動状況の概要                        | 53 |
| 2.  | 県外への搬出状況                       | 54 |
| 第3節 | 農業から排出する産業廃棄物                  | 56 |
| 1.  | 調査の概略                          | 56 |
| 2.  | 農業を含めた産業廃棄物の総排出量               | 56 |
| 第4章 | 産業廃棄物の推移と将来の見込み                | 58 |
| 第1節 | 前回調査結果との比較                     | 58 |
| 1.  | 排出量                            | 58 |
| 2.  | 再生利用量                          | 58 |
| 3.  | 最終処分量                          | 59 |
| 第2節 | 目標値との比較                        | 60 |
| 1.  | 排出量                            | 60 |
| 2.  | 再生利用率                          | 61 |
| 3.  | 最終処分量                          | 61 |
| 第3節 | 将来予測                           | 62 |
| 1.  | 将来予測の方法                        | 62 |
| 2.  | 排出量の将来予測値                      | 62 |
| 3.  | 処理量の将来予測値                      | 65 |
| 第5章 | 意識調査結果                         | 66 |
| 第1節 | 産業廃棄物等の処理・処分に関する困窮状況について       | 66 |
| 1.  | 困窮状況について                       | 66 |
| 2.  | 困っている理由について                    | 67 |
| 第2節 | 産業廃棄物等の将来見通しについて               | 68 |
| 第3節 | 産業廃棄物等の発生抑制、循環的利用状況について        | 69 |
| 1.  | 産業廃棄物等の発生抑制、循環的利用への取り組みについて    | 69 |
| 2.  | 発生抑制、循環的利用への取り組みの内容について        | 70 |
| 3.  | 発生抑制、循環的利用に取り組んでいない理由について      | 71 |
| 第4節 | 廃プラスチック類について                   | 72 |
| 1.  | 処理方法について                       | 72 |
| 2.  | 廃プラスチック類の排出量の削減や円滑化を図る取組について   | 73 |
| 3.  | 廃プラスチック類の処理及び削減で困っていることについて    | 74 |
| 第5節 | 産業廃棄物処理税導入による影響について            | 75 |
| 1.  | 税制度の見直しについて                    | 75 |
| 2.  | 産業廃棄物処理税を活用することについて            | 76 |

|                                 |    |
|---------------------------------|----|
| 第 6 節 産業廃棄物関連施設に関する意見について ..... | 77 |
|---------------------------------|----|

卷末資料

- ・統計表
- ・調査票及び記入例等

## 第1章 調査の概要

### 第1節 調査の目的

本調査は、令和3年度に「岡山県廃棄物処理計画」の見直しを図るため、県内に所在する事業所を調査対象とし、これらの事業活動に伴って生じる産業廃棄物の排出、処理状況の実態を把握することによって、本県における産業廃棄物適正処理対策の推進に必要な基礎資料を得ることを目的とした。

### 第2節 調査に関する基本的事項

調査に当たっては、「産業廃棄物排出・処理実態調査指針 改訂版」(平成22年4月、環境省大臣官房廃棄物・リサイクル対策部産業廃棄物課)に準拠し実施した。

#### 1. 調査対象期間

平成31年4月1日から令和2年3月31日までの1年間

#### 2. 調査対象廃棄物

調査対象廃棄物は、「廃棄物の処理及び清掃に関する法律」(以下「法」という。)及び同法施行令に定める表1-2-1及び表1-2-2の産業廃棄物及び有償物とした。

なお、これらの産業廃棄物のうち、汚泥、廃油、廃プラスチック類、がれき類については、廃棄物の性状に応じて種類をさらに区分した。

表 1-2-1 産業廃棄物の区分

|    | 調査対象廃棄物               | 細区分化の例等                      |
|----|-----------------------|------------------------------|
| 1  | 燃え殻                   |                              |
| 2  | 汚泥                    | 有機性汚泥、無機性汚泥                  |
| 3  | 廃油                    | 一般廃油、廃溶剤、その他                 |
| 4  | 廃酸                    |                              |
| 5  | 廃アルカリ                 |                              |
| 6  | 廃プラスチック類              | 廃プラスチック、廃タイヤ                 |
| 7  | 紙くず                   |                              |
| 8  | 木くず                   |                              |
| 9  | 繊維くず                  |                              |
| 10 | 動植物性残さ                |                              |
| 11 | 動物系固形不要物              |                              |
| 12 | ゴムくず                  |                              |
| 13 | 金属くず                  |                              |
| 14 | ガラスくず、コンクリートくず及び陶磁器くず | ※本報告書における図表では、「ガラス陶磁器くず」と略した |
| 15 | 鋳さい                   |                              |
| 16 | がれき類                  | コンクリート片、廃アスファルト、その他          |
| 17 | 動物のふん尿                |                              |

|    |                            |  |
|----|----------------------------|--|
| 18 | 動物の死体                      |  |
| 19 | ばいじん                       |  |
| 20 | 水銀廃棄物(水銀使用製品廃棄物、水銀含有ばいじん等) |  |
| 21 | 処分するために処理したもの              |  |

表 1-2-2 特別管理産業廃棄物の区分

|   | 調査対象廃棄物 | 細区分化の例等            |
|---|---------|--------------------|
| 1 | 廃油      | 揮発油類、灯油類、軽油類       |
| 2 | 廃酸      | pH が 2.0 以下の廃酸     |
| 3 | 廃アルカリ   | pH が 12.5 以上の廃アルカリ |
| 4 | 感染性廃棄物  |                    |
| 5 | 廃石綿等    |                    |
| 6 | 特定有害廃棄物 |                    |

また、次に示す有償物、廃棄物等については以下の取り扱いとした。

- (1) 法令上廃棄物とされていない有償物で今後の社会状況の変化によっては産業廃棄物となる可能性があるもの（具体的には、金属スクラップなど）については、今回の調査対象に含めた。
- (2) 紙くず、木くず、繊維くず、動植物性残さ及び動物系固形不要物については、法で産業廃棄物となる業種が指定されている。このため、指定された業種以外の事業所から発生した紙くず、木くず、繊維くず、動植物性残さ及び動物系固形不要物については、事業系一般廃棄物とし、産業廃棄物の集計から除外した。  
ただし、貨物の流通のために使用したパレット（こん包用の木材を含む）については、業種による限定が設けられていないため、すべての業種で木くずとして集計した。
- (3) 酸性又はアルカリ性を呈する排水であって、これを公共用水域へ放流することを目的として事業所で中和処理を行っている場合には、中和処理後に生じた汚泥（沈殿物）を発生量とした。
- (4) 廃棄物を自己焼却処理した後に燃え殻が発生する場合は、焼却処理前の廃棄物を発生量とした。

### 3. 調査対象業種

調査対象業種は、「日本標準産業分類（平成 25 年 10 月改定、総務省）」に記載された分類を基本に、産業廃棄物の排出量等を勘案し、表1-2-3の業種とした。

なお、本報告書では業種の名称を一部省略して用いた。

表 1-2-3 調査対象業種(1)

| 業 種 名             | 略 称         |
|-------------------|-------------|
| <農業、林業>           | 農 業         |
| <漁業>              | 漁 業         |
| <鉱業>              | 鉱 業         |
| <建設業>             | 建 設 業       |
| <製造業>             | 製 造 業       |
| 食料品製造業            | 食 料 品       |
| 飲料・飼料・たばこ製造業      | 飲 料 ・ 飼 料   |
| 繊維工業              | 繊 維         |
| 木材・木製品製造業（家具を除く）  | 木 材         |
| 家具・装備品製造業         | 家 具         |
| パルプ・紙・紙加工品製造業     | パ ル プ ・ 紙   |
| 印刷・同関連業           | 印 刷         |
| 化学工業              | 化 学         |
| 石油製品・石炭製品製造業      | 石 油 ・ 石 炭   |
| プラスチック製品製造業       | プ ラ ス チ ッ ク |
| ゴム製品製造業           | ゴ ム         |
| なめし革・同製品・毛皮製造業    | 皮 革         |
| 窯業・土石製品製造業        | 窯 業 ・ 土 石   |
| 鉄鋼業               | 鉄 鋼         |
| 非鉄金属製造業           | 非 鉄 金 属     |
| 金属製品製造業           | 金 属         |
| はん用機械器具製造業        | は ん 用 機 器   |
| 生産用機械器具製造業        | 生 産 用 機 器   |
| 業務用機械器具製造業        | 業 務 用 機 器   |
| 電子部品・デバイス・電子回路製造業 | 電 子 部 品     |
| 電気機械器具製造業         | 電 気 機 器     |
| 情報通信機械器具製造業       | 情 報 通 信 機 器 |
| 輸送用機械器具製造業        | 輸 送 用 機 器   |
| その他の製造業           | そ の 他       |
| <電気・ガス・熱供給・水道業>   | 電 気 ・ 水 道 業 |
| 電気業               | 電 気 業       |
| ガス業               | ガ ス 業       |
| 上水道業              | 上 水 道 業     |
| 工業用水道業            | 工 業 用 水 道 業 |
| 下水道業              | 下 水 道 業     |
| <情報通信業>           |             |
| 通信業               |             |
| 放送業               |             |
| 情報サービス業           | 情 報 通 信 業   |
| インターネット付随サービス業    |             |
| 映像・音声・文字情報制作業     |             |

注) < >内は大分類、その下は中・小分類（日本標準産業分類による）



表1-2-3 調査対象業種(2)

| 業 種 名   | 略 称   |
|---|-------|
| <運輸・郵便業><br>鉄道業<br>道路旅客運送業<br>道路貨物運送業   | 運 輸 業 |
| <卸売・小売業><br>各種商品卸売業<br>各種商品小売業<br>自動車小売業<br>機械器具小売業<br>家具・建具・畳小売業<br>じゅう器小売業<br>燃料小売業 | 卸・小売業 |
| <不動産業・物品賃貸業><br>物品賃貸業   | 物品賃貸業 |
| <学術研究、専門・技術サービス業><br>学術・開発研究機関<br>写真業   | 学術・専門 |
| <宿泊業、飲食サービス業><br>飲食店  | 宿泊・飲食 |
| <生活関連サービス業、娯楽業><br>洗濯業  | 生活関連業 |
| <医療・福祉><br>医療業  | 医療・福祉 |
| <サービス業><br>自動車整備業<br>と畜業  | サービス業 |
| <公務><br>公務  | 公務    |

注) < >内は大分類、その下は中・小分類 (日本標準産業分類による)

#### 4. 調査対象地域

調査対象地域は、岡山県内全域とし、表1-2-4に示すとおり構成市町村により5地域に区分した。

表 1-2-4 地域区分

| 地 域 名 | 構 成 市 町 村                                 |
|-------|---|
| 岡山市   | 岡山市                                       |
| 倉敷市   | 倉敷市                                       |
| 備前地域  | 玉野市、備前市、瀬戸内市、赤磐市、和気町、吉備中央町                |
| 備中地域  | 笠岡市、井原市、総社市、高梁市、新見市、浅口市、早島町、里庄町、矢掛町       |
| 美作地域  | 津山市、真庭市、美作市、新庄村、鏡野町、勝央町、奈義町、西粟倉村、久米南町、美咲町 |

## 5. 発生量及び処理状況の流れ図

調査の集計結果は、図1-2-1に示す発生量及び処理状況の流れ図に示した項目により、とりまとめた。

なお、図1-2-1に示した各項目の用語の定義は、表1-2-5に示すとおりである。

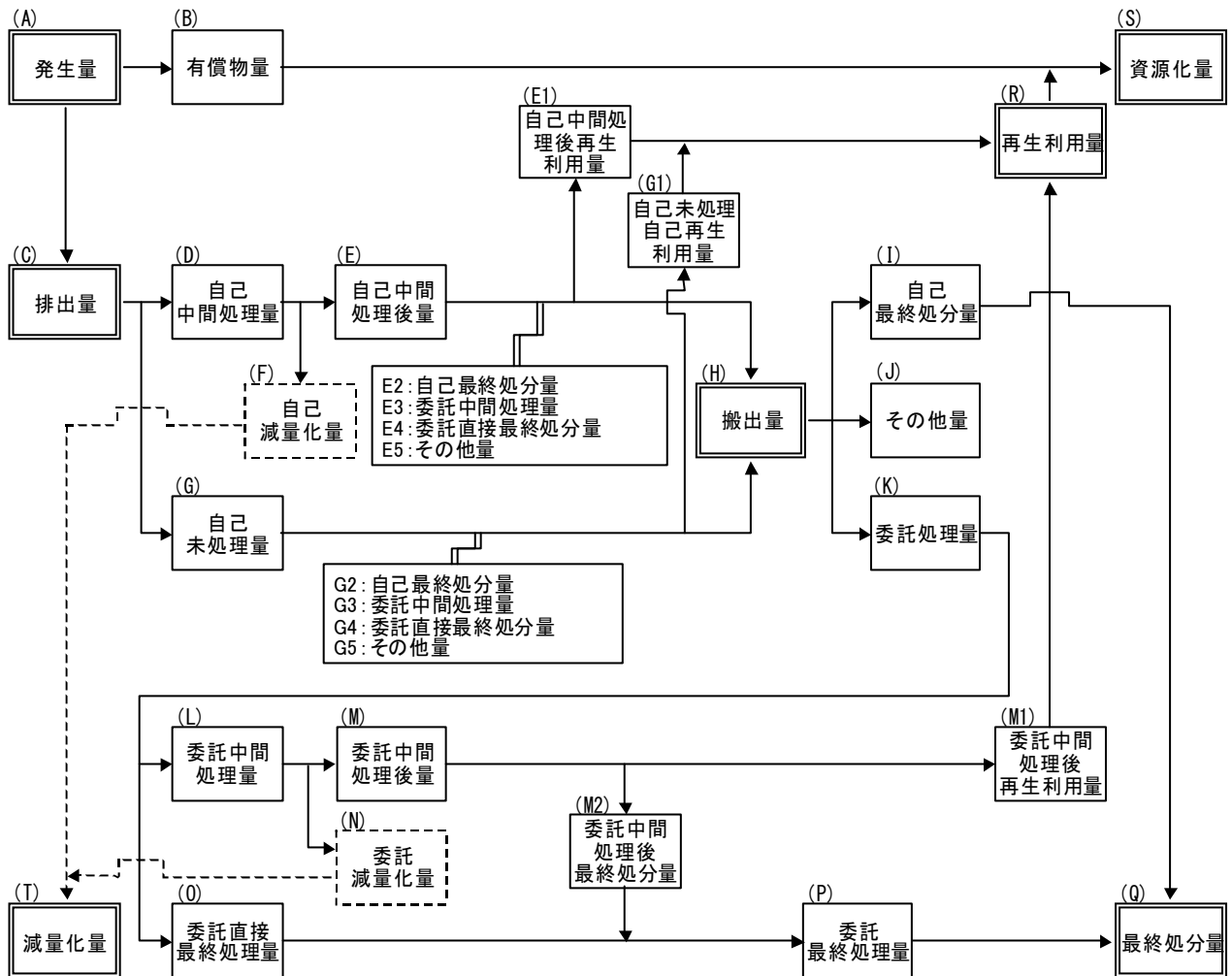


図 1-2-1 発生量及び処理状況の流れ図

表 1-2-5 発生量及び処理状況の流れ図の項目に関する用語の定義

| 項目                | 定義                                       |
|-------------------|--|
| (A) 発生量           | 事業場内等で生じた産業廃棄物量及び有償物量                    |
| (B) 有償物量          | (A)の発生量のうち、中間処理されることなく、他者に有償で売却した量       |
| (C) 排出量           | (A)の発生量のうち、(B)の有償物量を除いた量                 |
| (D) 自己中間処理量       | (C)の排出量のうち、自ら中間処理した廃棄物量で処理前の量            |
| (E) 自己中間処理後量      | (D)で中間処理された後の廃棄物量                        |
| (E1) 自己中間処理後再生利用量 | (E)の自己中間処理後量のうち、自ら利用したもの、又は他者に有償で売却した量   |
| (E2) 自己最終処分量      | (I)の自己最終処分量のうち、自己中間処理後に自己最終処分された量        |
| (E3) 委託中間処理量      | (L)の委託中間処理量のうち、自己中間処理後に委託中間処理された量        |
| (E4) 委託直接最終処分量    | (O)の委託直接最終処分量のうち、自己中間処理後に委託直接最終処分された量    |
| (E5) その他量         | (J)のその他量のうち、自己中間処理後にその他となった量             |
| (F) 自己減量化量        | (D)の自己中間処理量から(E)の自己中間処理後量を差し引いた量         |
| (G) 自己未処理量        | (C)の排出量のうち、自己中間処理されなかった量                 |
| (G1) 自己未処理自己再生利用量 | (G)の自己未処理量のうち、他者に有償売却できないものを自ら利用した量      |
| (G2) 自己最終処分量      | (I)の自己最終処分量のうち、自己未処理で自己最終処分された量          |
| (G3) 委託中間処理量      | (L)の委託中間処理量のうち、自己未処理で委託中間処理された量          |
| (G4) 委託直接最終処分量    | (O)の委託直接最終処分量のうち、自己未処理で委託直接最終処分された量      |
| (G5) その他量         | (J)のその他量のうち、自己未処理でその他となった量               |
| (H) 搬出量           | (I)の自己最終処分、(J)のその他、(K)の委託処理量の合計          |
| (I) 自己最終処分量       | 自己の埋立地に処分した量                             |
| (J) その他量          | 保管されている量、又は、それ以外の量                       |
| (K) 委託処理量         | 中間処理及び最終処分を委託した量                         |
| (L) 委託中間処理量       | (K)の委託処理量のうち、処理業者等で中間処理された量              |
| (M) 委託中間処理後量      | (L)で中間処理された後の廃棄物量                        |
| (M1) 委託中間処理後再生利用量 | (M)の委託中間処理後量のうち、処理業者等で自ら利用し又は他者に有償で売却した量 |
| (M2) 委託中間処理後最終処分量 | (M)の委託中間処理後量のうち、最終処分された量                 |
| (N) 委託減量化量        | (L)の委託中間処理量から(M)の委託中間処理後量を差し引いた量         |
| (O) 委託直接最終処分量     | (K)の委託処理量のうち、処理業者等で中間処理されることなく最終処分された量   |
| (P) 委託最終処分量       | 処理業者等で最終処分された量                           |
| (Q) 最終処分量         | 排出事業者と処理業者等の最終処分量の合計                     |
| (R) 再生利用量         | 排出事業者、処理業者等で再生利用された量                     |
| (S) 資源化量          | (B)の有償物量と(R)の再生利用量の合計                    |
| (T) 減量化量          | 排出事業者又は、処理業者等の中間処理により減量された量              |

### 第 3 節 調査の方法

#### 1. 調査方法の概要

本調査は、郵便配布（回収）によるアンケート調査及び資料調査により実施した。アンケート調査の対象業種のうち標本調査を実施した業種については、原単位法によって調査対象全体の発生量等の推計値を算出した。各業種における調査方法は表1-3-1に示すとおりである。

表 1-3-1 業種別の調査方法等

| 業種                | 調査方法    |      |      | 推計方法等   |
|-------------------|---------|------|------|---|
|                   | アンケート調査 |      | 資料調査 |   |
|                   | 全数調査    | 標本調査 |      |   |
| 農業<br>(耕種農業・林業除く) |         |      | ○    | 資料等を用いて発生量等の実績値を把握した。   |
| 電気・水道業            | ○       |      |      | 電気・水道業に属する全ての事業所に対してアンケート調査を行い、発生量等の実績値を把握した。   |
| 上記以外の業種           |         |      | ○    | 上記以外の業種に属する事業所から調査対象事業所を抽出してアンケート調査を行い、回答を得た産業廃棄物の発生量及び処理状況に関する内容と産業廃棄物の発生量を説明する活動指標量を基に、発生量等を推定した。 |

#### 2. アンケート調査について

##### (1) 全数調査

全数調査は、対象業種に属する全ての事業所に対して、郵便配布（回収）によるアンケート調査を行い、その発生量及び処理状況の実績量を把握した。

##### (2) 標本調査

標本調査は、標本調査対象業種に分類される事業所から調査事業所を抽出し、郵便配布（回収）によるアンケート調査を実施した。

回答を得た産業廃棄物の発生量及び処理状況に関する内容と産業廃棄物の発生量を説明する活動量指標（製造品出荷額等）を基に、県内の産業廃棄物の発生量等を推定した。

##### (3) 標本抽出方法

標本調査の抽出は、平成 28 年度「経済センサス-活動調査」に登録された県内の事業所を対象として、業種別、従業者規模別、地域別等に事業所を層別区分し、これらの各層ごとに実施した（表1-3-2参照）。

表 1-3-2 標本調査抽出方法

| 業種          | 抽出方法  |
|-------------|---|
| 農業(耕種農業・林業) | ○従業者数 30 人以上：全数抽出<br>○従業者数 5 人以上 30 人未満：無作為抽出     |
| 漁業          |   |
| 鉱業          |   |
| 建設業         |   |
| 製造業         |   |
| 電気・水道業      | 関係部局の名簿を基に、火力発電所、ガス製造工場、浄水場、工業用水浄水場、下水処理場を全数抽出    |
| 情報通信業       | ○従業者数 30 人以上：全数抽出<br>○従業者数 5 人以上 30 人未満：無作為抽出     |
| 運輸業         |   |
| 卸・小売業       |   |
| 物品賃貸業       |   |
| 学術・専門       |   |
| 宿泊・飲食       |   |
| 生活関連業       |   |
| 医療・福祉       | ○病院：全数抽出<br>○病院以外：30 人以上全数抽出、5 人以上 30 人未満無作為抽出    |
| サービス業       | ○と畜場：全数抽出<br>○自動車整備業：30 人以上全数抽出、5 人以上 30 人未満無作為抽出 |
| 公務          | 自衛隊駐屯地を全数抽出                                       |

#### (4) アンケート調査項目

アンケート調査の項目は、活動量指標（製造品出荷額等）と廃棄物の発生量及び処理状況に関するものとし、調査票の形式は、各業種の発生廃棄物や処理状況の特性や推計に必要な活動量指標等を考慮して、①建設業、②医療業、③建設業・医療業以外の3種類の調査票を作成した。

なお、調査票の項目及び形式は、巻末の参考資料に示す。

### 3. 発生原単位の算出と調査対象全体の発生量の推定方法

#### (1) 推計方法の考え方

調査対象全体の発生量は、全数調査、標本調査及び資料調査による発生量の合計により算出した。

全数調査及び資料調査は実績値の集計により求めるが、標本調査は標本以外の発生量について推計を行う必要がある。

その際、事業所によっては多量に産業廃棄物を排出するなど同業他社と比較し排出状況が大きく異なる等特殊な標本を特異値とし、特異値以外の標本データのみを用いて原単位を作成しアンケート調査以外の部分を推計した。

こうして得られた発生量の実績値と推計値を足し合わせ、調査対象全体の発生量を推計した。

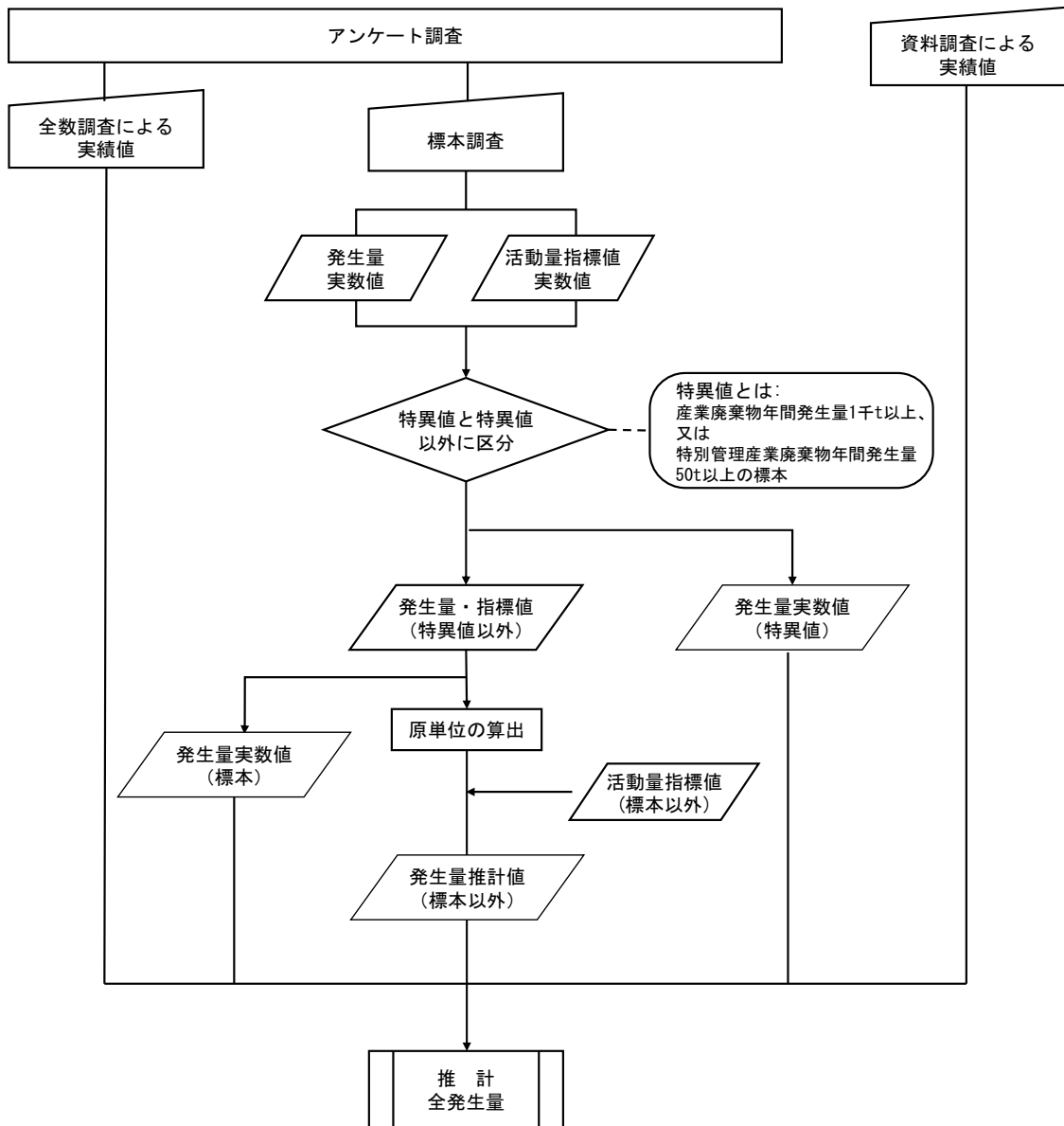


図 1-3-1 産業廃棄物の推計方法の概要図

## (2) 発生原単位の算出

発生原単位は、図1-3-1に示すとおり特異値以外の標本を用いて算出した。

発生原単位は、特異値以外の標本の業種別・種類別の集計産業廃棄物発生量と集計活動量指標値から図1-3-2により業種別・種類別にそれぞれ算出した。

特異値とは、産業廃棄物の年間発生量1千トン以上又は特別管理産業廃棄物の年間発生量50トン以上の標本のことを示す。

## (3) 標本以外の発生量の推定方法

標本以外の発生量は、(1)で算出された発生原単位と、業種別の調査対象全体（母集団）における調査当該年度の標本による把握分以外の活動量指標を用いて推計した（図1-3-2 B式参照）。

## (4) 調査対象全体の発生量の推計

調査対象全体の発生量は、標本以外の発生量推計値、標本調査の発生量実績値（特異値を含む）、全数調査の発生量実績値及び資料調査の発生量実績値を積算し推計した（図1-3-2 C式参照）。

|                                |   |
|--------------------------------|---|
| ①発生原単位の算出                      |   |
| A式 $\alpha = W_a \div O_a$     | $\alpha$ : 産業廃棄物の発生原単位<br>$W_a$ : 特異値以外の集計産業廃棄物発生量<br>$O_a$ : 特異値以外の集計活動量指標値  |
| ②標本以外の発生量の推定方法                 |   |
| B式 $W_1 = \alpha \times O$     | $W_1$ : 特異値以外の発生量推計値<br>$\alpha$ : 産業廃棄物の発生原単位<br>$O$ : 標本以外の活動量指標値<br>(母集団指標値より標本で捕捉した指標値を除いた残り)                     |
| ③調査対象全体の発生量の推計                 |   |
| C式 $W = W_1 + W_2 + W_3 + W_4$ | $W$ : 調査対象全体の発生量推計値<br>$W_1$ : 標本以外の発生量推計値<br>$W_2$ : 標本の発生量実績値(特異値を含む)<br>$W_3$ : 全数調査の発生量実績値<br>$W_4$ : 資料調査の発生量実績値 |

図 1-3-2 発生原単位と発生量の推定計算



#### (5) 活動量指標

標本調査対象業種の推計に用いた活動量指標は、次のとおりである。

表 1-3-3 業種別の活動量指標

| 産業分類            | 活動量指標等  | 出典                               |
|-----------------|---------|----------------------------------|
| 農業<br>(耕種農業・林業) | 従業者数    | 平成 28 年度経済センサ活動基礎調査 (総務省統計局)     |
| 漁業              |         |                                  |
| 鉱業              |         |                                  |
| 建設業             | 元請完成工事高 | 建設工事施工統計調査報告(平成 25 年度実績) (国土交通省) |
| 製造業             | 製造品出荷額等 | 令和元年度工業統計調査結果(速報) (岡山県)          |
| 情報通信業           | 従業者数    | 平成 28 年度経済センサス-活動調査 (総務省統計局)     |
| 運輸業             |         |                                  |
| 卸・小売業           |         |                                  |
| 物品賃貸業           |         |                                  |
| 学術・専門           |         |                                  |
| 宿泊・飲食           |         |                                  |
| 生活関連業           |         |                                  |
| 医療・福祉           | 病床数     | 令和元年度医療施設(動態)調査 (厚生労働省)          |
|                 | 従業者数    | 平成 28 年度経済センサス-活動調査 (総務省統計局)     |
| サービス業           | 従業者数    | 平成 28 年度経済センサス-活動調査 (総務省統計局)     |

#### 4. 資料調査について

資料調査(農業)については、畜産農業から排出する動物(家畜)のふん尿の排出量については、「家畜排せつ物量の原単位」の排せつ物量に頭羽数を乗じて推計した。

畜産農業から排出する動物(家畜)の死体については、家畜共済の加入頭数及び死亡廃用事故頭数から畜種ごとの死亡率を求め、これに畜種ごとの体重設定値、頭数を乗じることにより推計した。

## 5. 産業廃棄物の種類の区分について

本報告書では、産業廃棄物の種類を3段階で設定した。

中間処理により廃棄物の種類が変化する場合がある。この場合において、中間処理後の変化した廃棄物の種類で記載した場合には（種類別：変換）と記載し、変化する前の廃棄物の種類で記載した場合には（種類別：無変換）と表現した。

|      |   |
|------|---|
| 1 段階 | 発生時点の種類   |
| 2 段階 | 排出事業者の自己中間処理により、変化した処理後の種類<br>例：木くず→（焼却）→〔燃え殻〕<br>注）1段階時点の種類と事業者の中間処理方法に基づいて推定した。 |
| 3 段階 | 委託中間処理により、変化した処理後の種類<br>注）2段階時点の種類と委託中間処理方法に基づいて推定した。                             |

## 6. 建設業の地域別発生量等の推計方法

建設業は他の業種と違い、事業所の所在地が廃棄物の発生場所ではなく、工事現場が廃棄物の発生場所となっている。本調査では、建設業の各地域別の量を算出するため、アンケート調査で建設業の地域別発生率を調査しており、その回答結果を用いて、地域別発生量を算出した。

## 7. 単位と数値に関する処理

### (1) 単位に関する表示

本報告書の調査結果表においては、すべて1年間の量であることを明らかにするため、図表の単位は「千 t/年」で表示しているが、文章中においては、原則として「千トン」で記述した。

### (2) 報告書の図表における数値の処理

本報告書に記載されている千トン表示及び構成比(%)の数値は、四捨五入した値を使用しているために、総数と個々の合計とは一致しない場合がある。

なお、図表中の「0」表示は500 t/年未満であること、空欄は該当値がないものを示している。

## 8. 特別管理産業廃棄物について

本報告書は、特別管理産業廃棄物を含めた結果を産業廃棄物として記載した（例：引火性廃油→廃油に含む、特定有害廃酸→廃酸に含む）。

ただし、感染性廃棄物については、該当する産業廃棄物の種類がないため、「その他の産業廃棄物」に含めて集計した。

## 9. 農業の取扱い

畜産農業から排出される動物のふん尿等の処理状況は、他業種と異なり、堆肥舎処理や農地還元など、中間処理及び最終処分といった処理体系を用いて明確に区分することが困難である。そのため、発生量及び処理状況については、農業から発生する産業廃棄物を除いて集計した。

なお、農業を含めた全産業の総排出量は、第3章第3節に記載した。

#### 第4節 標本抽出・回収結果

本調査では、岡山県内に所在する総事業所数 80,258 件（平成 28 年経済センサス-活動調査）のうち、35,821 事業所をアンケート調査の対象とした。

このうち、業種特性、規模別特性等を考慮し、設定された業種別、従業者規模別の抽出率を基に、5,060 事業所（抽出率 14.1%）を抽出し、郵送によるアンケート調査を実施した。

回収された調査票は、2,945 事業所（回収率 58.2%）であり、このうち、廃業及び休業、建設業においては、県内元請工事の実績無し等の理由により無効となった調査票を除いた有効調査票は、2,723 事業所であった。

なお、アンケート調査によって直接把握された産業廃棄物等の発生量の集計は、推計された全体量の 85.4%を占める。

表 1-4-1 標本抽出・回収結果

|             |                                    |
|-------------|------------------------------------|
| 総事業所数       | : 80,258 事業所（平成 28 年経済センサス-活動調査より） |
| 調査対象事業所数    | : 35,821 事業所                       |
| アンケート送付事業所数 | : 5,060 事業所                        |
| 回収事業所数      | : 2,945 事業所                        |
| 回収率         | : 58.2%                            |
| 有効調査票数      | : 2,723 事業所                        |

抽出及び回収結果等は、表1-4-2のとおりであり、表中の項目の説明は次のとおりである。

|                |  |
|----------------|--|
| (A) 調査対象事業所数   | : 調査対象とした業種の県内全体の事業所数  |
| (B) 抽出事業所数     | : 調査対象事業所よりアンケート対象として抽出した事業所数                                  |
| (C) 抽出率        | : $B \div A \times 100$  |
| (D) 回収事業所数     | : アンケート調査票を送付し、調査票が回収（返送）された事業所数                               |
| (E) 回収率        | : $D \div B \times 100$  |
| (F) 有効調査票数     | : 事業所の転・廃業又は建設業において「県内元請工事の実績無し」などの理由により無効となった調査票を除いた数         |
| (G) 集計活動量指標値   | : 有効調査票より入力した各業種の活動量指標値  |
| (H) 母集団の活動量指標値 | : 各業種の活動量指標値の県全体値（母集団値）  |
| (I) 指標カバー率     | : 県全体（母集団）の活動量指標値に対する有効調査票による集計活動量指標値の割合 $G \div H \times 100$ |
| (J) 集計廃棄物発生量   | : 有効調査票の発生廃棄物の集計量  |
| (K) 推計廃棄物発生量   | : 「第3節 発生原単位の算出と調査対象全体の発生量の推計方法」に基づき推計した発生廃棄物の推計量              |
| (L) 捕捉率        | : 推計した廃棄物量に対する集計廃棄物量の割合 $J \div K \times 100$                  |



## 第2章 調査結果

### 第1節 調査結果の概要

令和元年度における産業廃棄物の発生量は6,007千トンで、有償物量は424千トン（発生量の7.1%）、排出量は5,583千トン（同92.9%）となっている。

排出量5,583千トンのうち、排出事業者自らの中間処理により2,186千トン減量化され、また829千トンは自ら再生利用している。これらを除いた搬出量は2,568千トン（排出量の46.0%）となっている。

搬出量2,568千トンは、自己最終処分量及び委託処理量、その他に区分される。委託処理量2,565千トンのうち、委託中間処理による減量化量が497千トン、再生利用量が1,796千トン、最終処分量が273千トンとなっている。

県内で発生した産業廃棄物の流れをまとめると、再生利用量が2,625千トン（排出量の47.0%）、減量化量が2,683千トン（同48.0%）、最終処分量が273千トン（同4.9%）となっている。

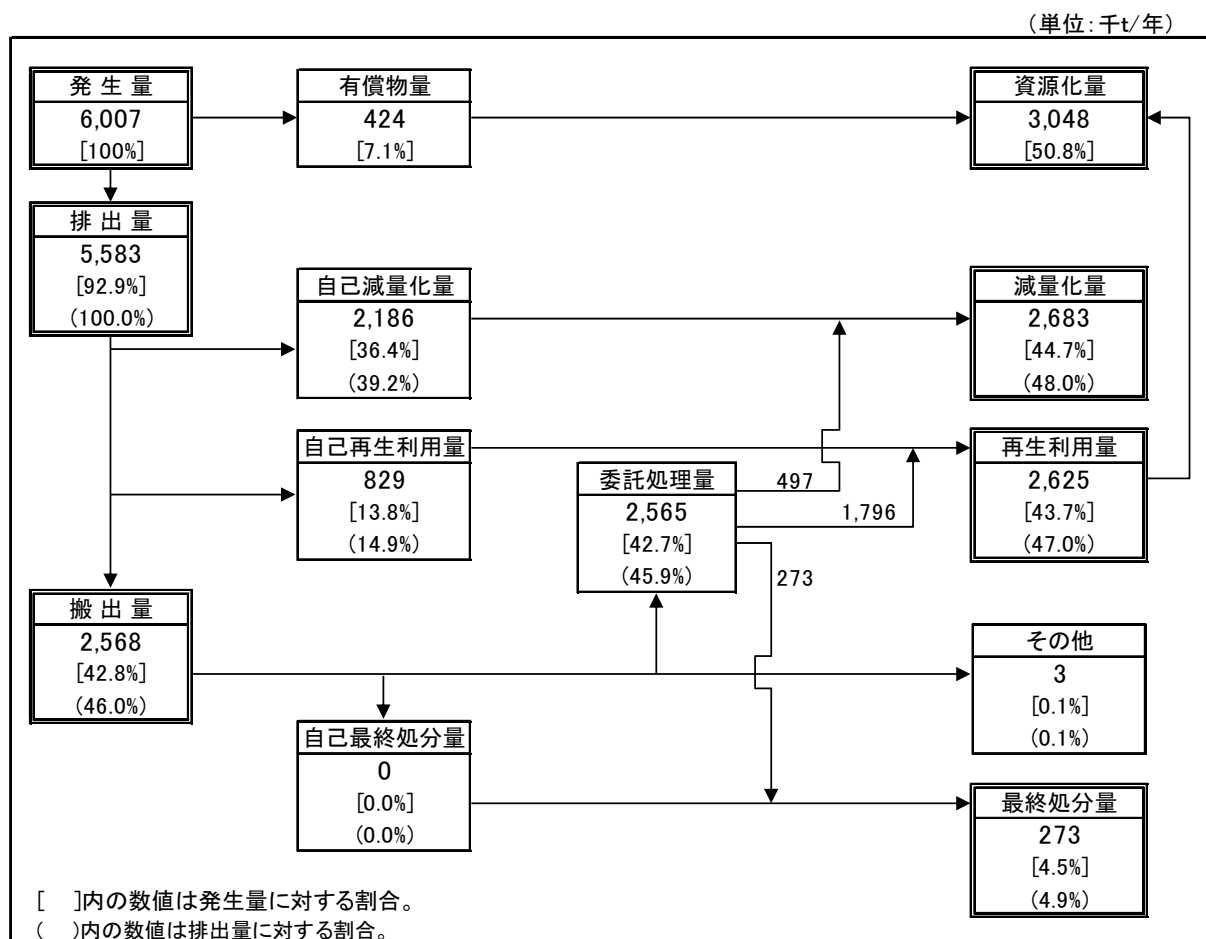


図 2-1-1 発生及び処理状況の概要

## 第 2 節 廃棄物の発生・処理状況

### 1. 発生及び処理状況の概要

#### (1) 発生量及び排出量

令和元年度の 1 年間に県内で発生した産業廃棄物の発生量は 6,007 千トンで、有償物の 424 千トンを除いた排出量は 5,583 千トンとなっている。

排出量を種類別にみると、汚泥が 3,102 千トンと最も多く、次いで、がれき類の 767 千トン、ばいじんが 534 千トンとなっている。

#### (2) 再生利用量

再生利用量は 2,625 千トンとなっており、再生利用率(排出量に対する割合)は 47.0% である。種類別にみると、がれき類が 711 千トンで最も多く、次いで、汚泥が 577 千トン、ばいじんが 401 千トンとなっている。

#### (3) 最終処分量

最終処分量は 273 千トンとなっており、最終処分率(排出量に対する割合)は、4.9% である。種類別にみると、燃え殻が 65 千トンと最も多く、次いでがれき類が 50 千トンとなっている。

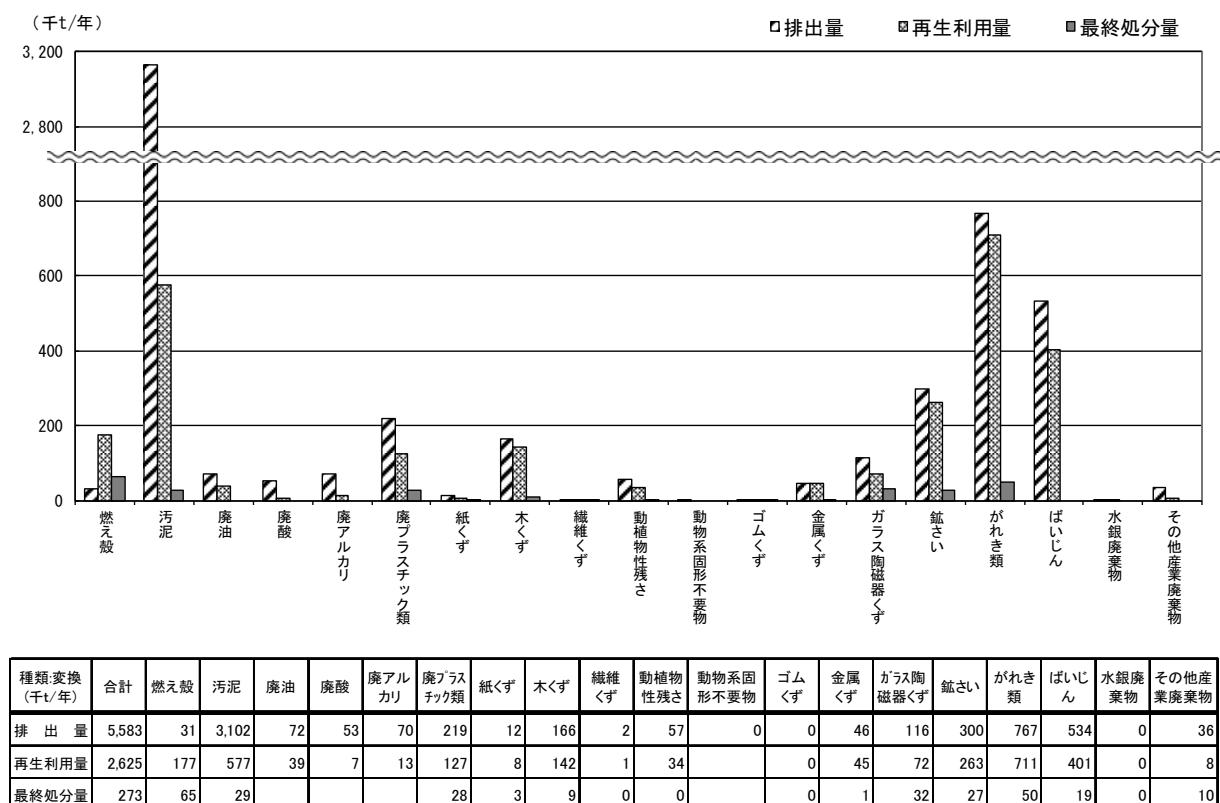
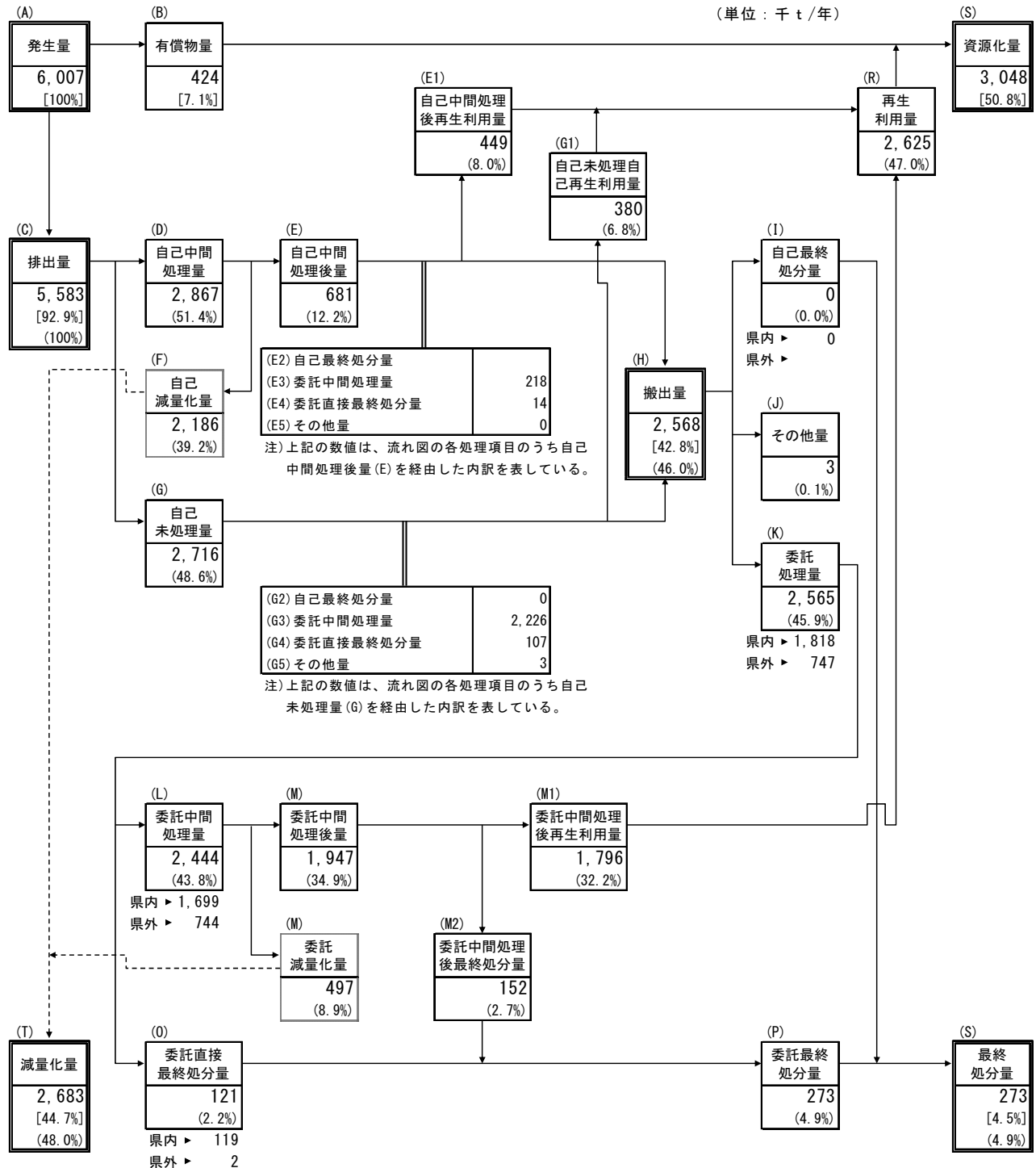


図 2-2-1 種類別の排出量、再生利用量、最終処分量

#### (4) 処理の流れ

産業廃棄物の発生から処理の流れをまとめると、図2-2-2のとおりである。



注) 1. 発生量等の数値は、t/年でとらえたデータを四捨五入し、千t/年で示した。  
2. [ ]内の数値は発生量に対する割合を、( )内の数値は排出量に対する割合を示している。

図 2-2-2 処理の流れ



### (5) 排出量に対する処理量の割合

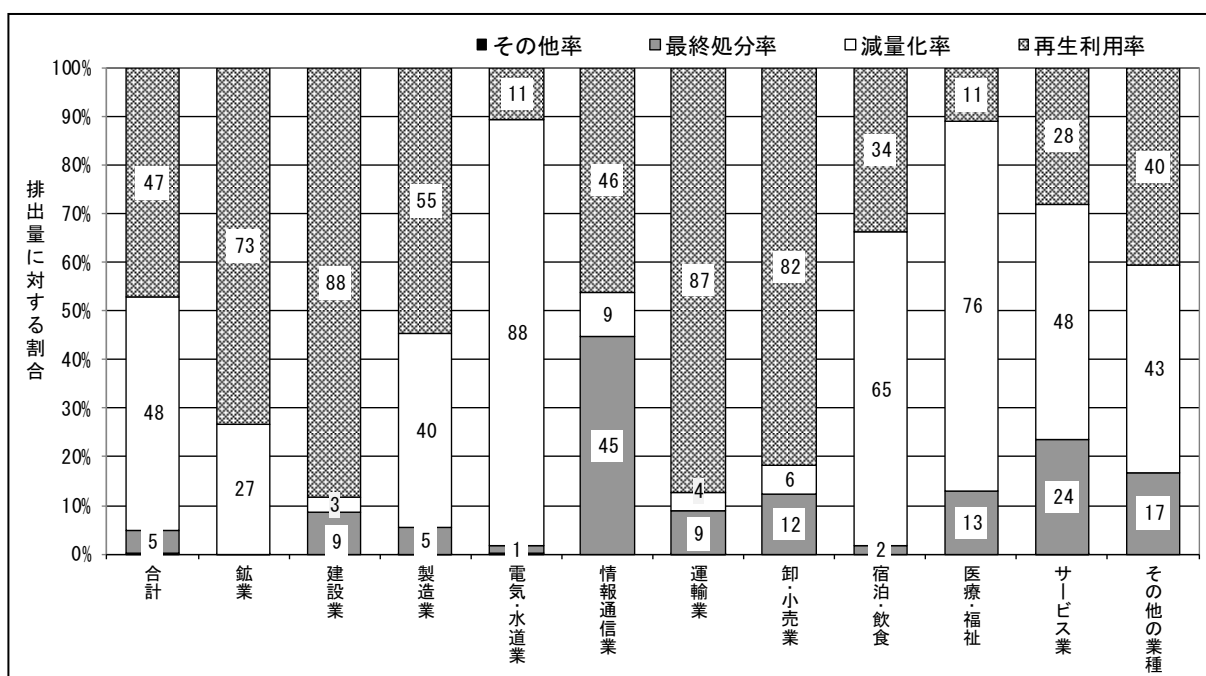
排出量に対する再生利用量、減量化量、最終処分量の割合を業種別、種類別にみると、図2-2-3及び図2-2-4のとおりである。

業種別でみると、建設業が排出する廃棄物は、がれき類が大部分を占めている。がれき類は土木・建設資材として再生利用されるため、再生利用率が高くなり、最終処分率は低くなっている。

電気・水道業が排出する廃棄物では、汚泥が大部分を占めている。汚泥は脱水や焼却等により大幅に減量するため、減量化率が高くなっている。

卸・小売業の再生利用率が高いのは、自動車関連の販売店から排出される廃タイヤの再生割合が高いためである。

また、運輸業の再生利用率が高いのは、貨物の流通のために使用したパレット（こん包用の木材を含む）の排出割合が高く、多くが再生利用されているためである。



| 業種 (千t/年) | 合計    | 鉱業 | 建設業 | 製造業   | 電気・水道業 | 情報通信業 | 運輸業 | 卸・小売業 | 宿泊・飲食 | 医療・福祉 | サービス業※1 | その他の業種※2 |
|-----------|-------|----|-----|-------|--------|-------|-----|-------|-------|-------|---------|----------|
| 排出量       | 5,583 | 15 | 809 | 3,098 | 1,590  | 1     | 9   | 28    | 4     | 23    | 6       | 3        |
| 再生利用量     | 2,625 | 11 | 714 | 1,694 | 169    | 0     | 8   | 23    | 1     | 2     | 2       | 1        |
| 減量化量      | 2,683 | 4  | 24  | 1,234 | 1,396  | 0     | 0   | 2     | 2     | 17    | 3       | 1        |
| 最終処分量     | 273   | 0  | 70  | 170   | 23     | 0     | 1   | 3     | 0     | 3     | 1       | 0        |
| その他量      | 3     | 0  | 0   | 0     | 3      | 0     | 0   | 0     | 0     | 0     | 0       | 0        |

注) ※1 サービス業は、「学術・専門」、「生活・娯楽」、「サービス業」の合計値である。

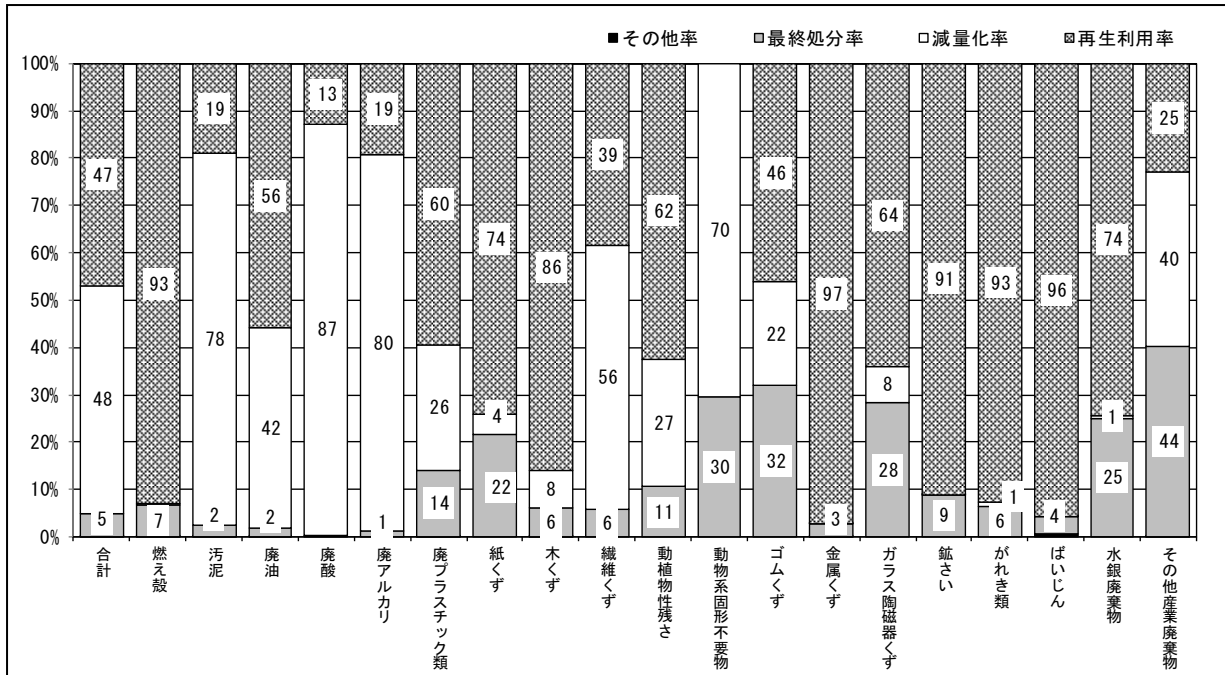
※2 その他の業種は、「林業」、「漁業」、「物品賃貸業」、「公務」の合計値である。

図 2-2-3 業種別の排出量に対する再生利用量、減量化量、最終処分量の割合

種類別でみると、汚泥、廃油、廃酸、廃アルカリについては、脱水、中和、焼却、油水分離などの処理により処理後の量が大きく減少するため、減量化率が高くなっている。

紙くず、木くず、金属くず及びがれき類は、その利用用途が確立されていることから、再生利用率が高くなっている。

その他の産業廃棄物は混合廃棄物等であり、複数の素材が混合されているため再生利用されにくいと推測される。



| 種類:無変換<br>(千t/年) | 合計    | 燃え殻 | 汚泥    | 廃油 | 廃酸 | 廃アルカリ | 廃プラスチック類 | 紙くず | 木くず | 繊維くず | 動植物性残さ | 動物系固形不要物 | ゴムくず | 金属くず | ガラス陶磁器くず | 鉱さい | がれき類 | ばいじん | 水銀廃棄物 | その他産業廃棄物 |
|------------------|-------|-----|-------|----|----|-------|----------|-----|-----|------|--------|----------|------|------|----------|-----|------|------|-------|----------|
| 排出量              | 5,583 | 31  | 3,102 | 72 | 53 | 70    | 219      | 12  | 166 | 2    | 57     | 0        | 0    | 46   | 116      | 300 | 767  | 534  | 0     | 36       |
| 再生利用量            | 2,625 | 29  | 592   | 40 | 7  | 14    | 130      | 9   | 143 | 1    | 36     | 0        | 0    | 45   | 74       | 273 | 711  | 512  | 0     | 9        |
| 減量化量             | 2,683 | 0   | 2,433 | 31 | 46 | 56    | 58       | 1   | 13  | 1    | 15     | 0        | 0    | 0    | 9        | 0   | 5    | 0    | 0     | 14       |
| 最終処分量            | 273   | 2   | 77    | 1  | 0  | 1     | 31       | 3   | 10  | 0    | 6      | 0        | 0    | 1    | 33       | 27  | 50   | 19   | 0     | 16       |
| その他量             | 3     | 0   | 0     | 0  |    |       | 0        |     | 0   |      |        |          |      | 0    |          |     |      | 3    |       | 0        |

注) 廃油、廃酸、廃アルカリ等に最終処分量が表示されているが、実際には、焼却等により燃え殻や汚泥となったものが最終処分されている。  
しかし、この表における再生利用量、最終処分量はこのような中間処理等による廃棄物の種類の変化は考慮していない(種類:無変換)。

図 2-2-4 種類別の排出量に対する再生利用量、減量化量、最終処分量の割合

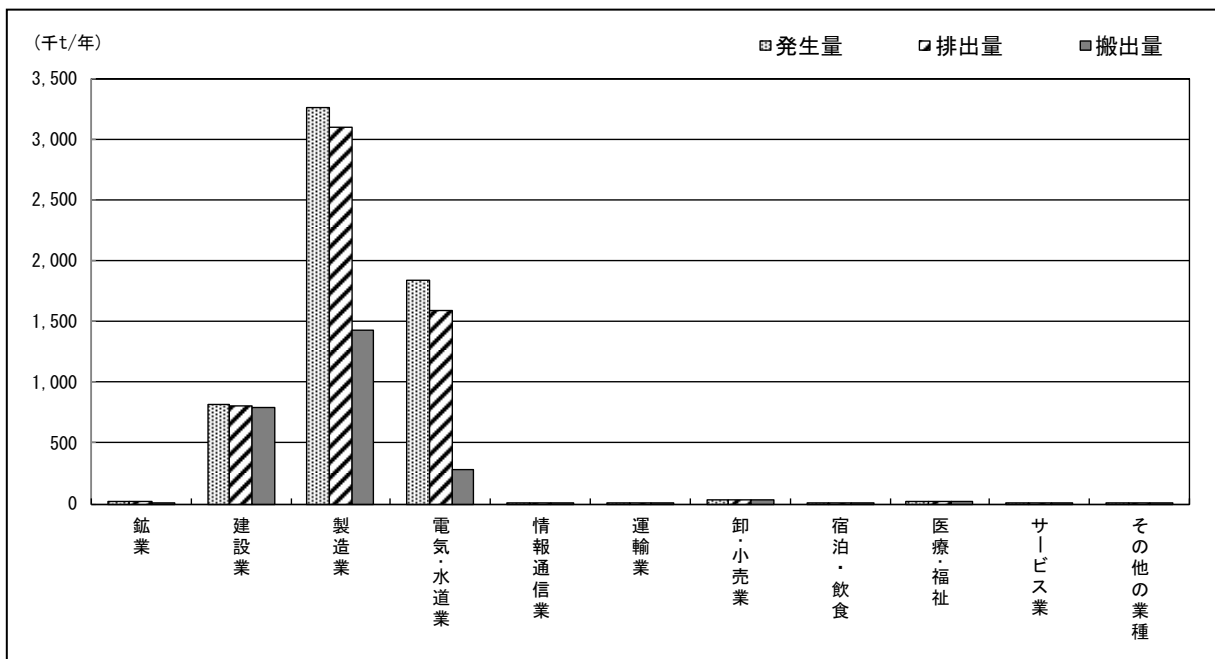
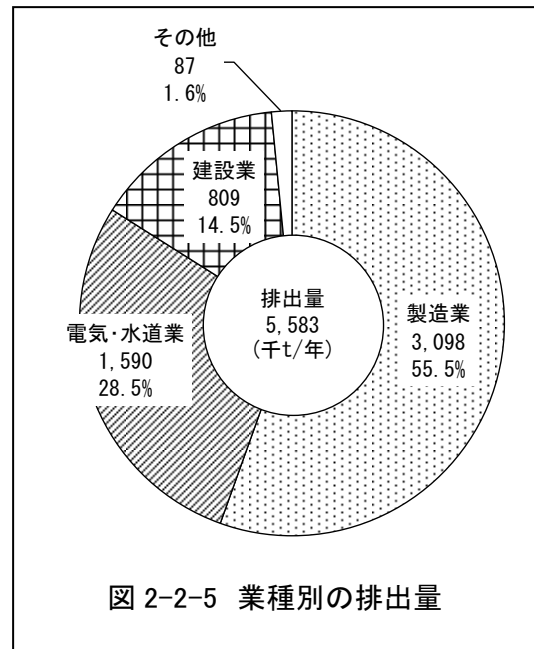
## 2. 排出の状況

### (1) 業種別の排出状況

排出量を業種別にみると、製造業が 3,098 千トン (55.5%) で最も多く、次いで、電気・水道業が 1,590 千トン (28.5%)、建設業が 809 千トン (14.5%) となっており、この3業種で全体の 98.4%を占めている (図2-2-5 参照)。

製造業や電気・水道業は汚泥の量が多く、汚泥は自己中間処理 (脱水、焼却等) により大幅に減量されるため、搬出量は、排出量の半分以下となっている。

建設業は、排出量の大部分をがれき類が占める。がれき類は基本的に中間処理による減量はしないため、搬出量で見ると、2番目に多い業種となっている (図2-2-6参照)。



| 業種 (千t/年) | 合計              | 鉱業           | 建設業            | 製造業              | 電気・水道業           | 情報通信業       | 運輸業         | 卸・小売業        | 宿泊・飲食       | 医療・福祉        | サービス業※1     | その他の業種※2    |
|-----------|-----------------|--------------|----------------|------------------|------------------|-------------|-------------|--------------|-------------|--------------|-------------|-------------|
| 発生量       | 6,007<br>(100%) | 15<br>(0.2%) | 811<br>(13.5%) | 3,261<br>(54.3%) | 1,838<br>(30.6%) | 7<br>(0.1%) | 9<br>(0.2%) | 29<br>(0.5%) | 4<br>(0.1%) | 23<br>(0.4%) | 6<br>(0.1%) | 3<br>(0.1%) |
| 排出量       | 5,583<br>(100%) | 15<br>(0.3%) | 809<br>(14.5%) | 3,098<br>(55.5%) | 1,590<br>(28.5%) | 1<br>(0.0%) | 9<br>(0.2%) | 28<br>(0.5%) | 4<br>(0.1%) | 23<br>(0.4%) | 6<br>(0.1%) | 3<br>(0.0%) |
| 搬出量       | 2,568<br>(100%) | 9<br>(0.3%)  | 786<br>(30.6%) | 1,427<br>(55.6%) | 275<br>(10.7%)   | 1<br>(0.0%) | 9<br>(0.3%) | 28<br>(1.1%) | 4<br>(0.1%) | 23<br>(0.9%) | 5<br>(0.2%) | 3<br>(0.1%) |

注) ※1 サービス業は、「学術・専門」、「生活・娯楽」、「サービス業」の合計値である。

※2 その他の業種は、「林業」、「漁業」、「物品賃貸業」、「公務」の合計値である。

図 2-2-6 業種別の発生量、排出量、搬出量

## (2) 種類別の排出状況

排出量を種類別でみると汚泥が 3,102 トン (55.6%) で最も多く、次いで、がれき類 767 千トン (13.7%)、ばいじん 534 千トン (9.6%)、鉱さい 300 千トン (5.4%) の順で多くなっている (図2-2-7 参照)。

汚泥は排出量に占める割合は 55.6% と高いが、排出事業者自らによる脱水、乾燥、焼却等の処理により、大幅に減量され事業所外に搬出される。このため、搬出量全体の割合で見ると 22.6% となる (図2-2-8参照)。

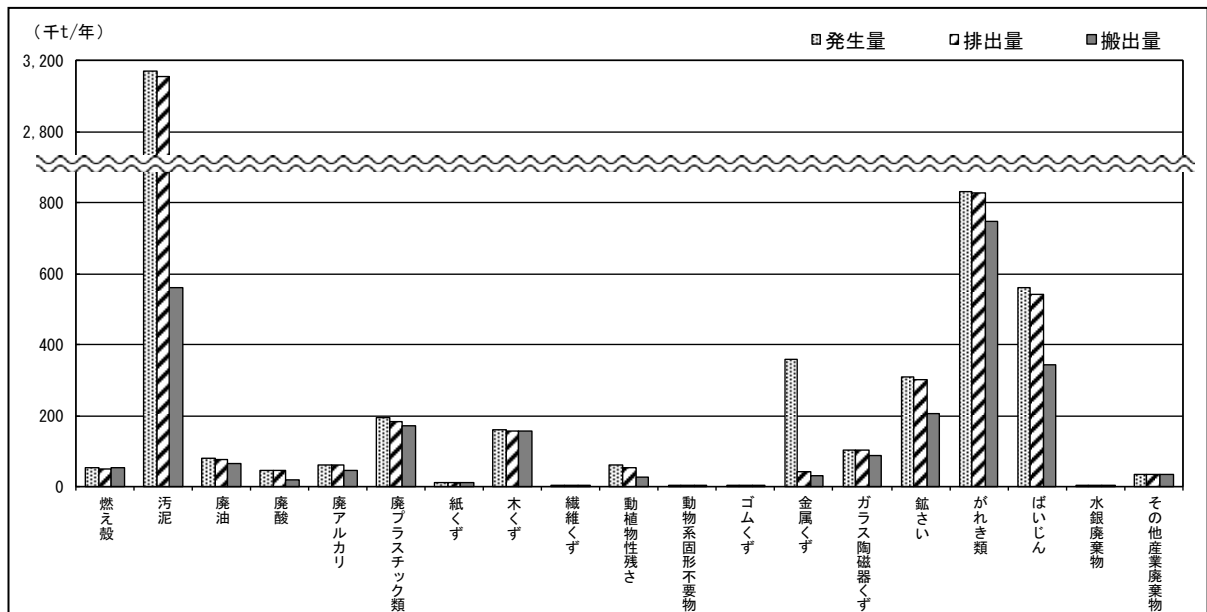
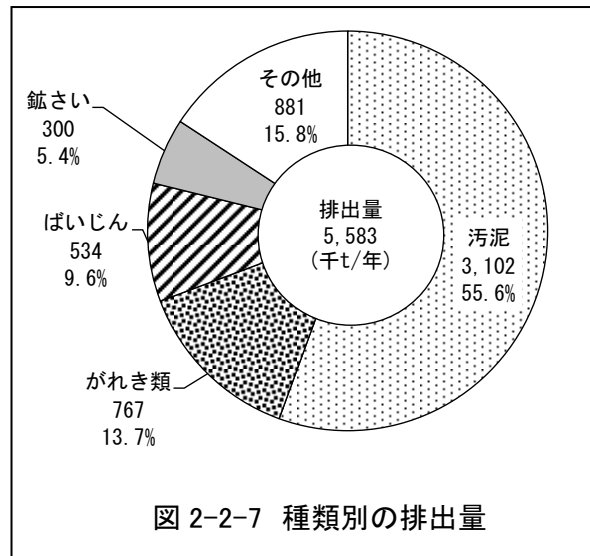


図 2-2-8 種類別の発生量、排出量、搬出量

### (3) 業種別・種類別の排出状況

業種別・種類別の排出量は表2-2-1のとおりであり、排出量の多い廃棄物の特徴は次のとおりである。

- ・汚泥の排出量 3,102 千トンのうち、製造業から 1,600 千トンが排出されている。また、電気・水道業から 1,445 千トンが排出されており、これは主に排水処理に伴う有機性汚泥である。
- ・がれき類の排出量 767 千トンは、多くが建設業から排出されている。これは建築物の新築や解体、道路工事の際に排出されるコンクリート片や廃アスファルトなどで、590 千トンとなっている。
- ・ばいじんの排出量は 534 千トンで、大半が製造業から排出されている。

表 2-2-1 業種別・種類別の排出量

(単位:千t/年)

| 業種<br>種類 | 合計    | 鉱業 | 建設業 | 製造業   | 電気・<br>水道業 | 情報<br>通信業 | 運輸業 | 卸・<br>小売業 | 宿泊・<br>飲食 | 医療・<br>福祉 | サービ<br>ス業※1 | その他<br>の業種<br>※2 |
|----------|-------|----|-----|-------|------------|-----------|-----|-----------|-----------|-----------|-------------|------------------|
| 合計       | 5,583 | 15 | 809 | 3,098 | 1,590      | 1         | 9   | 28        | 4         | 23        | 6           | 3                |
| 燃え殻      | 31    |    | 0   | 19    | 12         |           |     |           |           |           | 0           |                  |
| 汚泥       | 3,102 | 15 | 34  | 1,600 | 1,445      | 0         | 0   | 1         | 1         | 2         | 3           | 0                |
| 廃油       | 72    | 0  | 0   | 66    | 0          |           | 0   | 2         | 2         | 0         | 0           | 1                |
| 廃酸       | 53    |    | 0   | 53    | 0          |           |     | 0         |           | 0         | 0           | 0                |
| 廃アルカリ    | 70    |    | 1   | 69    | 0          |           | 0   | 0         |           | 0         | 0           | 0                |
| 廃プラスチック類 | 219   | 0  | 20  | 175   | 0          | 0         | 2   | 17        | 0         | 3         | 1           | 1                |
| 紙くず      | 12    |    | 4   | 9     |            |           |     |           |           |           |             |                  |
| 木くず      | 166   |    | 119 | 42    | 0          |           | 5   | 0         | 0         | 0         | 0           | 0                |
| 繊維くず     | 2     |    | 1   | 1     |            |           |     |           |           |           |             |                  |
| 動植物性残さ   | 57    |    |     | 57    |            |           |     |           |           |           |             |                  |
| 動物系固形不要物 | 0     |    |     |       |            |           |     |           |           |           | 0           |                  |
| ゴムくず     | 0     |    | 0   | 0     |            |           |     | 0         |           |           |             |                  |
| 金属くず     | 46    | 0  | 9   | 33    | 0          | 0         | 1   | 2         | 0         | 0         | 0           | 0                |
| ガラス陶磁器くず | 116   |    | 25  | 90    |            | 0         | 0   | 0         |           |           | 0           | 0                |
| 鉱さい      | 300   |    | 0   | 299   | 0          |           |     |           |           |           | 0           |                  |
| がれき類     | 767   |    | 590 | 174   | 1          |           | 0   | 1         |           | 0         | 0           | 0                |
| ばいじん     | 534   |    | 0   | 402   | 132        |           |     |           |           |           |             |                  |
| 水銀廃棄物    | 0     |    | 0   | 0     | 0          |           | 0   | 0         |           | 0         | 0           | 0                |
| その他産業廃棄物 | 36    |    | 5   | 8     | 0          | 0         | 1   | 4         | 0         | 17        | 0           | 0                |

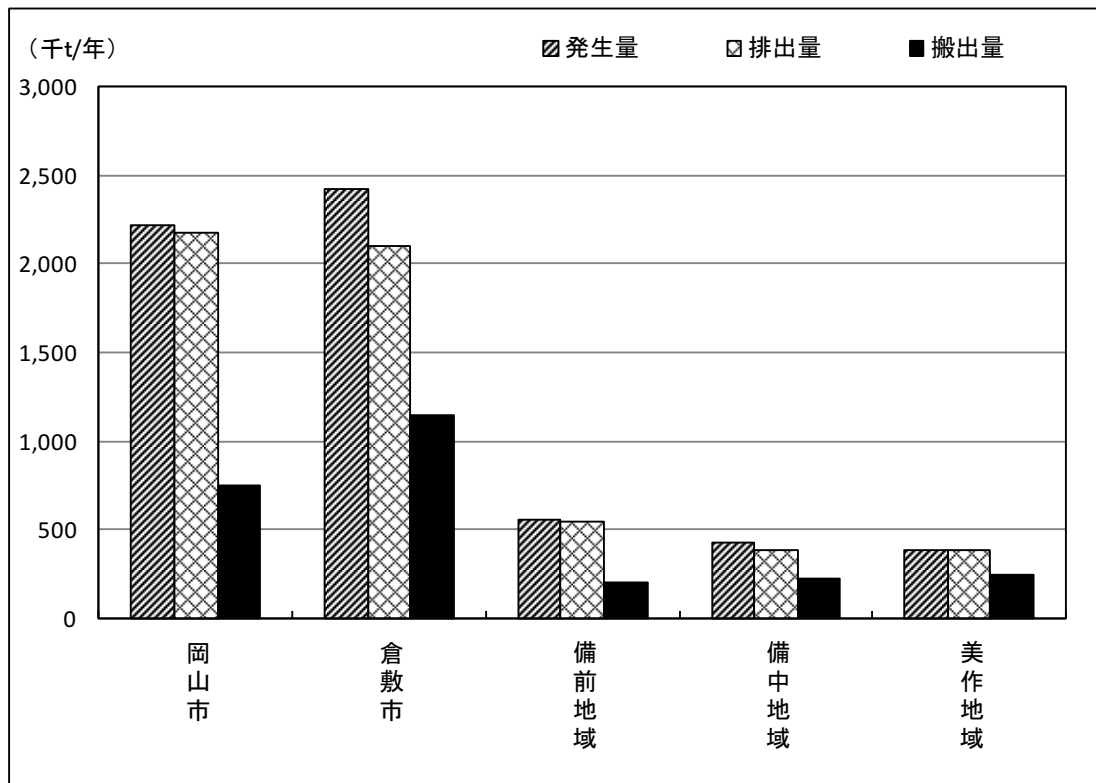
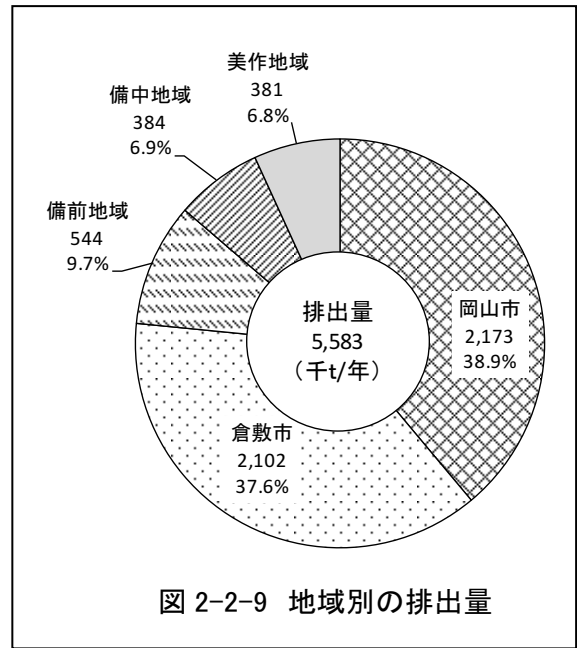
注)※1 サービス業は、「学術・専門」、「生活・娯楽」、「サービス業」の合計値である。

※2 その他の業種は、「林業」、「漁業」、「物品賃貸業」、「公務」の合計値である。

(4) 地域別の排出状況

1) 概要

排出量を地域別にみると、岡山市が2,173千トン(38.9%)、倉敷市が2,102千トン(37.6%)、備前地域が544千トン(9.7%)、備中地域が384千トン(6.9%)、美作地域が381千トン(6.8%)となっている(図2-2-9、図2-2-10参照)。



| 地区 (千t/年) | 合計              | 岡山市              | 倉敷市              | 備前地域          | 備中地域          | 美作地域          |
|-----------|-----------------|------------------|------------------|---------------|---------------|---------------|
| 発生量       | 6,007<br>(100%) | 2,215<br>(36.9%) | 2,420<br>(40.3%) | 557<br>(9.3%) | 426<br>(7.1%) | 390<br>(6.5%) |
| 排出量       | 5,583<br>(100%) | 2,173<br>(38.9%) | 2,102<br>(37.6%) | 544<br>(9.7%) | 384<br>(6.9%) | 381<br>(6.8%) |
| 搬出量       | 2,568<br>(100%) | 752<br>(29.3%)   | 1,150<br>(44.8%) | 203<br>(7.9%) | 220<br>(8.6%) | 244<br>(9.5%) |

図 2-2-10 地域別の発生量、排出量、搬出量

2) 地域別・業種別の状況

地域別・業種別の排出量は表2-2-2に示すとおりであり、排出量が多い岡山市は、製造業と電気・水道業が多くなっている。

同じく排出量の多い倉敷市は、製造業が大部分を占めている。これは、この地域には水島工業地帯があり、産業廃棄物を多く排出する工場が多く立地しているためである。

表 2-2-2 地域別・業種別の排出量

(単位:千t/年)

| 業種<br>種類             | 合計    | 岡山市   | 倉敷市   | 備前地域 | 備中地域 | 美作地域 |
|----------------------|-------|-------|-------|------|------|------|
| 合計                   | 5,583 | 2,173 | 2,102 | 544  | 384  | 381  |
| 鉱業                   | 15    |       |       |      | 15   |      |
| 建設業                  | 809   | 273   | 251   | 66   | 96   | 122  |
| 製造業                  | 3,098 | 1,199 | 1,461 | 166  | 136  | 135  |
| 電気・水道業               | 1,590 | 664   | 368   | 309  | 132  | 117  |
| 情報通信業                | 1     | 1     | 0     |      | 0    | 0    |
| 運輸業                  | 9     | 5     | 3     | 0    | 0    | 0    |
| 卸・小売業                | 28    | 11    | 12    | 0    | 2    | 2    |
| 宿泊・飲食                | 4     | 2     | 1     | 0    | 0    | 0    |
| 医療・福祉                | 23    | 14    | 4     | 1    | 1    | 2    |
| サービス業 <sup>※1</sup>  | 6     | 2     | 1     | 1    | 2    | 0    |
| その他の業種 <sup>※2</sup> | 3     | 1     | 1     |      |      | 0    |

注)※1 サービス業は、「学術・専門」、「生活・娯楽」、「サービス業」の合計値である。

※2 その他の業種は、「林業」、「漁業」、「物品賃貸業」、「公務」の合計値である。

### 3) 地域別・種類別の状況

地域別・種類別の排出量は表2-2-3に示すとおりである。

排出量の多い岡山市と倉敷市をみると、岡山市は汚泥の量が多くなっている。製造業の化学工業、窯業・土石製品製造業やパルプ・紙・紙加工品製造業から多く排出され、岡山市は人口も多いため電気・水道業の下水汚泥も多くなっている。

倉敷市は汚泥とばいじんが多くなっている。これらの大部分は、製造業の鉄鋼業と化学工業から排出されたものである。

表 2-2-3 地域別・種類別の排出量

(単位: 千t/年)

| 業種<br>種類 | 合計    | 岡山市   | 倉敷市   | 備前地域 | 備中地域 | 美作地域 |
|----------|-------|-------|-------|------|------|------|
| 合計       | 5,583 | 2,173 | 2,102 | 544  | 384  | 381  |
| 燃え殻      | 31    | 6     | 12    | 11   | 1    | 1    |
| 汚泥       | 3,102 | 1,661 | 743   | 336  | 196  | 165  |
| 廃油       | 72    | 10    | 34    | 9    | 10   | 9    |
| 廃酸       | 53    | 2     | 8     | 29   | 1    | 13   |
| 廃アルカリ    | 70    | 5     | 23    | 24   | 6    | 12   |
| 廃プラスチック類 | 219   | 83    | 66    | 15   | 27   | 29   |
| 紙くず      | 12    | 8     | 1     | 2    | 1    | 1    |
| 木くず      | 166   | 56    | 46    | 21   | 19   | 25   |
| 繊維くず     | 2     | 0     | 1     | 0    | 0    | 0    |
| 動植物性残さ   | 57    | 15    | 12    | 5    | 22   | 3    |
| 動物系固形不要物 | 0     |       |       |      |      | 0    |
| ゴムくず     | 0     | 0     | 0     | 0    | 0    | 0    |
| 金属くず     | 46    | 16    | 18    | 3    | 2    | 8    |
| ガラス陶磁器くず | 116   | 27    | 45    | 18   | 7    | 18   |
| 鉱さい      | 300   | 24    | 254   | 4    | 17   | 1    |
| がれき類     | 767   | 241   | 300   | 64   | 72   | 90   |
| ばいじん     | 534   | 1     | 529   | 0    | 0    | 3    |
| 水銀廃棄物    | 0     | 0     | 0     | 0    | 0    | 0    |
| その他産業廃棄物 | 36    | 18    | 11    | 2    | 3    | 2    |



### 3. 中間処理などの状況

#### (1) 自己中間処理状況

自己中間処理量は2,867千トンとなっており、排出量の51.4%を占めている(図2-2-11参照)。

排出量が多い汚泥の自己中間処理率が他に比べて高いことから、全体として自己中間処理率を引き上げている。(図2-2-12参照)。

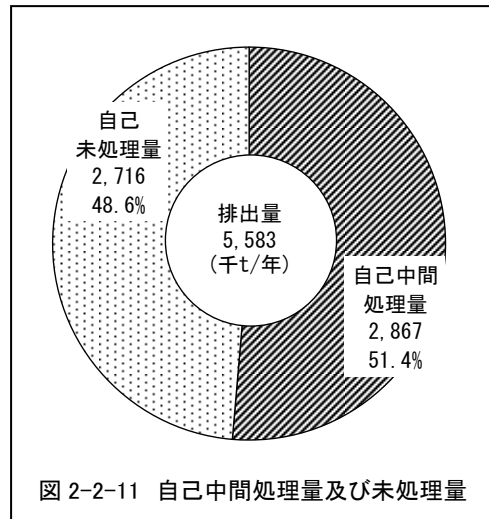
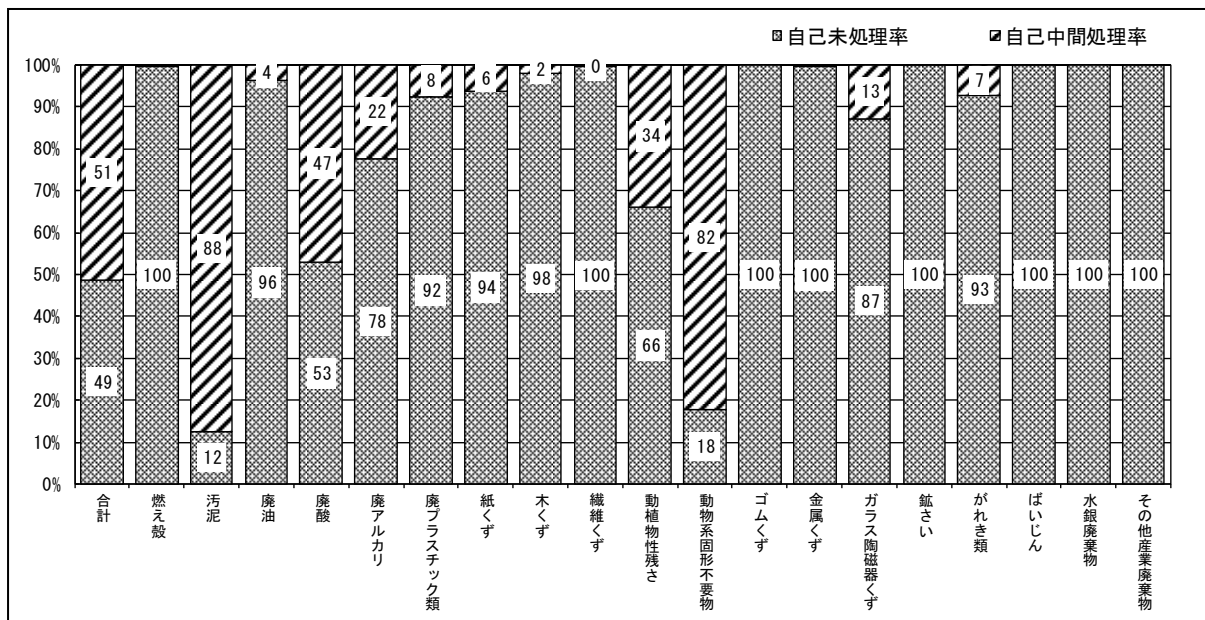


図 2-2-11 自己中間処理量及び未処理量



| 種類無変換 (千t/年) | 合計    | 燃え殻 | 汚泥    | 廃油 | 廃酸 | 廃アルカリ | 廃プラスチック類 | 紙くず | 木くず | 繊維くず | 動植物性残さ | 動物系固形不要物 | ゴムくず | 金属くず | ガラス陶磁器くず | 鋳さい | がれき類 | ばいじん | 水銀廃棄物 | その他産業廃棄物 |
|--------------|-------|-----|-------|----|----|-------|----------|-----|-----|------|--------|----------|------|------|----------|-----|------|------|-------|----------|
| 排出量          | 5,583 | 31  | 3,102 | 72 | 53 | 70    | 219      | 12  | 166 | 2    | 57     | 0        | 0    | 46   | 116      | 300 | 767  | 534  | 0     | 36       |
| 自己中間処理量      | 2,867 | 0   | 2,715 | 3  | 25 | 16    | 16       | 1   | 3   | 0    | 19     | 0        | 0    | 0    | 15       | 0   | 55   | 0    | 0     | 0        |
| 自己減量化量       | 2,186 | 0   | 2,114 | 2  | 23 | 13    | 7        |     | 2   |      | 11     | 0        |      |      | 8        | 0   | 5    | 0    |       |          |
| 自己未処理量       | 2,716 | 31  | 387   | 69 | 28 | 55    | 203      | 12  | 163 | 2    | 38     | 0        | 0    | 46   | 101      | 299 | 712  | 534  | 0     | 36       |

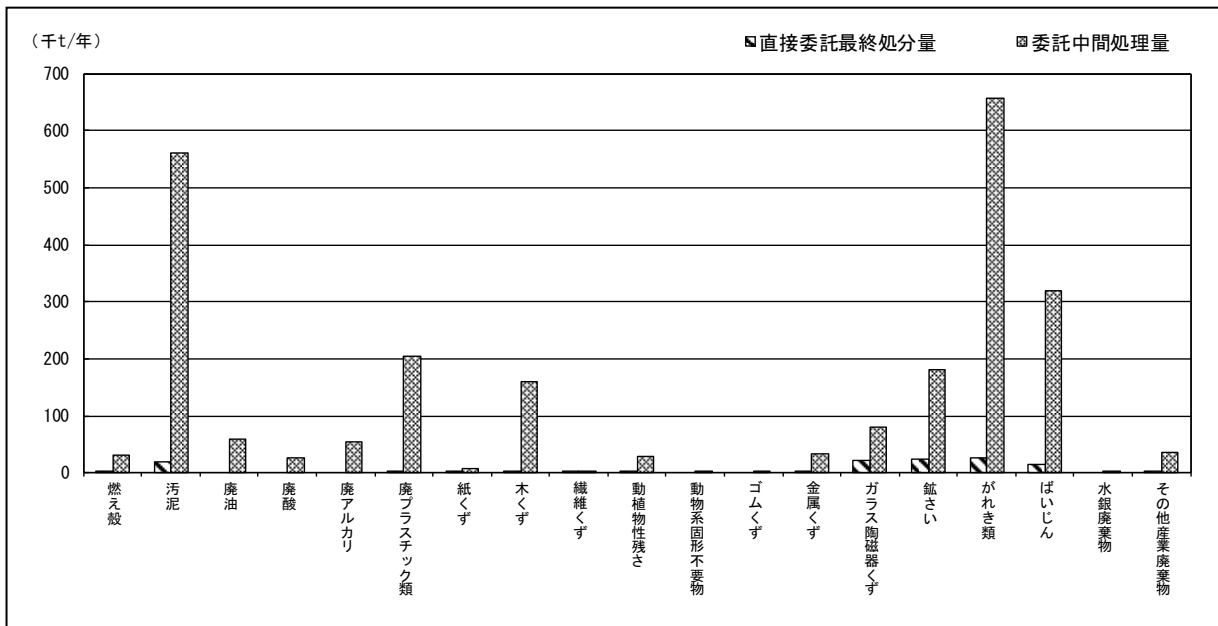
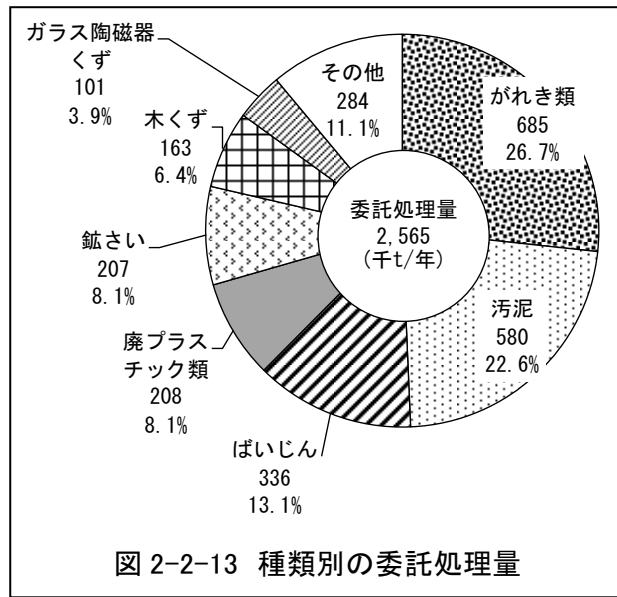
注) 廃油、廃酸、廃アルカリ等に最終処分量が表示されているが、実際には、焼却等により燃え殻や汚泥となったものが最終処分されている。  
しかし、この表における再生利用量、最終処分量はこのような中間処理等による廃棄物の種類の変化は考慮していない(種類:無変換)。

図 2-2-12 種類別の排出量に対する自己中間処理量と自己未処理量の割合

(2) 委託処理状況（自己中間処理後の廃棄物を含む）

委託処理量は 2,565 千トンであり、委託直接最終処分量が 121 千トン、委託中間処理量が 2,444 千トンである。委託処理量の排出量に対する割合は 45.9%である。

種類別にみると、がれき類が 685 千トン（26.7%）で最も多く、次いで、汚泥が 580 千トン（22.6%）、ばいじん 336 千トン（13.1%）、廃プラスチック類 208 千トン（8.1%）となっている（図2-2-13、図2-2-14参照）。



| 種類変換 (千t/年) | 合計           | 燃え殻       | 汚泥          | 廃油        | 廃酸        | 廃アルカリ     | 廃プラスチック類   | 紙くず       | 木くず        | 繊維くず     | 動植物性残さ    | 動物系固形不要物 | ゴムくず     | 金属くず       | ガラス陶磁器くず   | 鋳さい        | がれき類        | ばいじん        | 水銀廃棄物    | その他産業廃棄物  |
|-------------|--------------|-----------|-------------|-----------|-----------|-----------|------------|-----------|------------|----------|-----------|----------|----------|------------|------------|------------|-------------|-------------|----------|-----------|
| 委託処理量       | 2,565 (100%) | 33 (1.3%) | 580 (22.6%) | 58 (2.3%) | 28 (1.1%) | 55 (2.2%) | 208 (8.1%) | 11 (0.4%) | 163 (6.4%) | 2 (0.1%) | 28 (1.1%) | 0 (0.0%) | 0 (0.0%) | 33 (1.3%)  | 101 (3.9%) | 207 (8.1%) | 685 (26.7%) | 336 (13.1%) | 0 (0.0%) | 36 (1.4%) |
| 委託直接最終処分量   | 121 (100%)   | 2 (1.9%)  | 19 (15.7%)  | 0         | 0         | 3 (2.8%)  | 3 (2.1%)   | 3 (2.9%)  | 4 (0.1%)   | 0 (0.0%) | 0 (0.0%)  | 0 (0.0%) | 0 (0.1%) | 22 (17.9%) | 25 (20.9%) | 27 (22.1%) | 16 (13.0%)  | 0 (0.0%)    | 0 (0.0%) | 0 (0.4%)  |
| 委託中間処理量     | 2,444 (100%) | 30 (1.2%) | 561 (23.0%) | 58 (2.4%) | 28 (1.1%) | 55 (2.3%) | 205 (8.4%) | 9 (0.4%)  | 160 (6.5%) | 2 (0.1%) | 28 (1.1%) | 0 (0.0%) | 0 (0.0%) | 33 (1.3%)  | 80 (3.3%)  | 182 (7.4%) | 658 (26.9%) | 320 (13.1%) | 0 (0.0%) | 35 (1.4%) |

図 2-2-14 種類別の委託処理状況

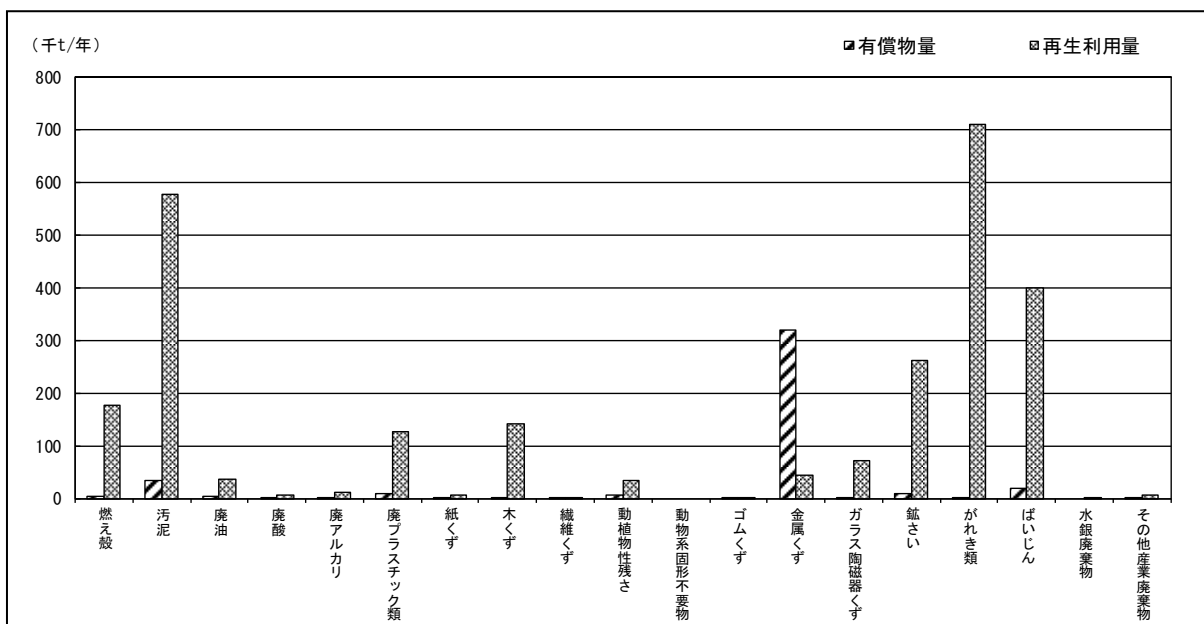
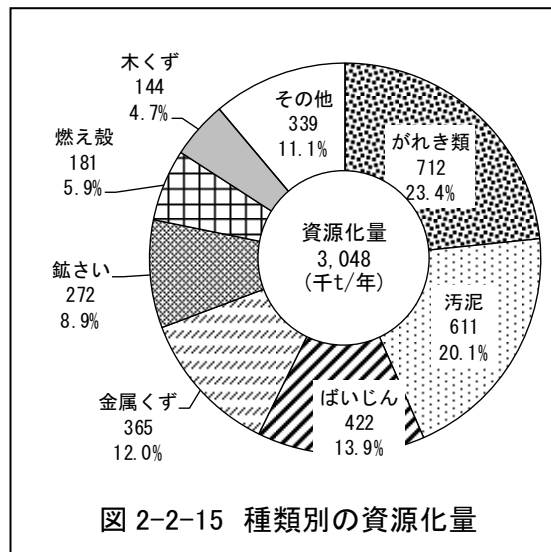
#### 4. 再生利用の状況

##### (1) 資源化状況

資源化量は 3,048 千トンであり、発生量に対する割合は 50.8%である。

種類別にみると、がれき類が 712 千トン (23.4%) で最も多く、次いで、汚泥が 611 千トン (20.1%)、ばいじんが 422 千トン (13.9%) となっている。

また、有償物量は 424 千トンであり、金属くずの量が多くなっている (図2-2-15、図2-2-16参照)。



| 種類変換 (千t/年) | 合計           | 燃え殻        | 汚泥          | 廃油        | 廃酸       | 廃アルカリ     | 廃プラスチック類   | 紙くず       | 木くず        | 繊維くず     | 動植物性残さ    | 動物系固形不要物 | ゴムくず        | 金属くず      | ガラス陶磁器くず    | ばいじん        | がれき類        | 水銀廃棄物    | その他産業廃棄物 |
|-------------|--------------|------------|-------------|-----------|----------|-----------|------------|-----------|------------|----------|-----------|----------|-------------|-----------|-------------|-------------|-------------|----------|----------|
| 資源化量        | 3,048 (100%) | 181 (5.9%) | 611 (20.1%) | 43 (1.4%) | 9 (0.3%) | 14 (0.4%) | 137 (4.5%) | 11 (0.4%) | 144 (4.7%) | 1 (0.0%) | 43 (1.4%) | 0 (0.0%) | 365 (12.0%) | 73 (2.4%) | 422 (13.9%) | 712 (23.4%) | 0 (0.0%)    | 0 (0.0%) | 9 (0.3%) |
| 有償物量        | 424 (100%)   | 4 (1.0%)   | 35 (8.2%)   | 4 (1.0%)  | 2 (0.6%) | 0 (0.0%)  | 10 (2.4%)  | 3 (0.7%)  | 2 (0.5%)   | 0 (0.0%) | 9 (2.1%)  | 0 (0.0%) | 321 (75.7%) | 1 (0.1%)  | 10 (2.3%)   | 1 (0.3%)    | 21 (0.7%)   | 0 (0.0%) | 1 (0.2%) |
| 再生利用量       | 2,625 (100%) | 177 (6.7%) | 577 (22.0%) | 39 (1.5%) | 7 (0.3%) | 13 (0.5%) | 127 (4.8%) | 8 (0.3%)  | 142 (5.4%) | 1 (0.0%) | 34 (1.3%) | 0 (0.0%) | 45 (1.7%)   | 72 (2.7%) | 263 (10.0%) | 711 (27.1%) | 401 (15.3%) | 0 (0.0%) | 8 (0.3%) |

図 2-2-16 種類別の再生利用状況

(2) 再生利用状況

再生利用量は 2,625 千トンであり、排出量に対する割合は 47.0%である。

種類別にみると、がれき類が 711 千トン (27.1%) で最も多く、次いで、汚泥が 577 千トン (22.0%)、ばいじんが 401 千トン (15.3%) となっている (図2-2-17参照)。

また、用途別にみた再生利用状況は表 2-2-4に示すとおりであり、土木・建設資材が 890 千トンで最も多く、次いで、鉄鋼原料が 675 千トン、セメント原材料が 468 千トンとなっている。

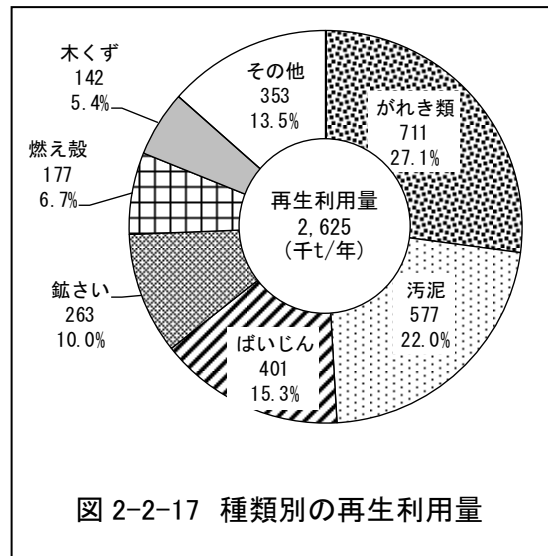


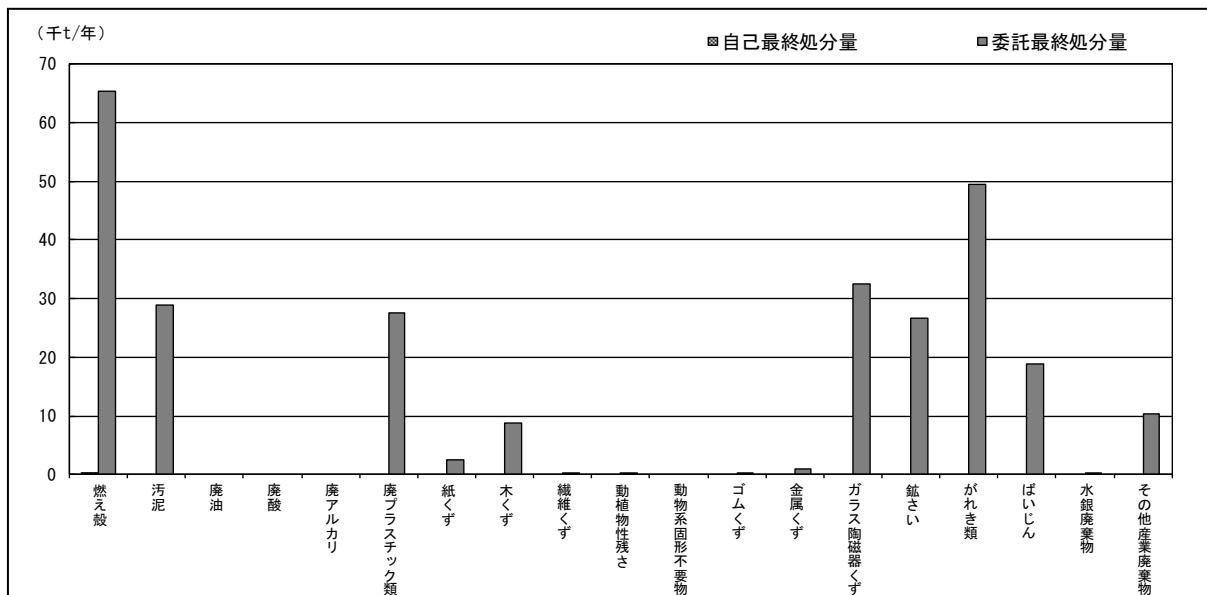
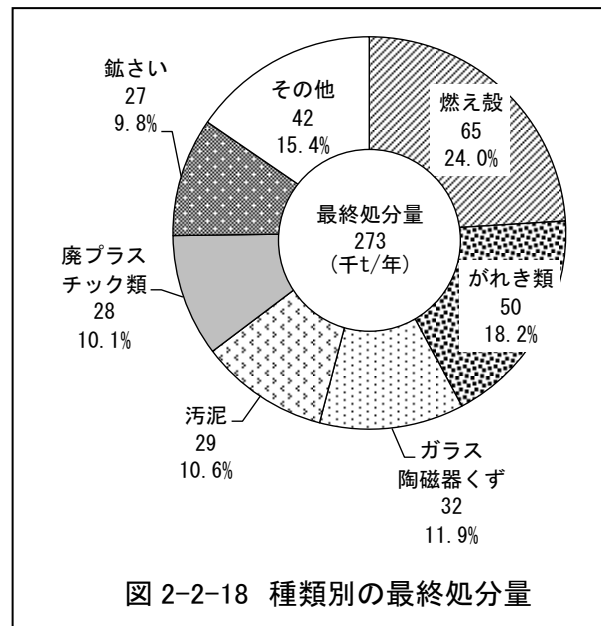
表 2-2-4 用途別にみた再生利用状況

| 用途<br>種類変換 | (単位:千t/年) |      |        |     |    |    |       |       |         |         |         |           |        |           |       |      |     |          |         |      |      |     |    |
|------------|-----------|------|--------|-----|----|----|-------|-------|---------|---------|---------|-----------|--------|-----------|-------|------|-----|----------|---------|------|------|-----|----|
|            | 合計        | 鉄鋼原料 | 原非鉄金属等 | 燃料  | 木炭 | 銅料 | 肥料・堆肥 | 土壌改良材 | 土木・建設資材 | セメント原材料 | 合板・再生木板 | 紙・パルプ・原材料 | ガラス原材料 | プラスチック原材料 | 再生タイヤ | 再生溶剤 | 中和剤 | 硫酸・鉄原料又は | 塩化鉄原料又は | アルカリ | 高炉還元 | その他 |    |
| 合計         | 2,625     | 675  | 2      | 186 | 1  | 15 | 121   | 56    | 890     | 468     | 5       | 15        | 3      | 56        | 1     | 8    | 0   |          |         | 2    | 3    | 120 |    |
| 燃え殻        | 177       | 10   |        |     |    |    | 2     | 4     | 9       | 153     |         |           |        |           |       |      |     |          |         |      |      | 0   |    |
| 汚泥         | 577       | 376  | 0      | 2   |    | 2  | 79    | 5     | 45      | 56      |         | 3         |        |           | 0     |      |     |          |         |      |      | 2   | 7  |
| 廃油         | 39        | 0    |        | 23  | 0  | 0  | 0     |       | 0       | 5       |         |           |        |           | 7     |      |     |          |         |      |      |     | 3  |
| 廃酸         | 7         | 0    | 0      | 2   | 0  |    | 0     | 0     | 0       | 1       |         |           |        |           | 0     | 0    |     |          |         | 1    |      |     | 1  |
| 廃アルカリ      | 13        | 0    | 0      | 10  |    |    |       |       | 1       | 2       |         |           |        |           | 0     | 0    |     |          |         | 0    |      |     | 2  |
| 廃プラスチック類   | 127       | 1    | 0      | 62  |    |    |       |       | 1       | 3       |         | 2         | 0      | 55        | 1     | 0    |     |          |         |      |      | 0   | 2  |
| 紙くず        | 8         |      |        | 2   |    |    |       |       | 0       |         |         | 6         |        |           |       |      |     |          |         |      |      |     | 0  |
| 木くず        | 142       | 0    |        | 79  | 1  | 0  | 22    | 6     | 4       | 1       | 4       | 3         |        | 0         |       |      |     |          |         |      |      |     | 21 |
| 繊維くず       | 1         |      |        | 1   | 0  |    | 0     |       | 0       | 0       |         |           |        |           |       |      |     |          |         |      |      |     | 0  |
| 動植物性残さ     | 34        |      |        | 2   |    | 13 | 18    |       |         | 0       |         |           |        |           | 0     |      |     |          |         |      |      |     | 2  |
| 動物系固形不要物   |           |      |        |     |    |    |       |       |         |         |         |           |        |           |       |      |     |          |         |      |      |     |    |
| ゴムくず       | 0         |      |        | 0   |    |    |       |       |         |         |         |           |        |           |       |      |     |          |         |      |      |     |    |
| 金属くず       | 45        | 23   | 1      | 1   |    |    |       |       | 1       |         |         |           | 0      | 0         | 0     |      |     |          |         |      |      | 0   | 19 |
| ガラス陶磁器くず   | 72        | 3    | 0      | 0   |    |    | 0     | 1     | 50      | 10      | 0       | 0         | 2      | 0         |       |      |     |          |         |      |      |     | 6  |
| 鋳さい        | 263       | 39   |        |     |    |    |       | 40    | 146     | 29      |         |           |        |           |       |      |     |          |         |      |      |     | 9  |
| がれき類       | 711       | 18   | 0      | 1   |    |    | 0     | 0     | 632     | 15      |         | 0         | 0      |           |       |      |     |          |         |      |      |     | 45 |
| ばいじん       | 401       | 205  |        |     |    |    |       | 0     | 1       | 191     |         |           |        |           |       |      |     |          |         |      |      | 0   | 3  |
| 水銀廃棄物      | 0         | 0    | 0      | 0   |    |    | 0     | 0     | 0       | 0       |         |           | 0      | 0         |       |      |     |          |         | 0    | 0    | 0   | 0  |
| その他        | 8         | 2    | 0      | 2   |    |    | 0     |       | 1       | 1       | 0       | 0         | 0      | 0         | 0     | 0    | 0   |          |         | 0    | 0    | 0   | 0  |

## 5. 最終処分状況

最終処分量は273千トンとなっており、排出量に対する割合は4.9%である。

種類別にみると、燃え殻が65千トン(24.0%)と最も多く、次いで、がれき類が50千トン(18.2%)となっている(図2-2-18、図2-2-19参照)。



| 種類変換 (千t/年) | 合計     | 燃え殻     | 汚泥      | 廃油 | 廃酸 | 廃アルカリ | 廃プラスチック類 | 紙くず    | 木くず    | 繊維くず   | 動植物性残さ | 動物系固形不要物 | ゴムくず   | 金属くず   | ガラス陶磁器くず | 鉱さい    | がれき類    | ばいじん   | 水銀廃棄物  | その他産業廃棄物 |  |
|-------------|--------|---------|---------|----|----|-------|----------|--------|--------|--------|--------|----------|--------|--------|----------|--------|---------|--------|--------|----------|--|
| 最終処分量       | 273    | 65      | 29      |    |    |       | 28       | 3      | 9      | 0      | 0      |          | 0      | 1      | 32       | 27     | 50      | 19     | 0      | 10       |  |
|             | (100%) | (24.0%) | (10.6%) |    |    |       | (10.1%)  | (1.0%) | (3.3%) | (0.0%) | (0.1%) |          | (0.0%) | (0.4%) | (11.9%)  | (9.8%) | (18.2%) | (6.9%) | (0.0%) | (3.8%)   |  |
| 自己最終処分量     | 0      | 0       |         |    |    |       |          |        |        |        |        |          |        |        |          |        |         |        |        |          |  |
| 委託最終処分量     | 273    | 65      | 29      |    |    |       | 28       | 3      | 9      | 0      | 0      |          | 0      | 1      | 32       | 27     | 50      | 19     | 0      | 10       |  |
|             | (100%) | (24.0%) | (10.6%) |    |    |       | (10.1%)  | (1.0%) | (3.3%) | (0.0%) | (0.1%) |          | (0.0%) | (0.4%) | (11.9%)  | (9.8%) | (18.2%) | (6.9%) | (0.0%) | (3.8%)   |  |

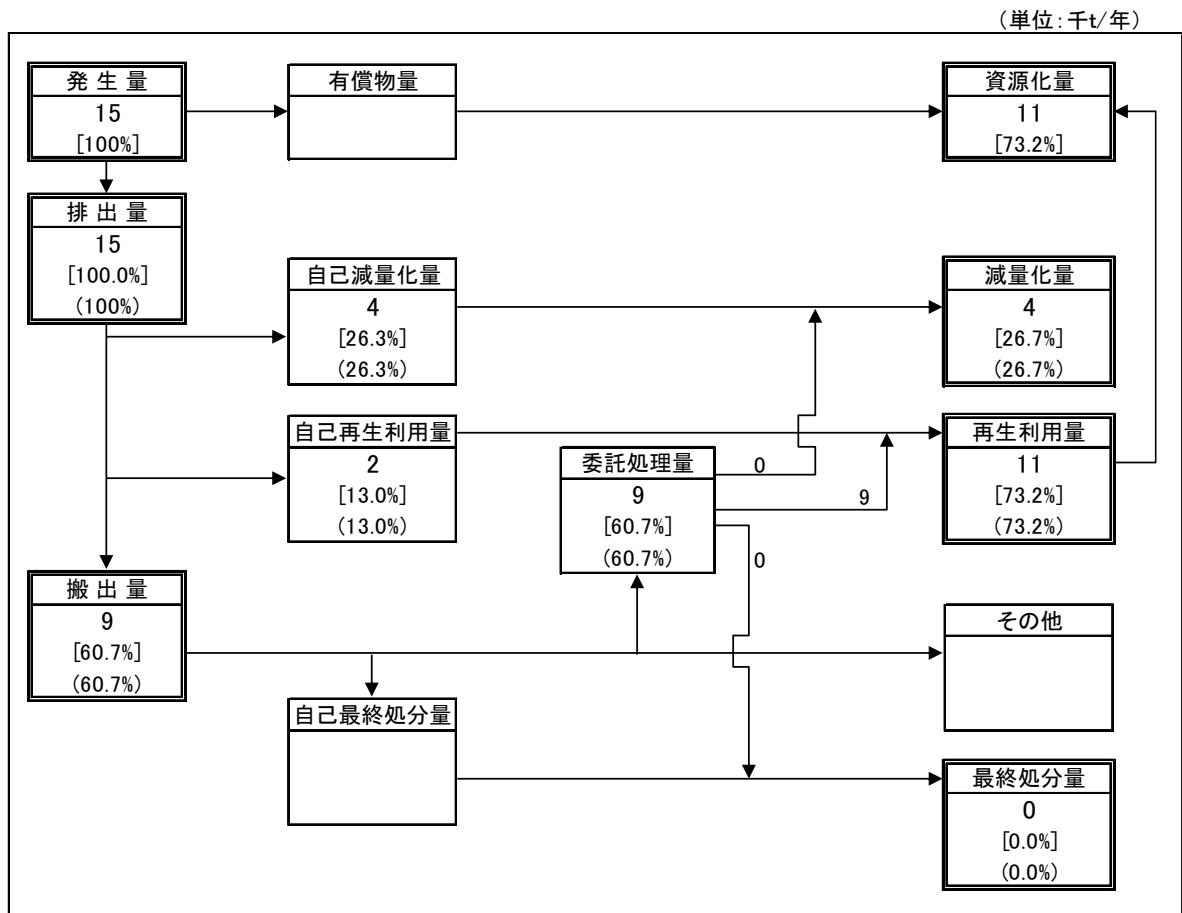
図 2-2-19 種類別の最終処分状況

### 第 3 節 業種別の調査結果

#### 1. 鉱業

鉱業からの排出量は 15 千トンで、県全体の排出量の 0.3% を占めている。

排出した産業廃棄物の処理の流れは、図2-3-1のとおりである。



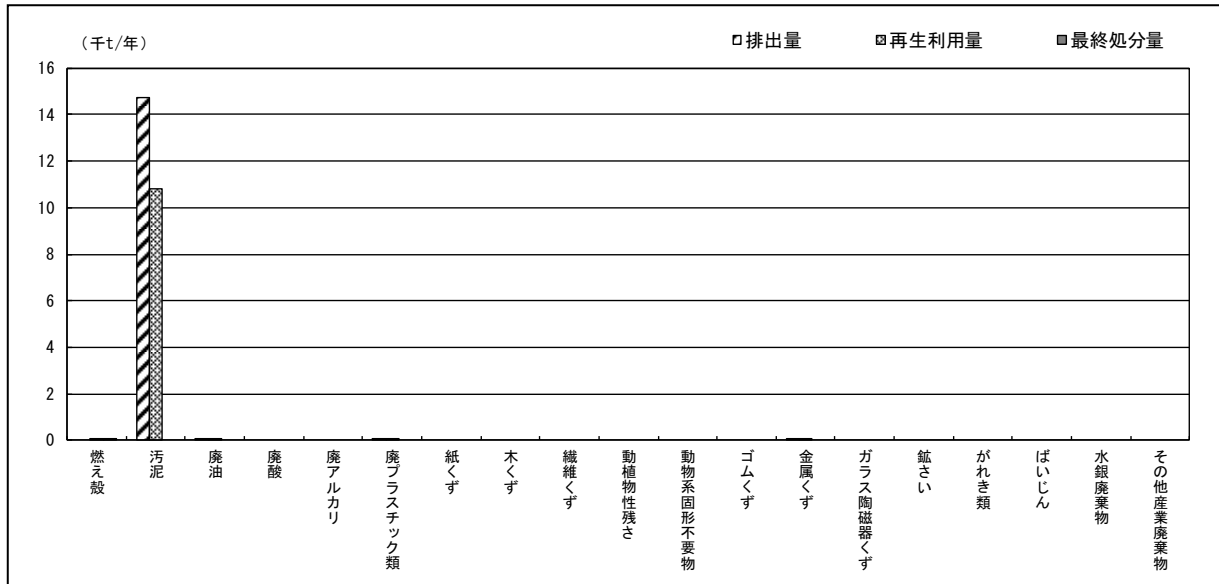
注) [ ]内の数値は発生量に対する割合を、( )内の数値は排出量に対する割合を示している。

図 2-3-1 鉱業の発生及び処理状況の概要

### (1) 種類別

種類別にみると、汚泥の排出量が15千トンで排出量の99.1%を占めており、中間処理により減量化された後、ほぼ全量が再生利用されている（図2-3-2参照）。

汚泥は、鉱石や砂利の採取に伴い発生する砂利洗浄汚泥である。この汚泥は脱水等の処理がされた後に埋め戻し材等として再利用されている。

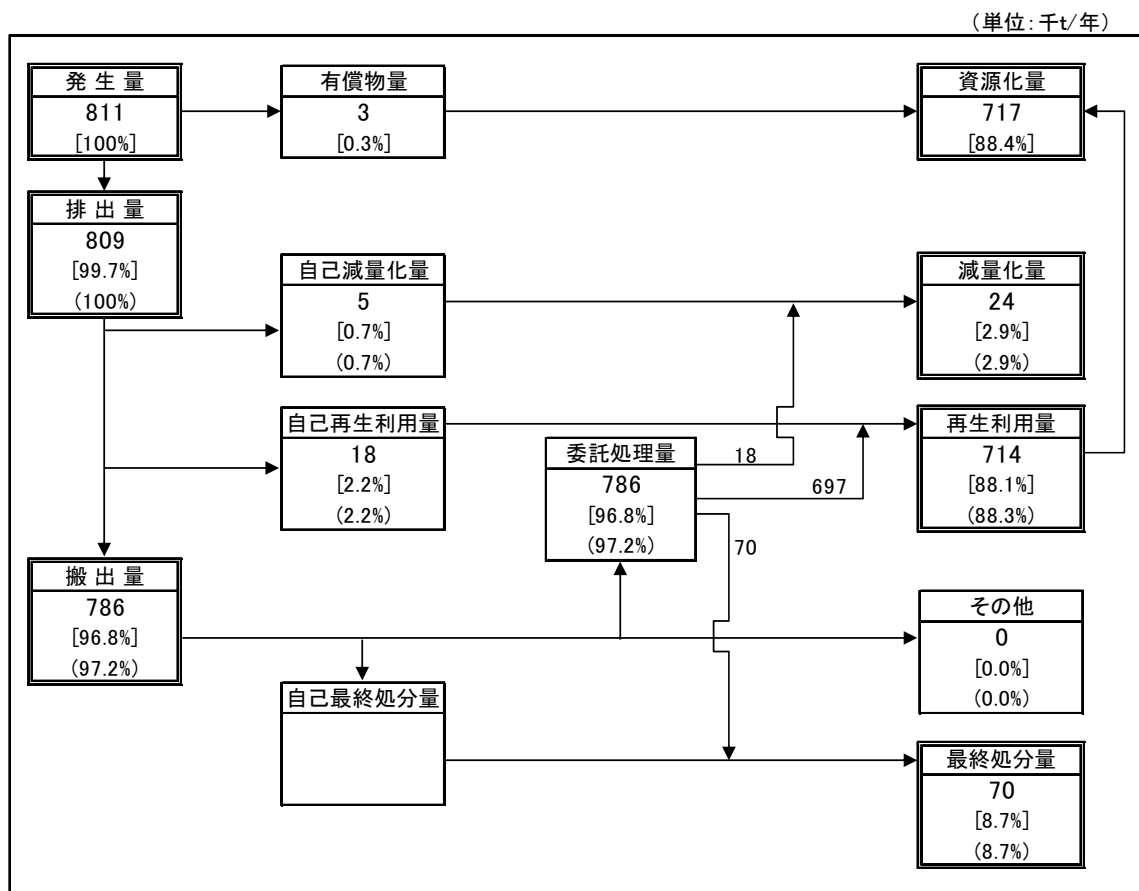


| 種類変換<br>(千t/年) | 合計           | 燃え殻           | 汚泥            | 廃油          | 廃酸 | 廃アルカリ | 廃プラスチック類    | 紙くず | 木くず | 繊維くず | 動植物性残さ | 動物系固形不要物 | ゴムくず | 金属くず        | ガラス陶磁器くず | 鋳さい | がれき類 | ばいじん | 水銀廃棄物 | その他産業廃棄物 |
|----------------|--------------|---------------|---------------|-------------|----|-------|-------------|-----|-----|------|--------|----------|------|-------------|----------|-----|------|------|-------|----------|
| 排出量            | 15<br>(100%) | 0             | 15<br>(99.1%) | 0<br>(0.1%) |    |       | 0<br>(0.6%) |     |     |      |        |          |      | 0<br>(0.1%) |          |     |      |      |       |          |
| 再生利用量          | 11<br>(100%) | 0<br>(0.1%)   | 11<br>(99.4%) | 0<br>(0.2%) |    |       | 0<br>(0.2%) |     |     |      |        |          |      | 0<br>(0.1%) |          |     |      |      |       |          |
| 最終処分量          | 0<br>(100%)  | 0<br>(100.0%) |               |             |    |       |             |     |     |      |        |          |      |             |          |     |      |      |       |          |

図 2-3-2 種類別の排出量、再生利用量、最終処分量

## 2. 建設業

建設業からの排出量は809千トンで、県全体の排出量の14.5%を占めている。  
 排出した産業廃棄物の処理の流れは、図2-3-3のとおりである。



注) [ ]内の数値は発生量に対する割合を、( )内の数値は排出量に対する割合を示している。

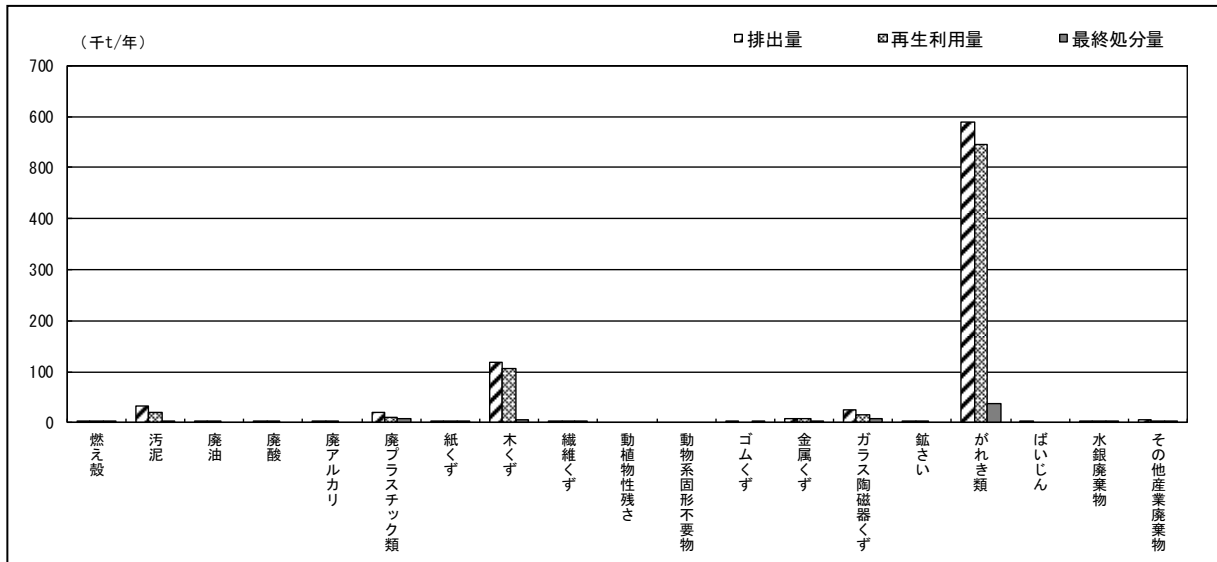
図 2-3-3 建設業の発生及び処理状況の概要



### (1) 種類別

種類別にみると、排出量が最も多いがれき類は 590 千トン(建設業の排出量全体の 73.0%)で、このうち 546 千トンは再生利用されており、最終処分量は 38 千トンとなっている。

また、木くずの排出量は 119 千トン(同 14.7%)であるが、再生利用や減量化により最終処分量は 7 千トンとなっている(図2-3-4参照)。



| 種類変換<br>(千t/年) | 合計            | 燃え殻         | 汚泥           | 廃油          | 廃酸          | 廃アルカリ       | 廃プラスチック類     | 紙くず         | 木くず            | 繊維くず        | 動植物性残さ | 動物系固形不要物 | ゴムくず        | 金属くず        | ガラス陶磁器くず     | 鋳さい         | がれき類           | ばいじん        | 水銀廃棄物       | その他産業廃棄物    |
|----------------|---------------|-------------|--------------|-------------|-------------|-------------|--------------|-------------|----------------|-------------|--------|----------|-------------|-------------|--------------|-------------|----------------|-------------|-------------|-------------|
| 排出量            | 809<br>(100%) | 0<br>(0.0%) | 34<br>(4.2%) | 0<br>(0.1%) | 0<br>(0.0%) | 1<br>(0.1%) | 20<br>(2.5%) | 4<br>(0.5%) | 119<br>(14.7%) | 1<br>(0.1%) |        |          | 0<br>(0.0%) | 9<br>(1.1%) | 25<br>(3.1%) | 0<br>(0.1%) | 590<br>(73.0%) | 0<br>(0.0%) | 0<br>(0.0%) | 5<br>(0.6%) |
| 再生利用量          | 714<br>(100%) | 1<br>(0.1%) | 20<br>(2.8%) | 0<br>(0.0%) | 0<br>(0.0%) | 1<br>(0.1%) | 10<br>(1.5%) | 3<br>(0.5%) | 106<br>(14.8%) | 0<br>(0.1%) |        |          | 0<br>(0.0%) | 9<br>(1.2%) | 16<br>(2.2%) | 0<br>(0.1%) | 546<br>(76.4%) |             | 0<br>(0.0%) | 2<br>(0.3%) |
| 最終処分量          | 70<br>(100%)  | 2<br>(2.7%) | 4<br>(5.4%)  |             |             |             | 7<br>(10%)   | 0<br>(0.1%) | 7<br>(9.7%)    | 0<br>(0.1%) |        |          | 0<br>(0.0%) | 0<br>(0.2%) | 9<br>(12.8%) |             | 38<br>(54.5%)  |             | 0<br>(0.0%) | 3<br>(4.0%) |

注) 1. 各項目の数値は、四捨五入した値を使用しているため、総数と個々の合計とは一致しない場合がある。  
2. 「0」表示は500t/年未満であることを示している。

図 2-3-4 種類別の排出量、再生利用量、最終処分量

### 3. 製造業

製造業からの排出量は3,098千トンで、県全体の排出量の55.5%を占めている。

排出した産業廃棄物の処理の流れは、図2-3-5のとおりである。

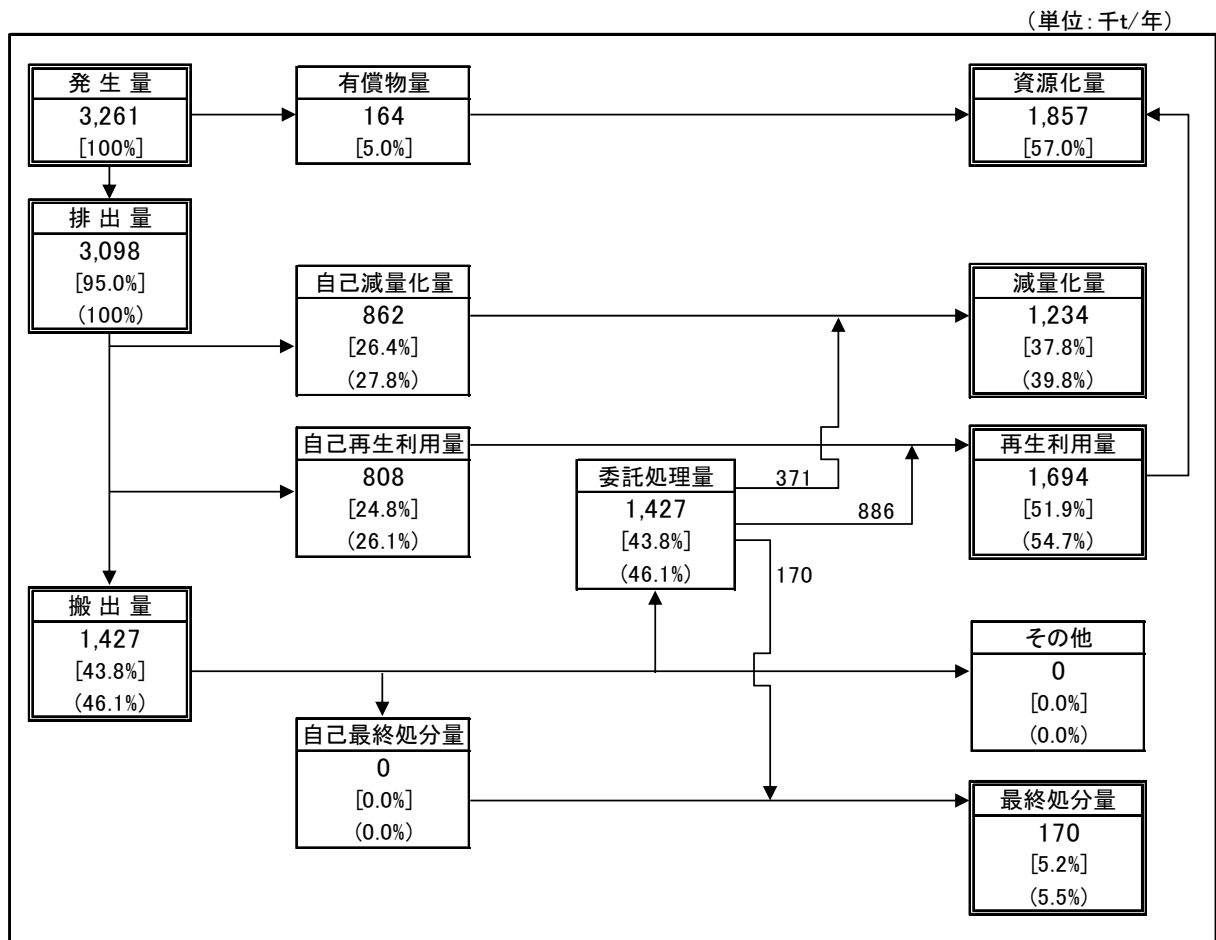


図 2-3-5 製造業の発生及び処理状況の概要

### (1) 業種中分類別

業種中分類別にみると、排出量では鉄鋼の1,121千トンが最も多く、次いで、化学が952千トンとなっており、この2業種で製造業全体の66.9%を占めている。

鉄鋼は、排出量では製造業全体の36.2%を占めているが、再生利用量では製造業全体の再生利用量の57.4%と割合が高くなっており、最終処分量は58千トン(同34.3%)となっている。

化学は、排出量では製造業全体の30.7%を占めているが、脱水等の減量化により再生利用量では製造業全体の再生利用量の17.0%と割合が低くなり、最終処分量は排出量に比べ大きく減り、34千トン(製造業全体の最終処分量の20.2%)となっている(図2-3-6参照)。

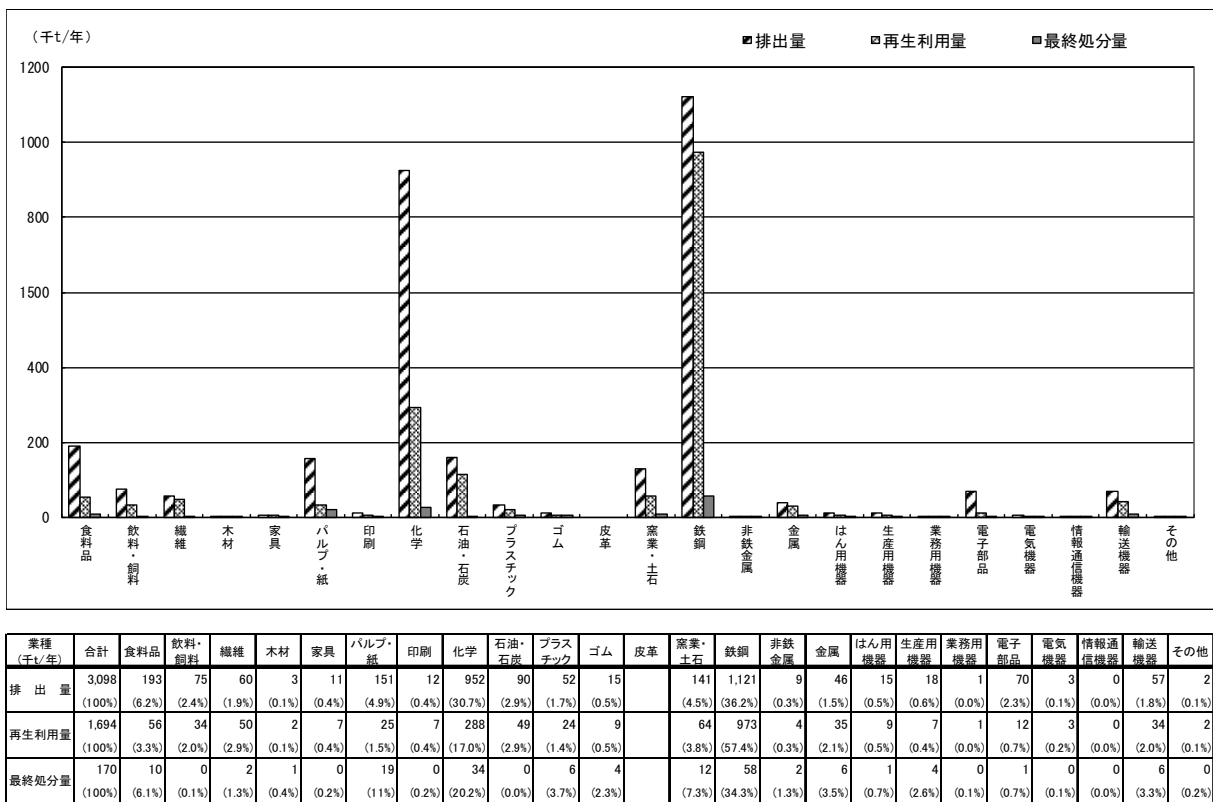


図 2-3-6 業種中分類別の排出量、再生利用量、最終処分量

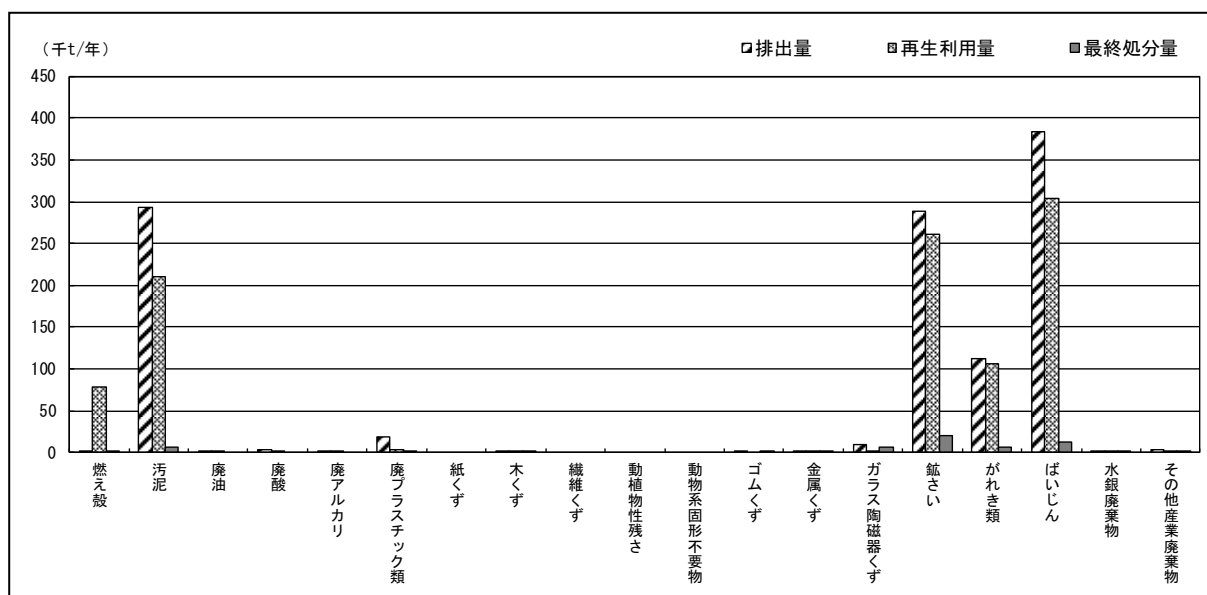
### 1) 鉄鋼

種類別にみると、ばいじんの排出量が384千トンで最も多く、次いで、汚泥の294千トン、鉱さいの288千トンとなっている。

ばいじんは、排出量のほとんどがセメント原材料等に再生利用されるため、再生利用量が304千トンと多く、最終処分量は12千トンとなっている。

汚泥は、自社で再利用されており再生利用量が210千トン、最終処分量6千トンとなっている。

鉱さいは、土木建設資材やセメント原材料等に再生利用され、再生利用量が262千トン、最終処分量は20千トンとなっている。(図3-3-7参照)



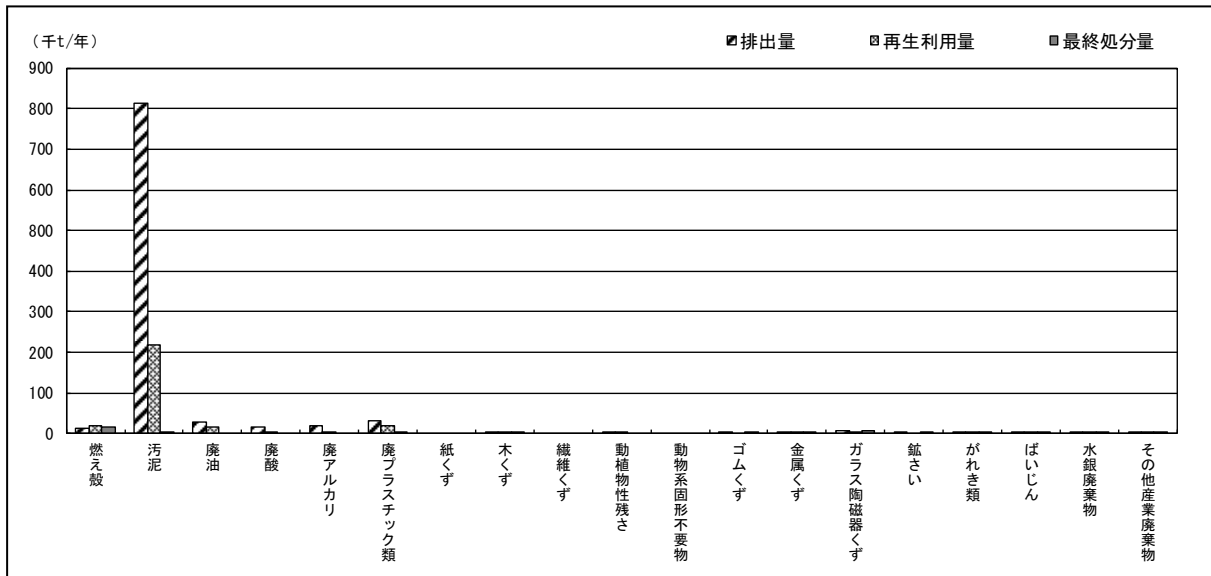
| 種類変換<br>(千t/年) | 合計              | 燃え殻          | 汚泥             | 廃油          | 廃酸          | 廃アルカリ       | 廃プラスチック類     | 紙くず | 木くず         | 繊維くず | 動植物性残さ | 動物系固形不要物 | ゴムくず        | 金属くず        | ガラス陶磁器くず     | 鉱さい            | がれき類           | ばいじん           | 水銀廃棄物       | その他産業廃棄物    |
|----------------|-----------------|--------------|----------------|-------------|-------------|-------------|--------------|-----|-------------|------|--------|----------|-------------|-------------|--------------|----------------|----------------|----------------|-------------|-------------|
| 排出量            | 1,121<br>(100%) | 2<br>(0.2%)  | 294<br>(26.2%) | 1<br>(0.1%) | 3<br>(0.3%) | 0<br>(0.0%) | 19<br>(1.7%) |     | 1<br>(0.1%) |      |        |          | 0<br>(0.0%) | 3<br>(0.2%) | 10<br>(0.9%) | 288<br>(25.7%) | 113<br>(10.0%) | 384<br>(34.2%) | 0<br>(0.0%) | 3<br>(0.3%) |
| 再生利用量          | 973<br>(100%)   | 79<br>(8.1%) | 210<br>(21.6%) | 1<br>(0.1%) | 1<br>(0.1%) | 0<br>(0.0%) | 4<br>(0.4%)  |     | 1<br>(0.1%) |      |        |          |             | 3<br>(0.3%) | 3<br>(0.3%)  | 262<br>(26.9%) | 107<br>(10.9%) | 304<br>(31.2%) | 0<br>(0.0%) | 1<br>(0.1%) |
| 最終処分量          | 58<br>(100%)    | 3<br>(4.9%)  | 6<br>(10.9%)   |             |             |             | 0<br>(0.4%)  |     | 0<br>(0.0%) |      |        |          | 0<br>(0.0%) | 0<br>(0.0%) | 7<br>(11.8%) | 20<br>(35.3%)  | 6<br>(10.6%)   | 12<br>(21.6%)  | 0<br>(0.0%) | 3<br>(4.4%) |

図 3-3-7 種類別の排出量、再生利用量、最終処分量(鉄鋼)

2) 化学

種類別にみると、汚泥の排出量が814千トンで最も多く、次いで、廃プラスチック類の32千トン、廃油の29千トンとなっている。

汚泥は、排出量に比べて再生利用量が218千トン、最終処分量3千トンと少なくなっているが、これは脱水等により減量化されているからである（図3-3-8参照）。



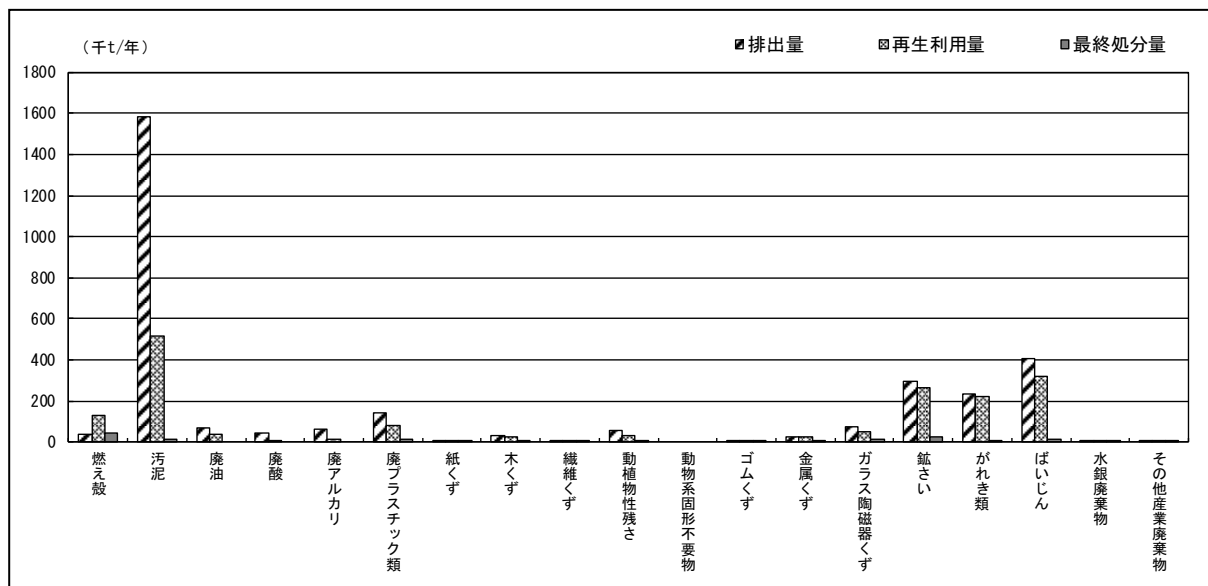
| 種類変換 (千t/年) | 合計         | 燃え殻        | 汚泥          | 廃油        | 廃酸        | 廃アルカリ     | 廃プラスチック類  | 紙くず | 木くず      | 繊維くず | 動植物性残さ   | 動物系固形不要物 | ゴムくず     | 金属くず     | ガラス陶磁器くず  | 鋳さい      | がれき類     | ばいじん     | 水銀廃棄物    | その他産業廃棄物 |
|-------------|------------|------------|-------------|-----------|-----------|-----------|-----------|-----|----------|------|----------|----------|----------|----------|-----------|----------|----------|----------|----------|----------|
| 排出量         | 952 (100%) | 13 (1.4%)  | 814 (85.5%) | 29 (3.1%) | 18 (1.8%) | 21 (2.2%) | 32 (3.3%) |     | 6 (0.6%) |      | 1 (0.1%) |          | 0 (0.0%) | 3 (0.3%) | 8 (0.9%)  | 0 (0.0%) | 2 (0.2%) | 5 (0.5%) | 0 (0.0%) | 1 (0.1%) |
| 再生利用量       | 288 (100%) | 18 (6.4%)  | 218 (75.7%) | 17 (5.8%) | 3 (1.0%)  | 2 (0.6%)  | 18 (6.4%) |     | 4 (1.4%) |      | 1 (0.3%) |          |          | 3 (0.9%) | 0 (0.0%)  |          | 1 (0.2%) | 4 (1.3%) | 0 (0.0%) | 0 (0.0%) |
| 最終処分量       | 34 (100%)  | 18 (51.2%) | 3 (9.8%)    |           |           |           | 3 (7.4%)  |     | 0 (0.5%) |      |          |          | 0 (0.0%) | 0 (0.0%) | 8 (23.3%) | 0 (0.6%) | 1 (2.4%) | 1 (4.3%) | 0 (0.0%) | 0 (0.4%) |

図 3-3-8 種類別の排出量、再生利用量、最終処分量(化学)

## (2) 種類別

種類別にみると、汚泥の排出量が1,600千トン(製造業の排出量全体の51.7%)と最も多く、次いで、ばいじんの402千トン(同13.0%)、鉱さいの299千トン(同9.7%)、廃プラスチック類175千トン(同5.7%)、がれき類174千トン(同5.6%)の順となっている。

汚泥の排出量が多いが、脱水等による減量化が図られているため、最終処分量は少なくなっている。(図2-3-9参照)



| 種類変換<br>(千t/年) | 合計              | 燃え殻           | 汚泥               | 廃油           | 廃酸           | 廃アルカリ        | 廃プラスチック類      | 紙くず         | 木くず          | 繊維くず        | 動植物性残さ       | 動物系固形不要物 | ゴムくず        | 金属くず         | ガラス陶磁器くず      | 鉱さい            | がれき類          | ばいじん           | 水銀廃棄物       | その他産業廃棄物    |
|----------------|-----------------|---------------|------------------|--------------|--------------|--------------|---------------|-------------|--------------|-------------|--------------|----------|-------------|--------------|---------------|----------------|---------------|----------------|-------------|-------------|
| 排出量            | 3,098<br>(100%) | 19<br>(0.6%)  | 1,600<br>(51.7%) | 66<br>(2.1%) | 53<br>(1.7%) | 69<br>(2.2%) | 175<br>(5.7%) | 9<br>(0.3%) | 42<br>(1.4%) | 1<br>(0.0%) | 57<br>(1.8%) |          | 0<br>(0.0%) | 33<br>(1.1%) | 90<br>(2.9%)  | 299<br>(9.7%)  | 174<br>(5.6%) | 402<br>(13.0%) | 0<br>(0.0%) | 8<br>(0.3%) |
| 再生利用量          | 1,694<br>(100%) | 118<br>(7.0%) | 519<br>(30.6%)   | 36<br>(2.1%) | 7<br>(0.4%)  | 12<br>(0.7%) | 99<br>(5.8%)  | 5<br>(0.3%) | 32<br>(1.9%) | 0<br>(0.0%) | 34<br>(2.0%) |          | 0<br>(0.0%) | 32<br>(1.9%) | 56<br>(3.3%)  | 262<br>(15.5%) | 163<br>(9.7%) | 316<br>(18.7%) | 0<br>(0.0%) | 2<br>(0.1%) |
| 最終処分量          | 170<br>(100%)   | 49<br>(28.8%) | 16<br>(9.3%)     |              |              |              | 18<br>(10.5%) | 3<br>(1.5%) | 2<br>(0.9%)  | 0<br>(0.0%) | 0<br>(0.1%)  |          | 0<br>(0.0%) | 0<br>(0.3%)  | 23<br>(13.6%) | 26<br>(15.4%)  | 11<br>(6.3%)  | 17<br>(9.9%)   | 0<br>(0.0%) | 6<br>(3.4%) |

注) 1. 各項目の数値は、四捨五入した値を使用しているため、総数と個々の合計とは一致しない場合がある。

2. 「0」表示は500t/年未満であることを示している。

図 2-3-9 種類別の排出量、再生利用量、最終処分量

#### 4. 電気・水道業

電気・水道業からの排出量は1,590千トンで、県全体の排出量の28.5%を占めている。  
排出した産業廃棄物の処理の流れは、図2-3-10のとおりである。

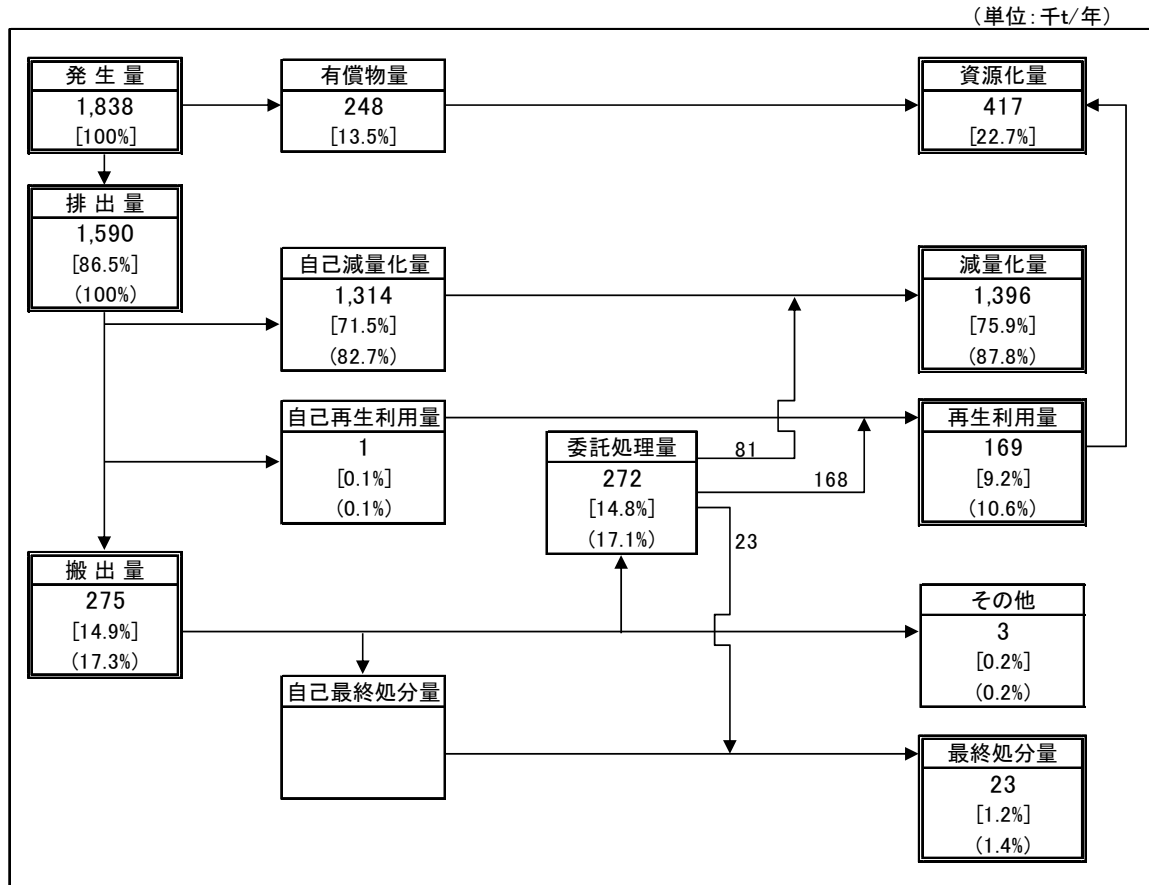
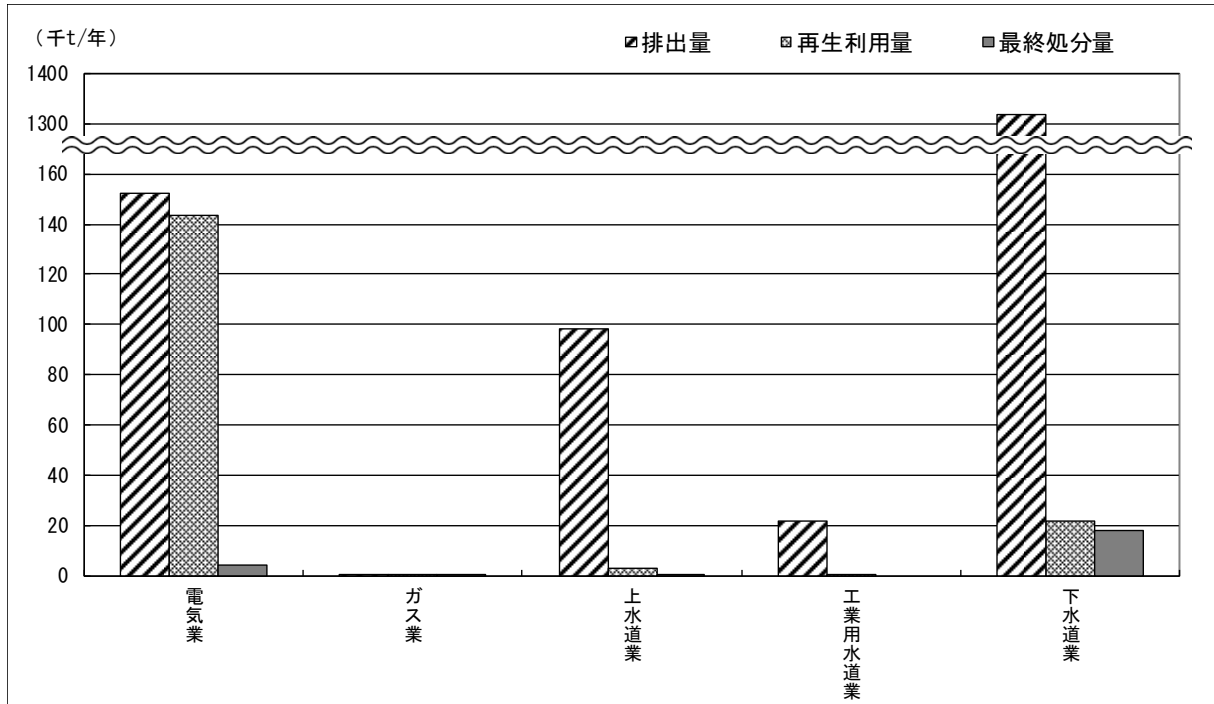


図 2-3-10 電気・水道業の発生及び処理状況の概要

(1) 業種中・小分類別

業種中・小分類別にみると、排出量では下水道業が 1,317 千トン（電気・水道業の排出量の 82.9%）で最も多く、次いで、電気業が 152 千トン（同 9.6%）、上水道業が 99 千トン（同 6.2%）となっている。

最終処分量では、下水道業が 18 千トン（電気・水道業の最終処分量の 79.5%）で最も多くなっている。（図2-3-11参照）



| 業種<br>(千t/年) | 合計              | 電気業            | ガス業         | 上水道業         | 工業用水道業       | 下水道業             |
|--------------|-----------------|----------------|-------------|--------------|--------------|------------------|
| 排出量          | 1,590<br>(100%) | 152<br>(9.6%)  | 0<br>(0.0%) | 99<br>(6.2%) | 22<br>(1.4%) | 1,317<br>(82.9%) |
| 再生利用量        | 169<br>(100%)   | 144<br>(85.2%) | 0<br>(0.0%) | 3<br>(2.0%)  | 0<br>(0.0%)  | 22<br>(12.8%)    |
| 最終処分量        | 23<br>(100%)    | 4<br>(19.6%)   | 0<br>(0.3%) | 0<br>(0.6%)  |              | 18<br>(79.5%)    |


図 2-3-11 業種中・小分類別の排出量、再生利用量、最終処分量



## (2) 種類別

種類別にみると、汚泥の排出量が 1,445 千トンで、電気・水道業の排出量全体の 90.9%を占めている。

汚泥は、主に自己中間処理（脱水・焼却等）により減量化されるため、最終処分量は 9 千トンと排出量 1,445 千トンの 0.1%に減少している（図2-3-12参照）。



| 種類変換<br>(千t/年) | 合計              | 燃え殻           | 汚泥               | 廃油          | 廃酸          | 廃アルカリ       | 廃プラスチック類    | 紙くず | 木くず         | 繊維くず | 動植物性残さ | 動物系固形不<br>要物 | ゴムくず | 金属くず        | ガラス陶<br>磁器くず | 鋳さい         | がれき<br>類      | ばいじ<br>ん      | 水銀廃<br>棄物   | その他産<br>業廃<br>棄物 |
|----------------|-----------------|---------------|------------------|-------------|-------------|-------------|-------------|-----|-------------|------|--------|--------------|------|-------------|--------------|-------------|---------------|---------------|-------------|------------------|
| 排 出 量          | 1,590<br>(100%) | 12<br>(0.8%)  | 1,445<br>(90.9%) | 0<br>(0.0%) | 0<br>(0.0%) | 0<br>(0.0%) | 0<br>(0.0%) |     | 0<br>(0.0%) |      |        |              |      | 0<br>(0.0%) | 0<br>(0.0%)  | 1<br>(0.0%) | 132<br>(8.3%) | 0<br>(0.0%)   | 0<br>(0.0%) |                  |
| 再生利用量          | 169<br>(100%)   | 57<br>(33.5%) | 26<br>(15.4%)    | 0<br>(0.1%) | 0<br>(0.0%) | 0<br>(0.0%) | 0<br>(0.0%) |     | 0<br>(0.0%) |      |        |              |      | 0<br>(0.0%) |              |             | 1<br>(0.4%)   | 85<br>(50.6%) | 0<br>(0.0%) | 0<br>(0.0%)      |
| 最終処分量          | 23<br>(100%)    | 12<br>(51.4%) | 9<br>(39.2%)     |             |             |             | 0<br>(0%)   |     |             |      |        |              |      |             |              | 0<br>(0.2%) | 0<br>(0.2%)   | 2<br>(8.7%)   | 0<br>(0.0%) | 0<br>(0.0%)      |

注) 1. 各項目の数値は、四捨五入した値を使用しているため、総数と個々の合計とは一致しない場合がある。

2. 「0」表示は500t/年未満であることを示している。

図 2-3-12 種類別の排出量、再生利用量、最終処分量

## 5. 運輸業、卸・小売業、サービス業等の業種

運輸業、卸・小売業、サービス業等からの排出量は72千トンで、県全体の排出量の1.3%である。

各業種の排出量は表2-3-1のとおりであり、運輸業から排出される貨物の流通のために使用したパレット（木くず）や自動車の整備に係る業種から排出される廃油や廃プラスチック類（廃タイヤ）及び混合物（廃バッテリー等）、医療・福祉から排出される感染性廃棄物などが含まれている。

各業種の産業廃棄物の処理の流れを示すと、図2-3-13～図2-3-19のとおりである。

表 2-3-1 運輸業、卸・小売業、医療・福祉、サービス業等の排出量

(単位:千t/年)

| 業種<br>種類 | 合計 | 情報<br>通信業 | 運輸業 | 卸・<br>小売業 | 宿泊・<br>飲食 | 医療・<br>福祉 | サービス業<br>※1 | その他の<br>業種※2 |
|----------|----|-----------|-----|-----------|-----------|-----------|-------------|--------------|
| 合計       | 72 | 1         | 9   | 28        | 4         | 23        | 6           | 3            |
| 燃え殻      | 0  |           |     |           |           |           | 0           |              |
| 汚泥       | 8  | 0         | 0   | 1         | 1         | 2         | 3           | 0            |
| 廃油       | 6  |           | 0   | 2         | 2         | 0         | 0           | 1            |
| 廃酸       | 0  |           |     | 0         |           | 0         | 0           | 0            |
| 廃アルカリ    | 1  |           | 0   | 0         |           | 0         | 0           | 0            |
| 廃プラスチック類 | 23 | 0         | 2   | 17        | 0         | 3         | 1           | 1            |
| 紙くず      |    |           |     |           |           |           |             |              |
| 木くず      | 6  |           | 5   | 0         | 0         | 0         | 0           | 0            |
| 繊維くず     |    |           |     |           |           |           |             |              |
| 動植物性残さ   |    |           |     |           |           |           |             |              |
| 動物系固形不要物 | 0  |           |     |           |           |           | 0           |              |
| ゴムくず     | 0  |           |     | 0         |           |           |             |              |
| 金属くず     | 4  | 0         | 1   | 2         | 0         | 0         | 0           | 0            |
| ガラス陶磁器くず | 1  | 0         | 0   | 0         |           | 0         | 0           | 0            |
| 鉱さい      | 0  |           |     |           |           |           | 0           |              |
| がれき類     | 2  |           | 0   | 1         |           | 0         | 0           | 0            |
| ばいじん     |    |           |     |           |           |           |             |              |
| 水銀廃棄物    | 0  |           | 0   | 0         |           | 0         | 0           | 0            |
| その他産業廃棄物 | 22 | 0         | 1   | 4         | 0         | 17        | 0           | 0            |

注)※1 サービス業は、「学術・専門」、「生活・娯楽」、「サービス業」の合計値である。

※2 その他の業種は、「林業」、「漁業」、「物品賃貸業」、「公務」の合計値である。

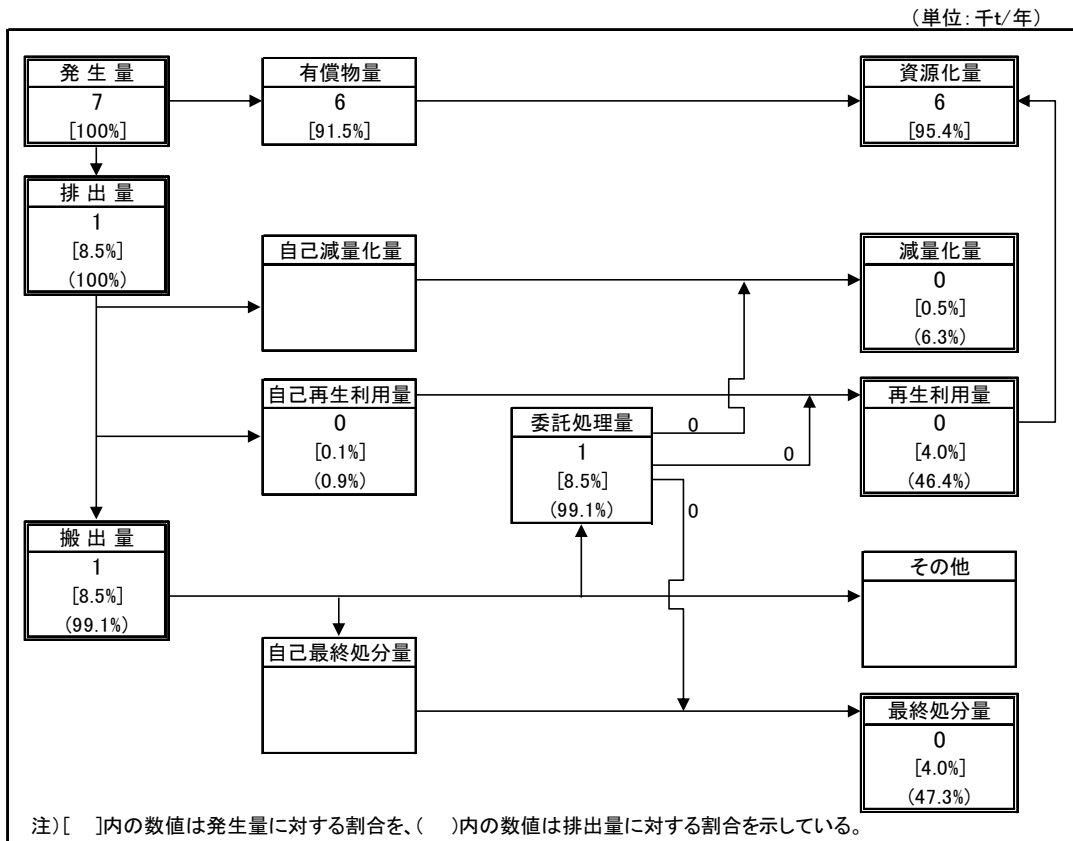


図 2-3-13 情報通信業の発生及び処理状況の概要

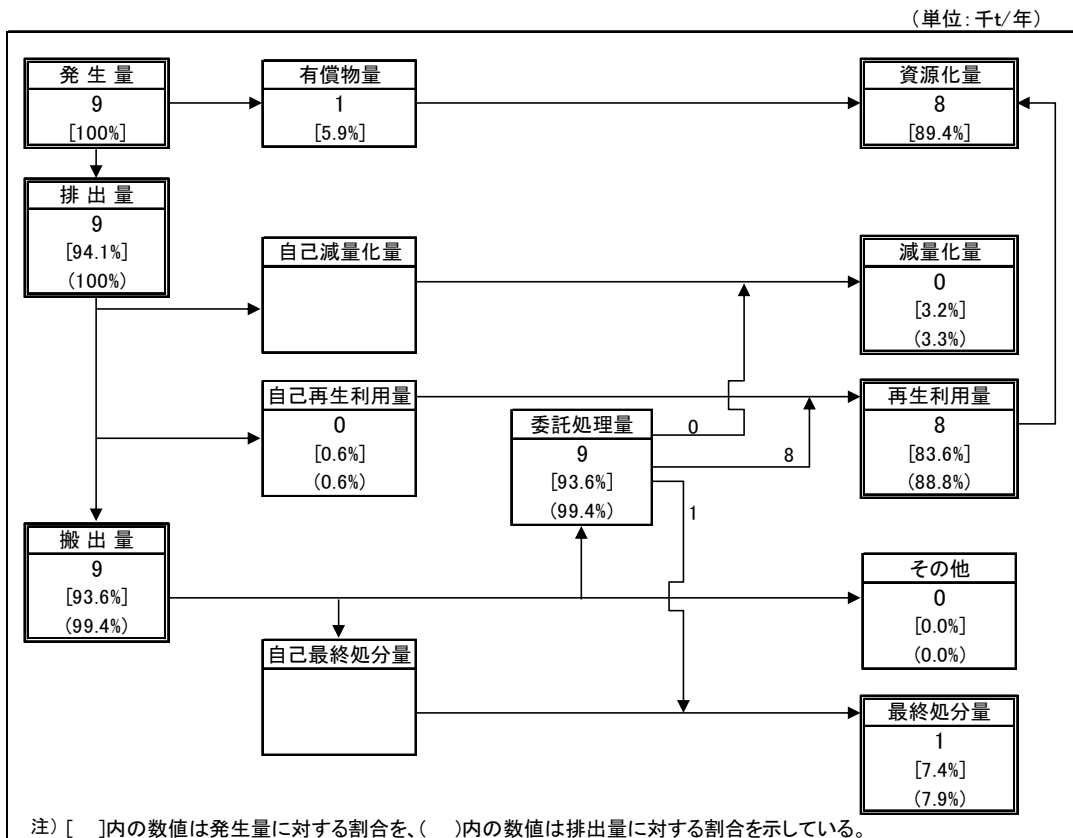


図 2-3-14 運輸業の発生及び処理状況の概要

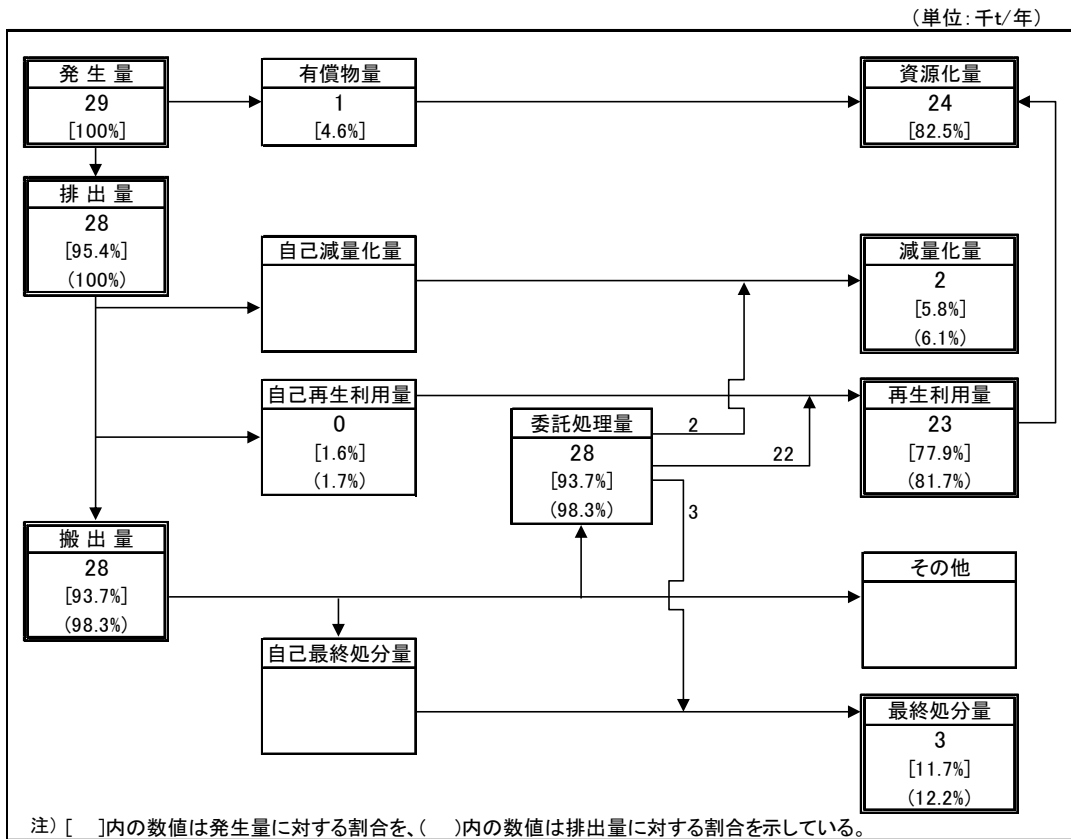


図 2-3-15 卸・小売業の発生及び処理状況の概要

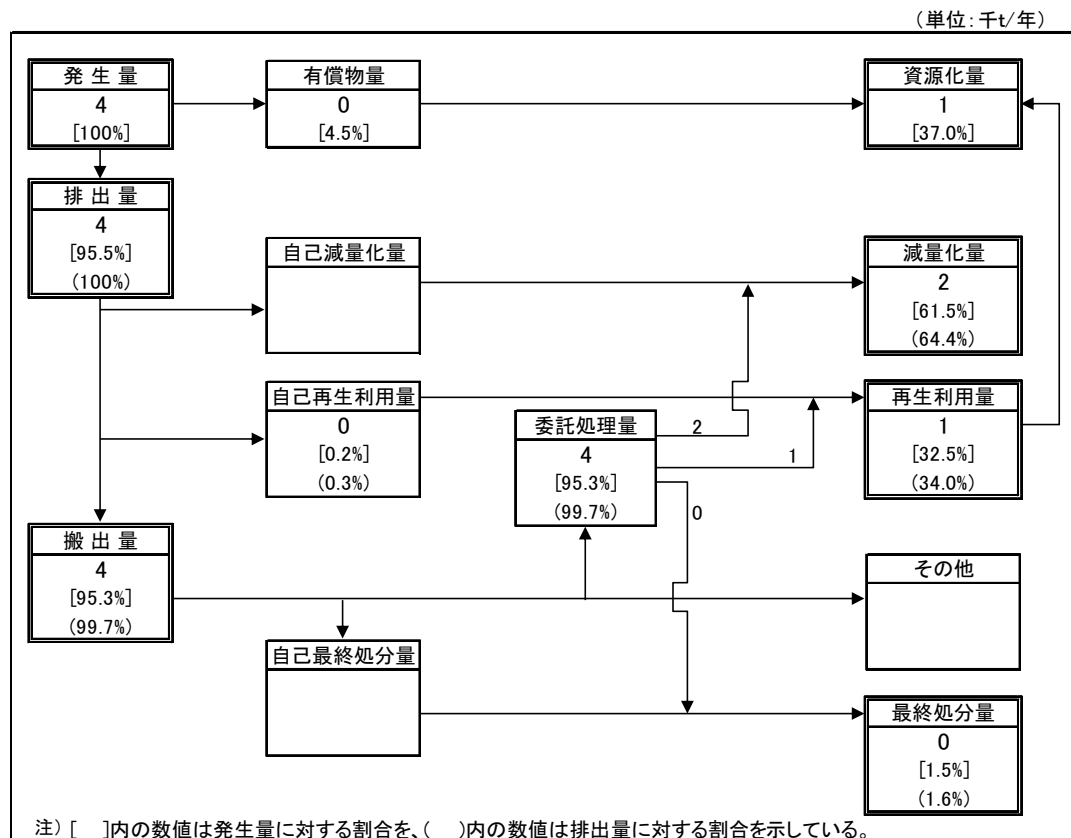


図 2-3-16 宿泊・飲食の発生及び処理状況の概要

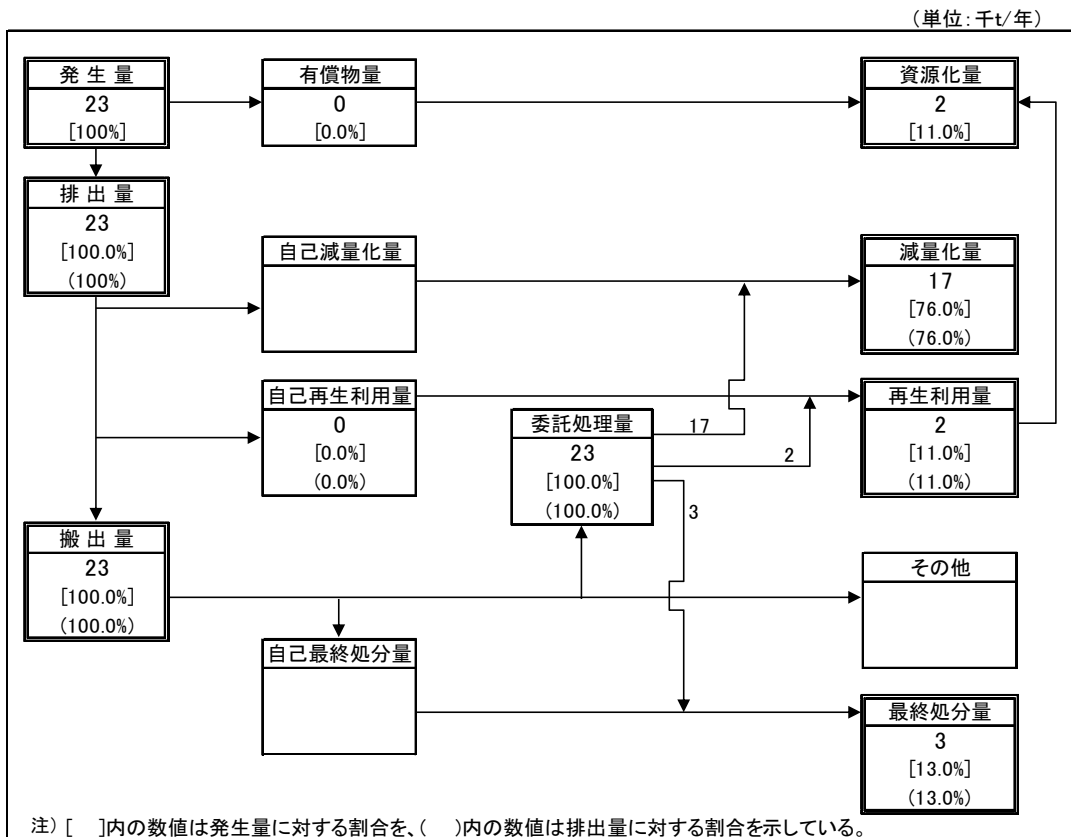


図 2-3-17 医療・福祉の発生及び処理状況の概要

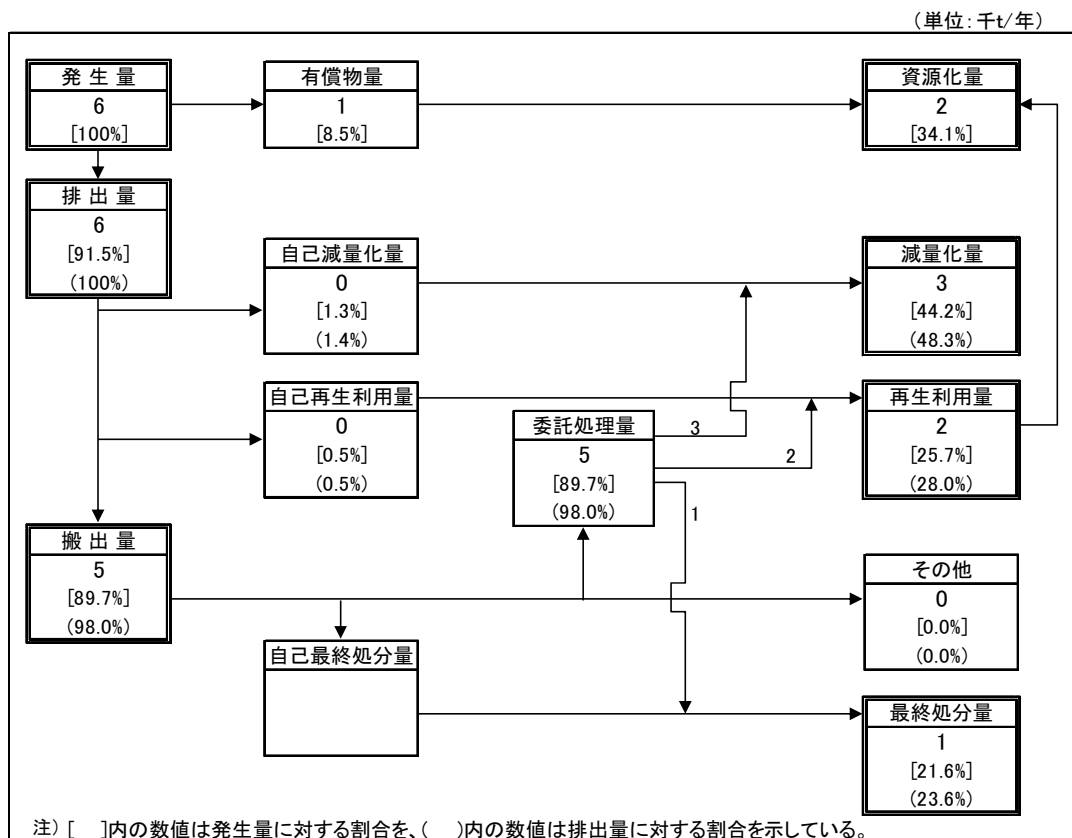


図 2-3-18 サービス業の発生及び処理状況の概要

(単位:千t/年)

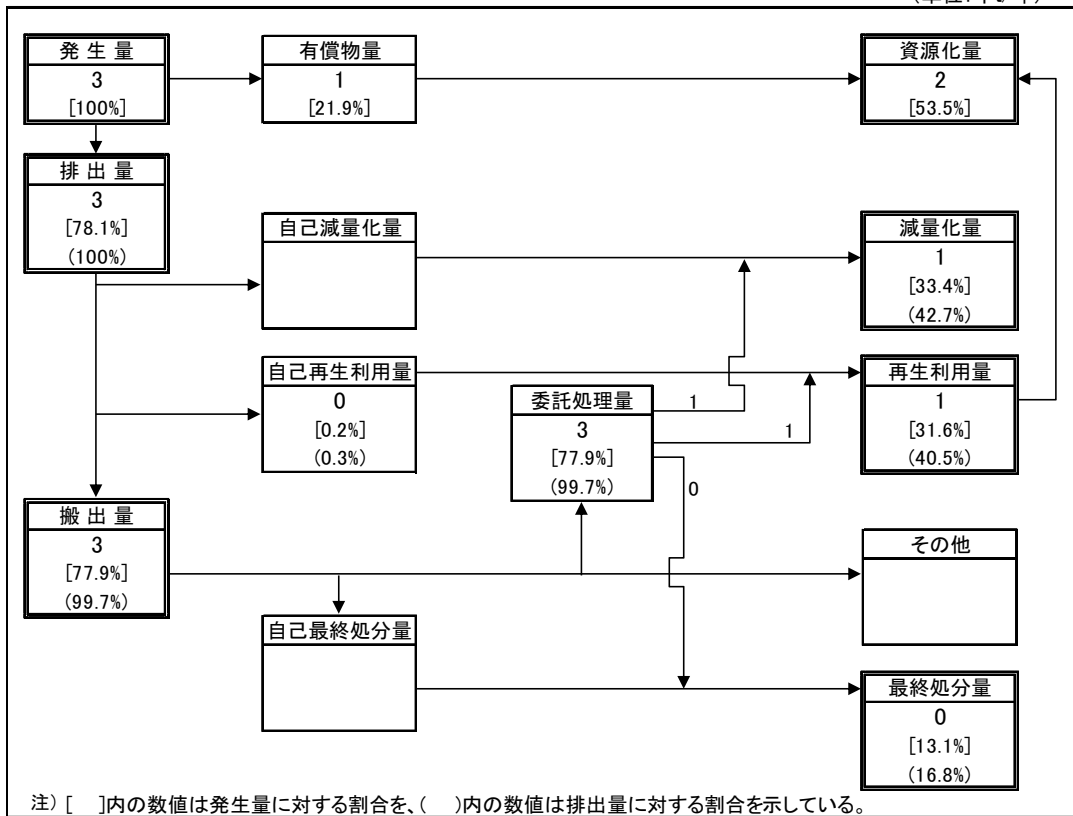


図 2-3-19 その他の業種の発生及び処理状況の概要

### 第3章 その他の調査結果

#### 第1節 特別管理産業廃棄物の発生・処理状況

特別管理産業廃棄物（廃油（揮発油類、灯油類、軽油類）、廃酸(pH2.0以下)、廃アルカリ(pH12.5以上)、感染性廃棄物、特定有害産業廃棄物)については、他の産業廃棄物と同様にアンケート調査の回答を基に推定した。

なお、本節以外については、特別管理産業廃棄物を含めた結果を「産業廃棄物」として記載している。

##### 1. 発生及び処理状況の概要

令和元年度の1年間に県内で発生した特別管理産業廃棄物の排出量は75.5千トンとなっている。

再生利用量は28.7千トン（排出量の38.0%）であり、減量化量が40.5千トン（同53.6%）、最終処分量が6.4千トン（同8.4%）となっている。（図3-1-1参照）

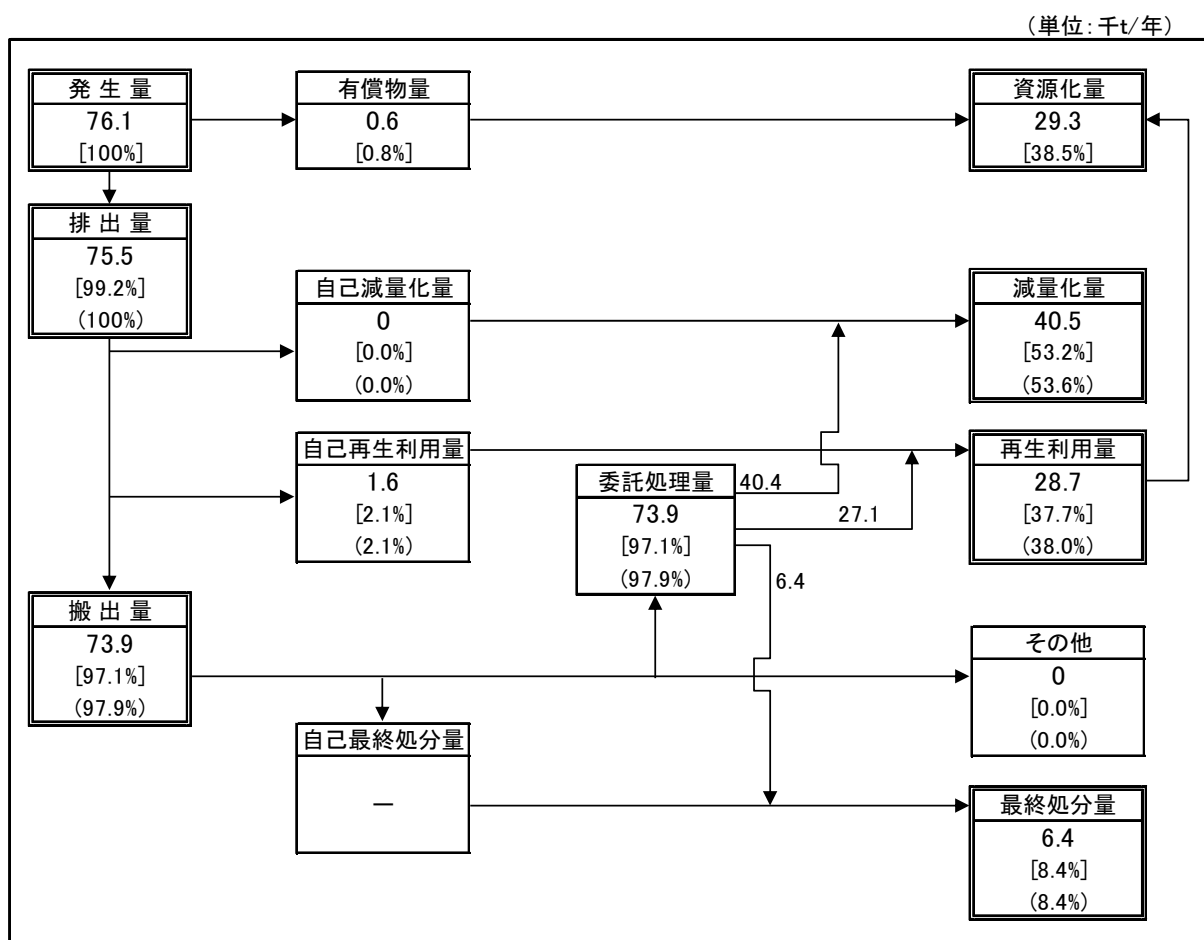


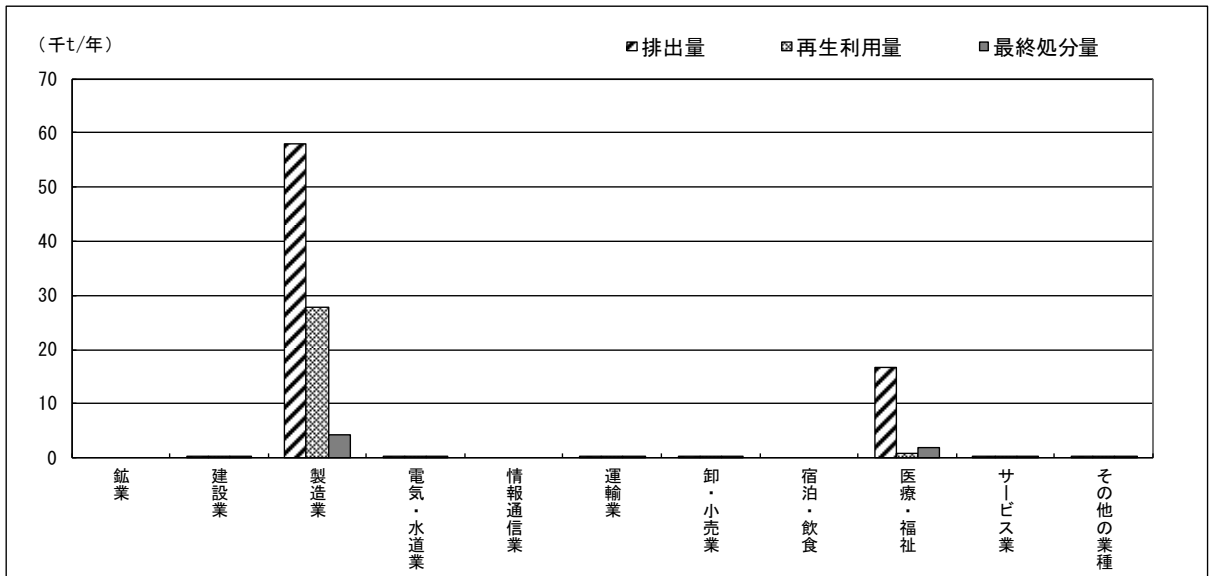
図 3-1-1 特別管理産業廃棄物の発生及び処理状況の概要

## 2. 業種別の状況

業種別にみると、排出量では、製造業が 58.0 千トン（排出量の 76.8%）と最も多く、次いで、医療・福祉が 16.8 千トン（同 22.3%）となっている。

最終処分量では、製造業が 4.1 千トン（最終処分量の 65.1%）と最も多く、次いで、医療・福祉が 1.9 千トン（同 29.8%）、建設業が 0.2 千トン（同 3.4%）となっている。

（図3-1-2参照）



| 業種<br>(千t/年) | 合計             | 鉱業 | 建設業           | 製造業             | 電気・<br>水道業    | 情報<br>通信業 | 運輸業           | 卸・小売業         | 宿泊・<br>飲食 | 医療・<br>福祉       | サービス<br>業※1   | その他の<br>業種※2  |
|--------------|----------------|----|---------------|-----------------|---------------|-----------|---------------|---------------|-----------|-----------------|---------------|---------------|
| 排 出 量        | 75.5<br>(100%) |    | 0.2<br>(0.3%) | 58.0<br>(76.8%) | 0.0<br>(0.0%) |           | 0.0<br>(0.0%) | 0.0<br>(0.0%) |           | 16.8<br>(22.3%) | 0.4<br>(0.5%) | 0.0<br>(0.0%) |
| 再 生 利 用 量    | 28.7<br>(100%) |    | 0.0<br>(0.0%) | 27.8<br>(96.8%) | 0.0<br>(0.1%) |           | 0.0<br>(0.0%) | 0.0<br>(0.0%) |           | 0.9<br>(3.0%)   | 0.0<br>(0.0%) | 0.0<br>(0.0%) |
| 最 終 処 分 量    | 6.4<br>(100%)  |    | 0.2<br>(3.4%) | 4.1<br>(65.1%)  | 0.0<br>(0.0%) |           | 0.0<br>(0.0%) | 0.0<br>(0.0%) |           | 1.9<br>(29.8%)  | 0.1<br>(1.6%) | 0.0<br>(0.0%) |

注)※1 サービス業は、「学術・専門」、「生活・娯楽」、「サービス業」の合計値である。

※2 その他の業種は、「林業」、「漁業」、「物品賃貸業」、「公務」の合計値である。

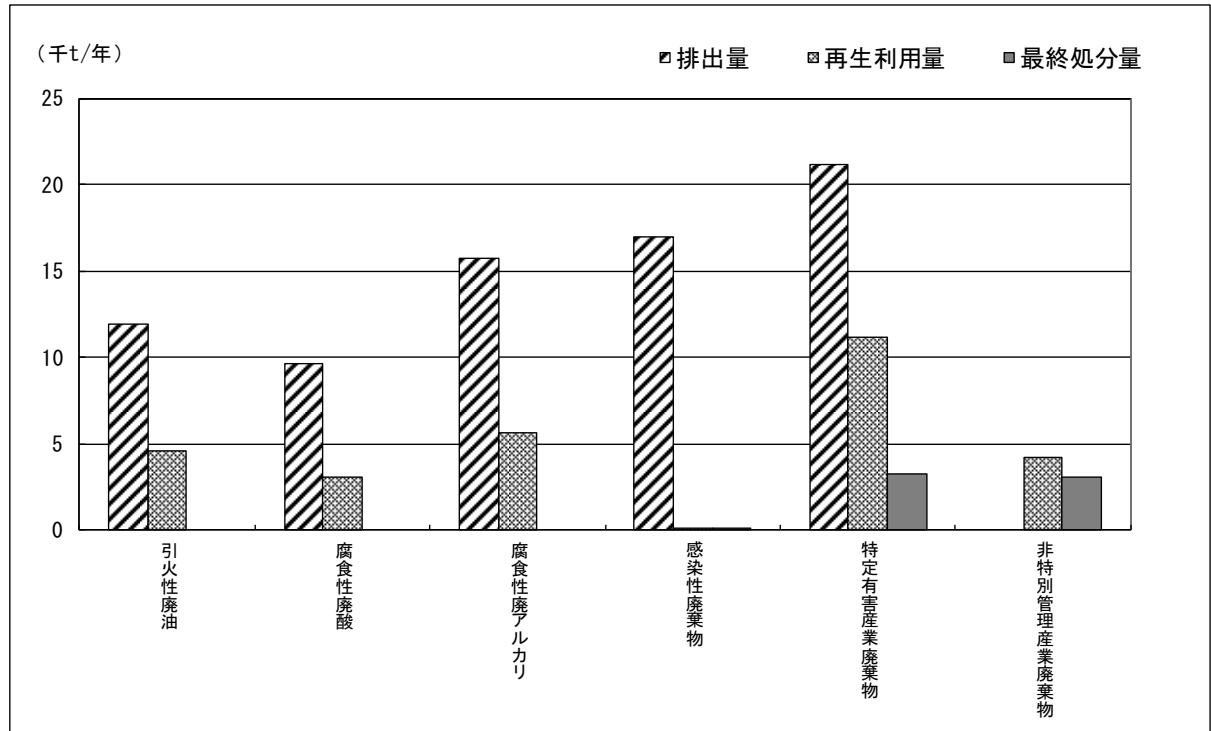
図 3-1-2 特別管理産業廃棄物の業種別の発生量、再生利用量、最終処分量



### 3. 種類別の状況

特別管理産業廃棄物を種類別にみると、排出量では、特定有害産業廃棄物が 21.1 千トン（排出量全体の 28.0%）と最も多く、次いで、感染性廃棄物が 17.0 千トン（同 22.5%）、腐食性廃アルカリが 15.7 千トン（同 20.8%）となっている。

最終処分量では、特定有害産業廃棄物（廃石綿等を含む）が 3.3 千トン（同 51.1%）となっており、焼却等の中間処理により特別管理産業廃棄物ではなくなった産業廃棄物が 3.1 千トン（最終処分量全体の 48.9%）となっている。（図3-1-3参照）



| 種類:変換<br>(千t/年) | 合計             | 引火性<br>廃油       | 腐食性<br>廃酸      | 腐食性<br>廃アルカリ    | 感染性<br>廃棄物      | 特定有害<br>産業廃棄物   | 非特別管理<br>産業廃棄物 |
|-----------------|----------------|-----------------|----------------|-----------------|-----------------|-----------------|----------------|
| 排 出 量           | 75.5<br>(100%) | 12.0<br>(15.9%) | 9.7<br>(12.8%) | 15.7<br>(20.8%) | 17.0<br>(22.5%) | 21.1<br>(28.0%) |                |
| 再 生 利 用 量       | 28.7<br>(100%) | 4.6<br>(15.9%)  | 3.0<br>(10.6%) | 5.6<br>(19.6%)  | 0.0<br>(0.0%)   | 11.2<br>(39.1%) | 4.2<br>(14.8%) |
| 最 終 処 分 量       | 6.4<br>(100%)  |                 |                |                 | 0.0<br>(0.0%)   | 3.3<br>(51.1%)  | 3.1<br>(48.9%) |

注) 非特別管理産業廃棄物とは、焼却等の中間処理により特別管理産業廃棄物ではなくなった廃棄物のことである。

図 3-1-3 特別管理産業廃棄物の種類別の発生量、再生利用量、最終処分量

## 第 2 節 産業廃棄物の移動状況（農業を除き、特別管理産業廃棄物を含む）

### 1. 移動状況の概要

移動状況の概要は表3-2-1に示すとおりであり、搬出量 2,568 千トンのうち、県内の処理処分先等に搬出した（以下「県内搬出」という。）量は 1,821 千トン（搬出量の 70.9%）であり、県外の処理処分先等に搬出した（以下「県外搬出」という。）量は 747 千トン（同 29.1%）となっている。

種類別の搬出量は図3-2-1及び図 3-2-2 に示すとおりである。県内搬出はがれき類が 624 千トン（県内排出量全体の 34.3%）で最も多く、次いで、汚泥が 519 千トン（同 28.5%）となっており、県外搬出は、ばいじんが 282 千トン（県外排出量全体の 37.8%）で最も多く、次いで、鉱さいが 157 千トン（同 21.0%）、廃プラスチック類が 80 千トン（同 10.7%）となっている。

処理の内訳にみると表3-2-1に示すとおりであり、委託処理量は 2,565 千トンとなっており、中間処理量が 2,444 千トン、直接最終処分量（中間処理を経ずに最終処分されたもの）が 121 千トンとなっている。

直接最終処分量 121 千トンのうち、県外搬出は 2 千トン（直接最終処分量の 1.8%）であり、県内搬出の 119 千トン（同 98.2%）と比較して非常に少なくなっている。

表 3-2-1 移動状況の概要

（単位：千t/年）

|    | 搬出量   |         | 委託処理量 |         |       | 自己最終処分量 | その他量 |         |   |        |   |        |
|----|-------|---------|-------|---------|-------|---------|------|---------|---|--------|---|--------|
|    |       |         | 中間処理量 | 直接最終処分量 |       |         |      |         |   |        |   |        |
| 合計 | 2,568 | (100%)  | 2,565 | (100%)  | 2,444 | (100%)  | 121  | (100%)  | 0 | (100%) | 3 | (100%) |
| 県内 | 1,821 | (70.9%) | 1,818 | (70.9%) | 1,699 | (69.5%) | 119  | (98.2%) | 0 | (100%) | 3 | (100%) |
| 県外 | 747   | (29.1%) | 747   | (29.1%) | 744   | (30.5%) | 2    | (1.8%)  |   |        |   |        |

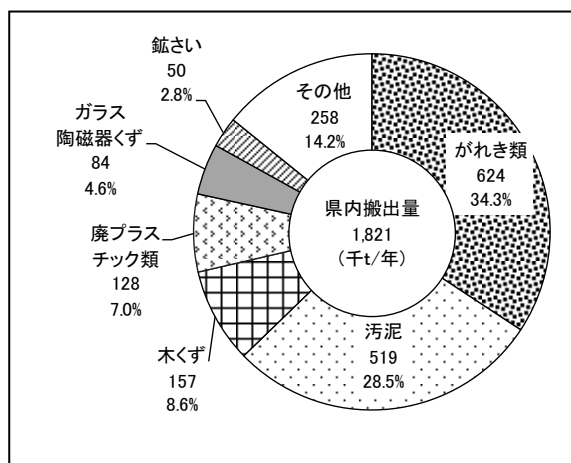


図 3-2-1 種類別の搬出量(県内)

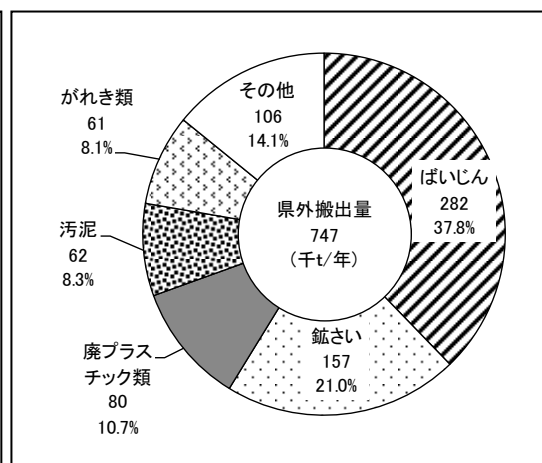


図 3-2-2 種類別の搬出量(県外)

## 2. 県外への搬出状況

県外への搬出量は747千トンであり、中国地方への搬出量が258千トンで最も多く、次いで、九州沖縄地方が244千トン、近畿地方が171千トンとなっている。

県外への搬出量を廃棄物の種類別にみると、ばいじんが282千トンで最も多く、次いで、鉱さいが157千トン、廃プラスチック類が80千トンとなっている（表3-2-2参照）。

県外への搬出量を処理目的別にみると、中間処理目的が744千トン、直接最終処分目的（中間処理を経ずに最終処分）が2千トンとなっている（表3-2-3、表3-2-4参照）。

表 3-2-2 県外への搬出量(全体)

(単位:千t/年)

|           | 合計  | 北海道<br>東北 | 関東 | 中部 | 近畿  | 中国  | 四国 | 九州<br>沖縄 |
|-----------|-----|-----------|----|----|-----|-----|----|----------|
| 合計        | 747 | 6         | 0  | 8  | 171 | 258 | 59 | 244      |
| 燃え殻       | 8   |           |    | 0  | 2   | 3   | 0  | 2        |
| 汚泥        | 62  | 0         | 0  | 2  | 6   | 52  | 0  | 2        |
| 廃油        | 25  | 0         | 0  | 2  | 13  | 9   | 1  | 0        |
| 廃酸        | 14  | 0         | 0  | 0  | 11  | 1   | 0  | 0        |
| 廃アルカリ     | 28  |           | 0  | 0  | 17  | 9   | 2  | 0        |
| 廃プラスチック類  | 80  |           | 0  | 0  | 16  | 62  | 1  | 1        |
| 紙くず       | 0   |           |    |    | 0   | 0   |    |          |
| 木くず       | 6   |           |    |    | 1   | 5   | 0  |          |
| 繊維くず      | 0   |           |    |    |     | 0   |    |          |
| 動植物性残さ    | 2   | 0         |    |    | 0   | 2   |    | 0        |
| 動物系固形不要物  | 0   |           |    |    |     |     | 0  |          |
| ゴムくず      | 0   |           |    |    |     | 0   |    |          |
| 金属くず      | 0   | 0         | 0  | 0  | 0   | 0   | 0  | 0        |
| ガラス陶磁器くず  | 17  |           | 0  | 4  | 6   | 7   | 0  | 0        |
| 鉱さい       | 157 |           |    |    | 34  | 11  |    | 112      |
| がれき類      | 61  |           |    |    | 1   | 53  |    | 7        |
| ばいじん      | 282 | 6         |    | 0  | 62  | 40  | 54 | 120      |
| 水銀廃棄物     | 0   | 0         | 0  | 0  | 0   | 0   |    | 0        |
| その他の産業廃棄物 | 5   | 0         | 0  |    | 0   | 4   | 1  | 0        |

※各地域に属する都道府県は次のとおり

- 北海道・東北：北海道、青森県、岩手県、宮城県、秋田県、山形県、福島県
- 関東：茨城県、栃木県、群馬県、埼玉県、千葉県、東京都、神奈川県
- 中部：新潟県、富山県、石川県、福井県、山梨県、長野県、岐阜県、静岡県、愛知県
- 近畿：三重県、滋賀県、京都府、大阪府、兵庫県、奈良県、和歌山県
- 中国：鳥取県、島根県、広島県、山口県
- 四国：徳島県、香川県、愛媛県、高知県
- 九州・沖縄：福岡県、佐賀県、長崎県、熊本県、大分県、宮崎県、鹿児島県、沖縄県

表 3-2-3 県外への搬出量(中間処理目的)

(単位:千t/年)

|           | 合計  | 北海道<br>東北 | 関東 | 中部 | 近畿  | 中国  | 四国 | 九州<br>沖縄 |
|-----------|-----|-----------|----|----|-----|-----|----|----------|
| 合計        | 744 | 6         | 0  | 8  | 170 | 257 | 59 | 244      |
| 燃え殻       | 8   |           |    | 0  | 2   | 3   | 0  | 2        |
| 汚泥        | 62  | 0         | 0  | 2  | 6   | 52  | 0  | 2        |
| 廃油        | 25  | 0         | 0  | 2  | 13  | 9   | 1  | 0        |
| 廃酸        | 14  | 0         | 0  | 0  | 11  | 1   | 0  | 0        |
| 廃アルカリ     | 28  |           | 0  | 0  | 17  | 9   | 2  | 0        |
| 廃プラスチック類  | 79  |           | 0  | 0  | 16  | 61  | 1  | 1        |
| 紙くず       | 0   |           |    |    | 0   | 0   |    |          |
| 木くず       | 6   |           |    |    | 1   | 5   | 0  |          |
| 繊維くず      | 0   |           |    |    |     | 0   |    |          |
| 動植物性残さ    | 2   | 0         |    |    | 0   | 2   |    | 0        |
| 動物系固形不要物  | 0   |           |    |    |     |     | 0  |          |
| ゴムくず      | 0   |           |    |    |     | 0   |    |          |
| 金属くず      | 0   | 0         | 0  | 0  | 0   | 0   | 0  | 0        |
| ガラス陶磁器くず  | 16  |           | 0  | 3  | 6   | 6   | 0  | 0        |
| 鉱さい       | 156 |           |    |    | 33  | 11  |    | 112      |
| がれき類      | 61  |           |    |    | 1   | 53  |    | 7        |
| ばいじん      | 282 | 6         |    | 0  | 62  | 40  | 54 | 120      |
| 水銀廃棄物     |     | 0         | 0  | 0  | 0   | 0   |    | 0        |
| その他の産業廃棄物 | 5   | 0         | 0  |    | 0   | 4   | 1  | 0        |

表 3-2-4 県外への搬出量(直接最終処分目的)

(単位:千t/年)

|           | 合計 | 北海道<br>東北 | 関東 | 中部 | 近畿 | 中国 | 四国 | 九州<br>沖縄 |
|-----------|----|-----------|----|----|----|----|----|----------|
| 合計        | 2  | 0         | —  | 0  | 1  | 1  | —  | —        |
| 燃え殻       | —  |           |    |    |    |    |    |          |
| 汚泥        | 0  |           |    |    |    | 0  |    |          |
| 廃油        | —  |           |    |    |    |    |    |          |
| 廃酸        | —  |           |    |    |    |    |    |          |
| 廃アルカリ     | —  |           |    |    |    |    |    |          |
| 廃プラスチック類  | 1  |           |    |    | 0  | 1  |    |          |
| 紙くず       | —  |           |    |    |    |    |    |          |
| 木くず       | —  |           |    |    |    |    |    |          |
| 繊維くず      | —  |           |    |    |    |    |    |          |
| 動植物性残さ    | —  |           |    |    |    |    |    |          |
| 動物系固形不要物  | —  |           |    |    |    |    |    |          |
| ゴムくず      | —  |           |    |    |    |    |    |          |
| 金属くず      | —  |           |    |    |    |    |    |          |
| ガラス陶磁器くず  | 1  |           |    | 0  | 0  | 0  |    |          |
| 鉱さい       | 1  |           |    |    | 0  | 0  |    |          |
| がれき類      | 0  |           |    |    |    | 0  |    |          |
| ばいじん      | —  |           |    |    |    |    |    |          |
| 水銀廃棄物     | 0  | 0         |    |    |    |    |    |          |
| その他の産業廃棄物 | 0  |           |    |    | 0  | 0  |    |          |

### 第 3 節 農業から排出する産業廃棄物

#### 1. 調査の概略

農業からの産業廃棄物について、畜産農業から排出する動物（家畜）のふん尿、畜産農業から排出する動物（家畜）の死体については「産業廃棄物排出・処理状況調査報告書（環境省）」の排出量を使用した。

また、耕種農業から発生する廃プラスチック類の排出量については、アンケート調査を基に推計を行った。

表 3-3-1 動物のふん尿の排出量(平成 30 年度)

|            | 計           |
|------------|-------------|
| 動物のふん尿の排出量 | 1093.943 トン |

表 3-3-2 動物の死体の排出量(平成 30 年度)

|           | 計        |
|-----------|----------|
| 動物の死体の排出量 | 1,083 トン |

表 3-3-3 廃プラスチック類の排出量の推計値(令和元年度)

|              | 計          |
|--------------|------------|
| 廃プラスチック類の排出量 | 205.042 トン |

#### 2. 農業を含めた産業廃棄物の総排出量

農業を含めた産業廃棄物の総排出量は 6,678 千トンとなっている。  
業種別・種類別の排出量を表3-3-4に示す。

表 3-3-4 農業を含めた産業廃棄物の総排出量

(単位:千t/年)

| 業種<br>種類 | 合計    | 農業    | 鉱業 | 建設業 | 製造業   | 電気・<br>水道業 | 情報<br>通信業 | 運輸業 | 卸・<br>小売業 | 宿泊・<br>飲食 | 医療・<br>福祉 | サービ<br>ス業※1 | その他<br>の業種<br>※2 |
|----------|-------|-------|----|-----|-------|------------|-----------|-----|-----------|-----------|-----------|-------------|------------------|
| 合計       | 6,678 | 1,095 | 15 | 809 | 3,098 | 1,590      | 1         | 9   | 28        | 4         | 23        | 6           | 3                |
| 燃え殻      | 31    |       |    | 0   | 19    | 12         |           |     |           |           |           | 0           |                  |
| 汚泥       | 3,102 |       | 15 | 34  | 1,600 | 1,445      | 0         | 0   | 1         | 1         | 2         | 3           | 0                |
| 廃油       | 72    |       | 0  | 0   | 66    | 0          |           | 0   | 2         | 2         | 0         | 0           | 1                |
| 廃酸       | 53    |       |    | 0   | 53    | 0          |           |     | 0         |           | 0         | 0           | 0                |
| 廃アルカリ    | 70    |       |    | 1   | 69    | 0          |           | 0   | 0         |           | 0         | 0           | 0                |
| 廃プラスチック類 | 219   | 0     | 0  | 20  | 175   | 0          | 0         | 2   | 17        | 0         | 3         | 1           | 1                |
| 紙くず      | 12    |       |    | 4   | 9     |            |           |     |           |           |           |             |                  |
| 木くず      | 166   |       |    | 119 | 42    | 0          |           | 5   | 0         | 0         | 0         | 0           | 0                |
| 繊維くず     | 2     |       |    | 1   | 1     |            |           |     |           |           |           |             |                  |
| 動植物性残さ   | 57    |       |    |     | 57    |            |           |     |           |           |           |             |                  |
| 動物系固形不要物 | 0     |       |    |     |       |            |           |     |           |           |           | 0           |                  |
| ゴムくず     | 0     |       |    | 0   | 0     |            |           |     | 0         |           |           |             |                  |
| 金属くず     | 46    |       | 0  | 9   | 33    | 0          | 0         | 1   | 2         | 0         | 0         | 0           | 0                |
| ガラス陶磁器くず | 116   |       |    | 25  | 90    |            | 0         | 0   | 0         |           | 0         | 0           | 0                |
| 鉱さい      | 300   |       |    | 0   | 299   | 0          |           |     |           |           |           | 0           |                  |
| がれき類     | 767   |       |    | 590 | 174   | 1          |           | 0   | 1         |           | 0         | 0           | 0                |
| ばいじん     | 534   |       |    | 0   | 402   | 132        |           |     |           |           |           |             |                  |
| 水銀廃棄物    | 0     |       |    | 0   | 0     | 0          |           | 0   | 0         |           | 0         | 0           | 0                |
| 動物のふん尿   | 1,094 | 1,094 |    |     |       |            |           |     |           |           |           |             |                  |
| 動物の死体    | 1     | 1     |    |     |       |            |           |     |           |           |           |             |                  |
| その他産業廃棄物 | 36    |       |    | 5   | 8     | 0          | 0         | 1   | 4         | 0         | 17        | 0           | 0                |

注)※1 サービス業は、「学術・専門」、「生活・娯楽」、「サービス業」の合計値である。

※2 その他の業種は、「林業」、「漁業」、「物品賃貸業」、「公務」の合計値である。

## 第4章 産業廃棄物の推移と将来の見込み

### 第1節 前回調査結果との比較

産業廃棄物実態調査は5年ごとに実施しており、前回は平成27年度に平成26年度実績を調査している。

#### 1. 排出量

排出量は、平成26年度の排出量5,525千トンに比べて58千トン(1.1%)増加している。業種別にみると製造業が137千トンと大きく増加し、電気・水道業も21千トン増加している。また、鉱業が30千トン、建設業が66千トン減少している。

種類別にみると、汚泥が110千トンと大きく増加し、廃油が93千トン減少している。

表4-1-1 排出量の比較

| (単位:千t/年)            |        |       |              | (単位:千t/年) |        |       |              |
|----------------------|--------|-------|--------------|-----------|--------|-------|--------------|
|                      | 平成26年度 | 令和元年度 | 増減量(増減率)     |           | 平成26年度 | 令和元年度 | 増減量(増減率)     |
| 合計                   | 5,525  | 5,583 | 58 (1.1%)    | 合計        | 5,525  | 5,583 | 58 (1.1%)    |
| 鉱業                   | 45     | 15    | △30 (△67.0%) | 燃え殻       | 22     | 31    | 9 (39.7%)    |
| 建設業                  | 874    | 809   | △66 (△7.5%)  | 汚泥        | 2,991  | 3,102 | 110 (3.7%)   |
| 製造業                  | 2,961  | 3,098 | 137 (4.6%)   | 廃油        | 165    | 72    | △93 (△56.3%) |
| 電気・水道業               | 1,569  | 1,590 | 21 (1.3%)    | 廃酸        | 30     | 53    | 23 (75.7%)   |
| 情報通信業                | 5      | 1     | △4 (△87.5%)  | 廃アルカリ     | 59     | 70    | 11 (19.3%)   |
| 運輸業                  | 19     | 9     | △10 (△54.6%) | 廃プラスチック類  | 154    | 219   | 65 (42.1%)   |
| 卸・小売業                | 28     | 28    | 0 (0.3%)     | 紙くず       | 37     | 12    | △24 (△65.8%) |
| 宿泊・飲食                | 2      | 4     | 2 (111.9%)   | 木くず       | 160    | 166   | 6 (3.8%)     |
| 医療・福祉                | 10     | 23    | 12 (118.2%)  | 繊維くず      | 1      | 2     | 1 (130.6%)   |
| サービス業 <sup>※1</sup>  | 10     | 6     | △4 (△42.9%)  | 動植物性残さ    | 32     | 57    | 25 (76.2%)   |
| その他の業種 <sup>※2</sup> | 2      | 3     | 1 (31.6%)    | 動物系固形不要物  | 0      | 0     | △0 (△4.9%)   |
|                      |        |       |              | ゴムくず      | 0      | 0     | △0 (△74.3%)  |
|                      |        |       |              | 金属くず      | 101    | 46    | △55 (△54.4%) |
|                      |        |       |              | ガラス陶磁器くず  | 154    | 116   | △38 (△24.9%) |
|                      |        |       |              | 鉱さい       | 267    | 300   | 33 (12.2%)   |
|                      |        |       |              | がれき類      | 834    | 767   | △68 (△8.1%)  |
|                      |        |       |              | ばいじん      | 477    | 534   | 57 (12.0%)   |
|                      |        |       |              | 水銀廃棄物     |        | 0     | 0            |
|                      |        |       |              | その他の産業廃棄物 | 39     | 36    | △4 (△9.7%)   |

注)※1 サービス業は、「学術・専門」、「生活・娯楽」、「サービス業」の合計値である。

※2 その他の業種は、「林業」、「漁業」、「物品賃貸業」、「公務」の合計値である。

#### 2. 再生利用量

再生利用量は、平成26年度と比較して226千トン(9.4%)増加している。業種別にみると、製造業が191千トンと大きく増加し、電気・水道業が87千トン増加している。

種類別にみると、燃え殻が135千トン、鉱さいが101千トン、汚泥が96千トンと大きく増加している。

表 4-1-2 再生利用量の比較

| (単位:千t/年)            |        |       |               | (単位:千t/年) |        |       |               |
|----------------------|--------|-------|---------------|-----------|--------|-------|---------------|
|                      | 平成26年度 | 令和元年度 | 増減量 (増減率)     |           | 平成26年度 | 令和元年度 | 増減量 (増減率)     |
| 合計                   | 2,399  | 2,625 | 226 (9.4%)    | 合計        | 2,399  | 2,625 | 226 (9.4%)    |
| 鉱業                   | 37     | 11    | △ 27 (△71.0%) | 燃え殻       | 41     | 177   | 135 (327.1%)  |
| 建設業                  | 731    | 714   | △ 16 (△2.2%)  | 汚泥        | 481    | 577   | 96 (20.0%)    |
| 製造業                  | 1,503  | 1,694 | 191 (12.7%)   | 廃油        | 33     | 39    | 6 (16.7%)     |
| 電気・水道業               | 81     | 169   | 87 (107.8%)   | 廃酸        | 5      | 7     | 1 (27.8%)     |
| 情報通信業                | 5      | 0     | △ 4 (△94.1%)  | 廃アルカリ     | 13     | 13    | 1 (4.3%)      |
| 運輸業                  | 17     | 8     | △ 9 (△54.9%)  | 廃プラスチック類  | 83     | 127   | 44 (52.6%)    |
| 卸・小売業                | 17     | 23    | 6 (32.9%)     | 紙くず       | 35     | 8     | △ 27 (△77.0%) |
| 宿泊・飲食                | 1      | 1     | 1 (70.4%)     | 木くず       | 131    | 142   | 11 (8.0%)     |
| 医療・福祉                | 1      | 2     | 1 (101.3%)    | 繊維くず      | 1      | 1     | △ 0 (△31.9%)  |
| サービス業 <sup>※1</sup>  | 4      | 2     | △ 3 (△64.4%)  | 動植物性残さ    | 9      | 34    | 25 (272.1%)   |
| その他の業種 <sup>※2</sup> | 2      | 1     | △ 0 (△27.8%)  | 動物系固形不要物  | 0      | 0     | 0 (—)         |
|                      |        |       |               | ゴムくず      | 0      | 0     | 0 (75.6%)     |
|                      |        |       |               | 金属くず      | 98     | 45    | △ 54 (△54.6%) |
|                      |        |       |               | ガラス陶磁器くず  | 80     | 72    | △ 8 (△9.9%)   |
|                      |        |       |               | 鉱さい       | 161    | 263   | 101 (62.8%)   |
|                      |        |       |               | がれき類      | 751    | 711   | △ 40 (△5.3%)  |
|                      |        |       |               | ばいじん      | 458    | 401   | △ 57 (△12.4%) |
|                      |        |       |               | 水銀廃棄物     |        | 0     | 0 (—)         |
|                      |        |       |               | その他の産業廃棄物 | 17     | 8     | △ 9 (△53.8%)  |

注)※1 サービス業は、「学術・専門」、「生活・娯楽」、「サービス業」の合計値である。

※2 その他の業種は、「林業」、「漁業」、「物品賃貸業」、「公務」の合計値である。

### 3. 最終処分量

最終処分量は、平成 26 年度と比較して 45 千トン減少している。業種別にみると、製造業が 63 千トンと大きく減少している。

種類別にみると、鉱さいが 68 千トン、ガラス陶磁器くずが 22 千トン減少し、燃え殻が 24 千トン増加している。

表 4-1-3 最終処分量の比較

| (単位:千t/年)            |        |       |               | (単位:千t/年) |        |       |               |
|----------------------|--------|-------|---------------|-----------|--------|-------|---------------|
|                      | 平成26年度 | 令和元年度 | 増減量 (増減率)     |           | 平成26年度 | 令和元年度 | 増減量 (増減率)     |
| 合計                   | 318    | 273   | △ 45 (△14.2%) | 合計        | 318    | 273   | △ 45 (△14.2%) |
| 鉱業                   | 0      | 0     | △ 0 (△97.3%)  | 燃え殻       | 41     | 65    | 24 (58.0%)    |
| 建設業                  | 63     | 70    | 8 (12.3%)     | 汚泥        | 41     | 29    | △ 12 (△29.0%) |
| 製造業                  | 233    | 170   | △ 63 (△27.0%) | 廃油        |        |       |               |
| 電気・水道業               | 12     | 23    | 10 (85.0%)    | 廃酸        |        |       |               |
| 情報通信業                | 0      | 0     | 0 (—)         | 廃アルカリ     |        |       |               |
| 運輸業                  | 1      | 1     | △ 0 (—)       | 廃プラスチック類  | 22     | 28    | 6 (26.6%)     |
| 卸・小売業                | 5      | 3     | △ 2 (△33.4%)  | 紙くず       | 0      | 3     | 2 (—)         |
| 宿泊・飲食                | 0      | 0     | △ 0 (—)       | 木くず       | 9      | 9     | △ 0 (△1.1%)   |
| 医療・福祉                | 2      | 3     | 1 (87.7%)     | 繊維くず      | 0      | 0     | △ 0 (△6.1%)   |
| サービス業 <sup>※1</sup>  | 1      | 1     | 0 (—)         | 動植物性残さ    | 2      | 0     | 2 (110.0%)    |
| その他の業種 <sup>※2</sup> | 0      | 0     | 0 (7.8%)      | 動物系固形不要物  |        |       |               |
|                      |        |       |               | ゴムくず      | 0      | 0     | △ 0 (△90.4%)  |
|                      |        |       |               | 金属くず      | 2      | 1     | △ 1 (△39.1%)  |
|                      |        |       |               | ガラス陶磁器くず  | 54     | 32    | △ 22 (△40.3%) |
|                      |        |       |               | 鉱さい       | 94     | 27    | △ 68 (△71.8%) |
|                      |        |       |               | がれき類      | 31     | 50    | 19 (61.8%)    |
|                      |        |       |               | ばいじん      | 7      | 19    | 11 (157.6%)   |
|                      |        |       |               | 水銀廃棄物     |        | 0     | 0 (—)         |
|                      |        |       |               | その他の産業廃棄物 | 14     | 10    | △ 4 (△27.7%)  |

注)※1 サービス業は、「学術・専門」、「生活・娯楽」、「サービス業」の合計値である。

※2 その他の業種は、「林業」、「漁業」、「物品賃貸業」、「公務」の合計値である。



## 第 2 節 目標値との比較

第 4 次岡山県廃棄物処理計画（平成 29 年 3 月策定）における令和 2 年度目標は、次のとおりである。

排出量 : 令和 2 年度における排出量をおおむね 5,649 千 t/年とすることを旨す。  
 再生利用量 : 令和 2 年度におけるリサイクル率を 45.4%とすることを旨す。  
 最終処分量 : 令和 2 年度における最終処分量を 303 千 t/年とすることを旨す。

| 項目    | (単位：千 t/年)    |               |                | 令和2年度<br>(目標値) |
|-------|---------------|---------------|----------------|----------------|
|       | 平成21年度        | 平成26年度        | 令和2年度<br>(予測値) |                |
| 排出量   | 5,738 (100%)  | 5,525 (100%)  | 6,053 (100%)   | 5,649 (100%)   |
| 再生利用量 | 2,107 (36.7%) | 2,399 (43.4%) | 2,751 (45.4%)  | 2,565 (45.4%)  |
| 最終処分量 | 335 (5.8%)    | 318 (5.8%)    | 360 (5.9%)     | 303 (5.4%)     |

注1) 令和2年度予測値は平成26年度実績を基に予測した値である。

### 1. 排出量

排出量の推移及び目標値との比較については、図4-2-1に示すとおりである。

令和元年度の排出量は 5,583 千トンで、計画基準年度の実績値（平成 26 年度：5,525 千トン）より 58 千トン増加した。平成 28 年度以降は増加傾向だったが、令和元年度は減少し、現状を維持すれば目標値（排出量：5,649 千トン）の達成が見込まれる。

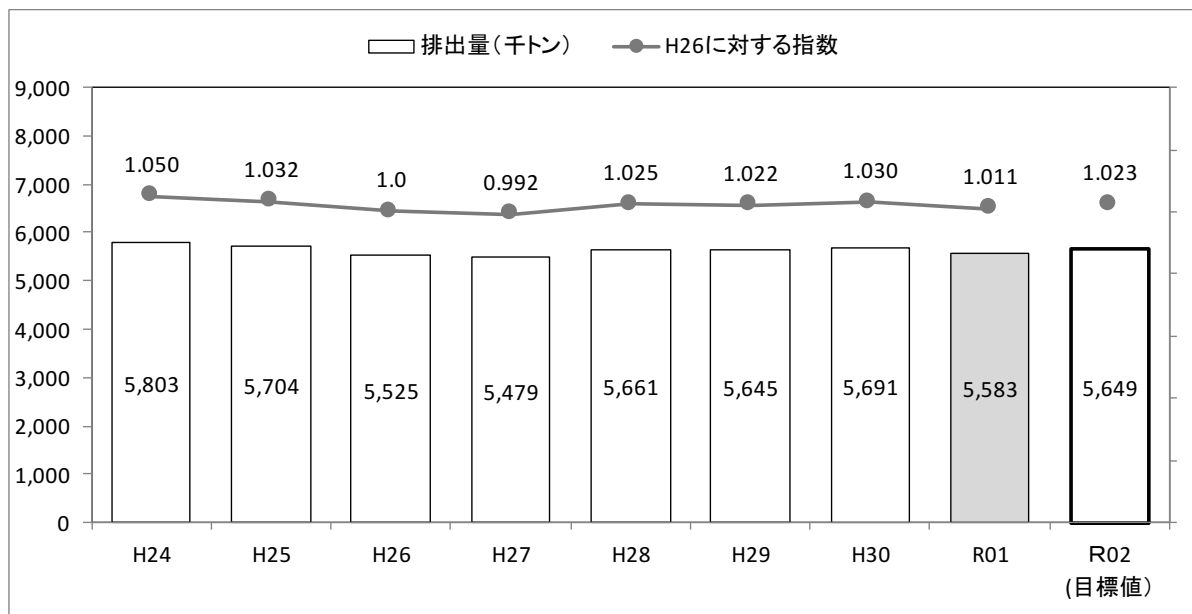


図 4-2-1 排出量の推移及び目標値との比較

## 2. 再生利用率

再生利用率の推移及び目標値との比較については、図4-2-2に示すとおりである。

令和元年度の再生利用率は47.0%で、計画基準年度の実績値（平成26年度：43.4%）より3.6ポイント増加した。平成28年度以降は増加傾向にあり、現状を維持すれば目標値（再生利用率：45.4%）の達成が見込まれる。

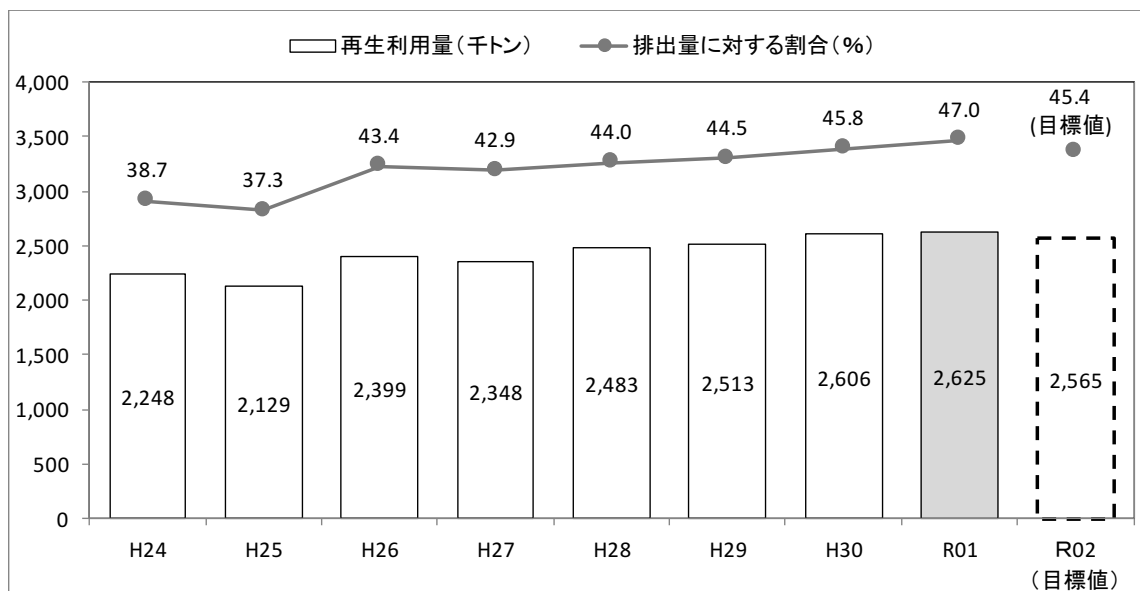


図 4-2-2 再生利用量・率の推移及び目標値との比較

## 3. 最終処分量

最終処分量の推移及び目標値との比較については、図4-2-3に示すとおりである。

令和元年度の最終処分量は273千トン（最終処分率：4.9%）で、計画基準年度の実績値（平成26年度：318千トン、5.8%）より45千トン減少した。平成29年度以降は減少傾向にあり、現状を維持すれば目標値（最終処分量：305千トン）の達成が見込まれる。

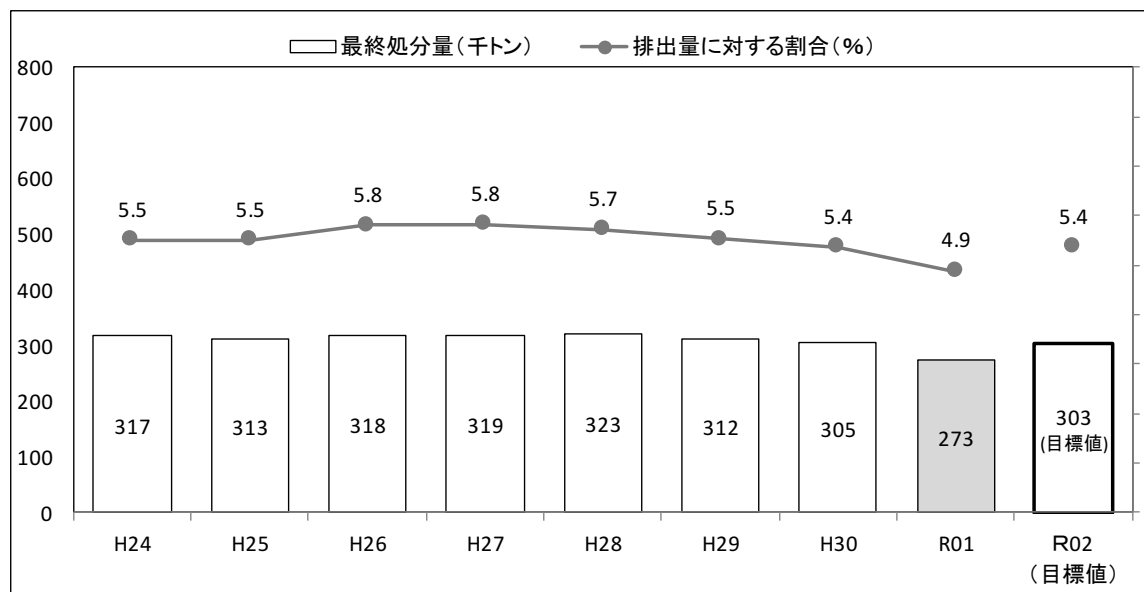


図 4-2-3 最終処分量・率の推移及び目標値との比較

### 第 3 節 将来予測

産業廃棄物の排出状況及び経済的状況を整理し、令和 2 年度、令和 7 年度及び令和 12 年度の排出量等の将来予測を次のとおり行った。

#### 1. 将来予測の方法

将来予測は、排出原単位及び処理形態が将来にわたり一定であると仮定して、各種経済指標等を将来推計し、推計した経済指標に平成元年度の原単位を乗じて排出量等を予測した。業種別の将来予測方法は次のとおりである。

表 4-3-1 業種別の将来予測方法

| 業種     | 各種経済指標の将来推計方法   |
|--------|---|
| 建設業    | 過去からのトレンド（平成 26～30 年）で元請完成工事高 <sup>※1</sup> を推計して将来の活動量指標とし、これに令和元年度の原単位を乗じた。           |
| 製造業    | 過去からのトレンド（平成 22～令和元年）で製造品出荷額等 <sup>※2</sup> を推計して将来の活動量指標とし、これに令和元年度の原単位を乗じた。           |
| 電気・水道業 | 電気業、ガス業、上水道業、工業用水道業、下水道業は、今回のアンケート調査で活動量指標の将来計画値も調査し、これに平成 26 年度の原単位を乗じた。               |
| その他の業種 | 業種別に過去からのトレンド（平成 18、21、24、26、28 年）で従業者数 <sup>※3</sup> を推計して将来の活動量指標とし、これに令和元年度の原単位を乗じた。 |

出典：※ 1 建設工事施工統計調査報告（国土交通省）

※ 2 工業統計調査（岡山県）ほか

※ 3 経済センサス（総務省統計局）ほか

#### 2. 排出量の将来予測値

排出量の推計結果は図 4-3-1 及び表 4-3-2 のとおりであり、令和元年度の排出量 5,583 千トンに対して、令和 2 年度の排出量は 5,475 千トン（対令和元年度比 0.98 倍、減少量 108 千トン）、令和 7 年度の排出量は 5,626 千トン（対令和元年度比 1.01 倍、増加量 43 千トン）、令和 12 年度の排出量は 5,719 千トン（対令和元年度比 1.02 倍、増加量 136 千トン）と推計された。

業種別にみると、電気・水道業のうち、電気業は令和 2 年度に減少したのち増加が見込まれており、上水業はほぼ横ばい、下水道業については年々増加すると見込まれている。建設業と製造業はほぼ横ばいに推移すると予測される。

種類別にみると、汚泥は下水道業の増加に伴い増加し、がれき類とばいじんは横ばいに推移すると予測される。

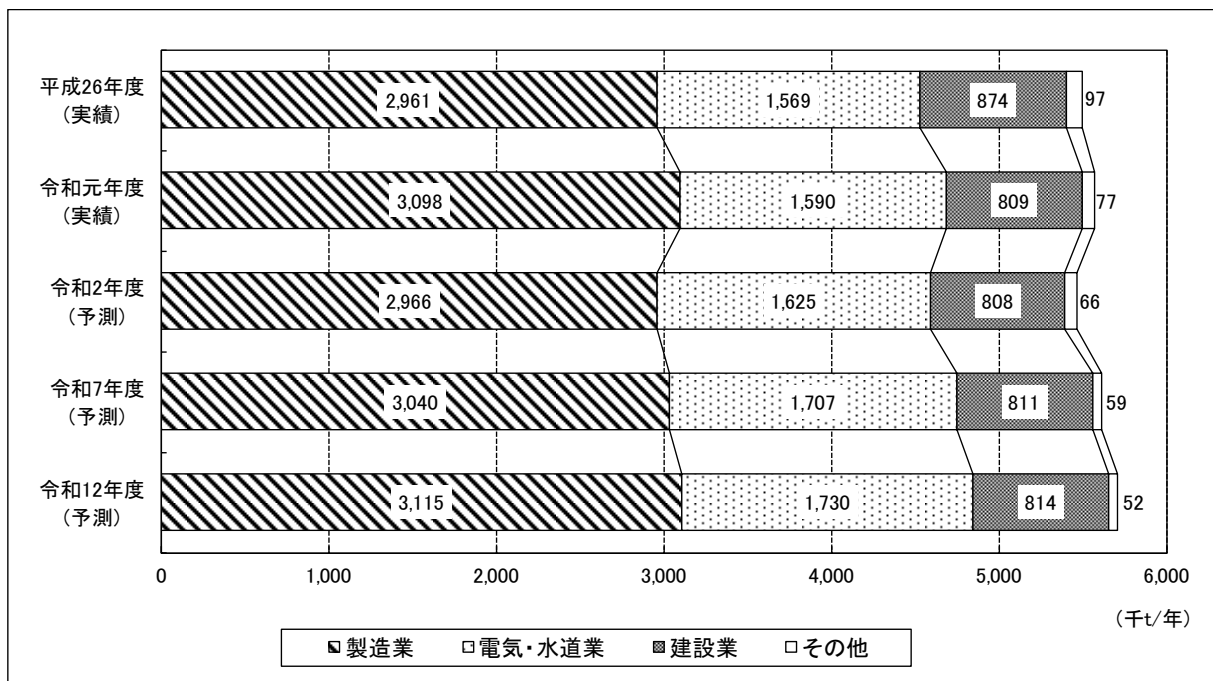


図 4-3-1 排出量の将来推計値(業種別)

表 4-3-2 排出量の将来推計値(業種別)

(単位: 千t/年)

|                      | 平成26年度(前回調査) |      |      | 令和元年度(今回調査) |      |      | 令和2年度(将来推計値) |      |      | 令和7年度(将来推計値) |      |      | 令和12年度(将来推計値) |      |      |
|----------------------|--------------|------|------|-------------|------|------|--------------|------|------|--------------|------|------|---------------|------|------|
|                      | 構成比          | 対元年比 |      | 構成比         | 対元年比 |      | 構成比          | 対元年比 |      | 構成比          | 対元年比 |      | 構成比           | 対元年比 |      |
| 合計                   | 5,525        | 100% | 0.99 | 5,583       | 100% | 1.00 | 5,475        | 100% | 0.98 | 5,626        | 100% | 1.01 | 5,719         | 100% | 1.02 |
| 鉱業                   | 45           | 1%   | 3.04 | 15          | 0%   | 1.00 | 13           | 0%   | 0.85 | 12           | 0%   | 0.82 | 12            | 0%   | 0.81 |
| 建設業                  | 874          | 16%  | 1.08 | 809         | 14%  | 1.00 | 808          | 15%  | 1.00 | 811          | 14%  | 1.00 | 814           | 14%  | 1.01 |
| 製造業                  | 2,961        | 54%  | 0.96 | 3,098       | 55%  | 1.00 | 2,966        | 54%  | 0.96 | 3,040        | 54%  | 0.98 | 3,115         | 54%  | 1.01 |
| 電気・水道業               | 1,569        | 28%  | 0.99 | 1,590       | 28%  | 1.00 | 1,625        | 30%  | 1.02 | 1,707        | 30%  | 1.07 | 1,730         | 30%  | 1.09 |
| 情報通信業                | 5            | 0%   | 8.45 | 1           | 0%   | 1.00 | 0            | 0%   | 0.76 | 0            | 0%   | 0.50 | 0             | 0%   | 0.24 |
| 運輸業                  | 19           | 0%   | 2.20 | 9           | 0%   | 1.00 | 8            | 0%   | 0.97 | 8            | 0%   | 0.97 | 8             | 0%   | 0.97 |
| 卸・小売業                | 28           | 1%   | 1.00 | 28          | 1%   | 1.00 | 19           | 0%   | 0.66 | 12           | 0%   | 0.42 | 5             | 0%   | 0.19 |
| 宿泊・飲食                | 2            | 0%   | 0.53 | 4           | 0%   | 1.00 | 4            | 0%   | 1.12 | 4            | 0%   | 1.18 | 5             | 0%   | 1.25 |
| 医療・福祉                | 10           | 0%   | 0.44 | 23          | 0%   | 1.00 | 23           | 0%   | 1.01 | 22           | 0%   | 0.99 | 22            | 0%   | 0.97 |
| サービス業 <sup>※1</sup>  | 10           | 0%   | 1.82 | 6           | 0%   | 1.00 | 5            | 0%   | 0.93 | 5            | 0%   | 0.86 | 4             | 0%   | 0.79 |
| その他の業種 <sup>※2</sup> | 2            | 0%   | 0.74 | 3           | 0%   | 1.00 | 3            | 0%   | 1.08 | 3            | 0%   | 1.16 | 3             | 0%   | 1.23 |

注)※1 サービス業は、「学術・専門」、「生活・娯楽」、「サービス業」の合計値である。  
 ※2 その他の業種は、「林業」、「漁業」、「物品買貨業」、「公務」の合計値である。

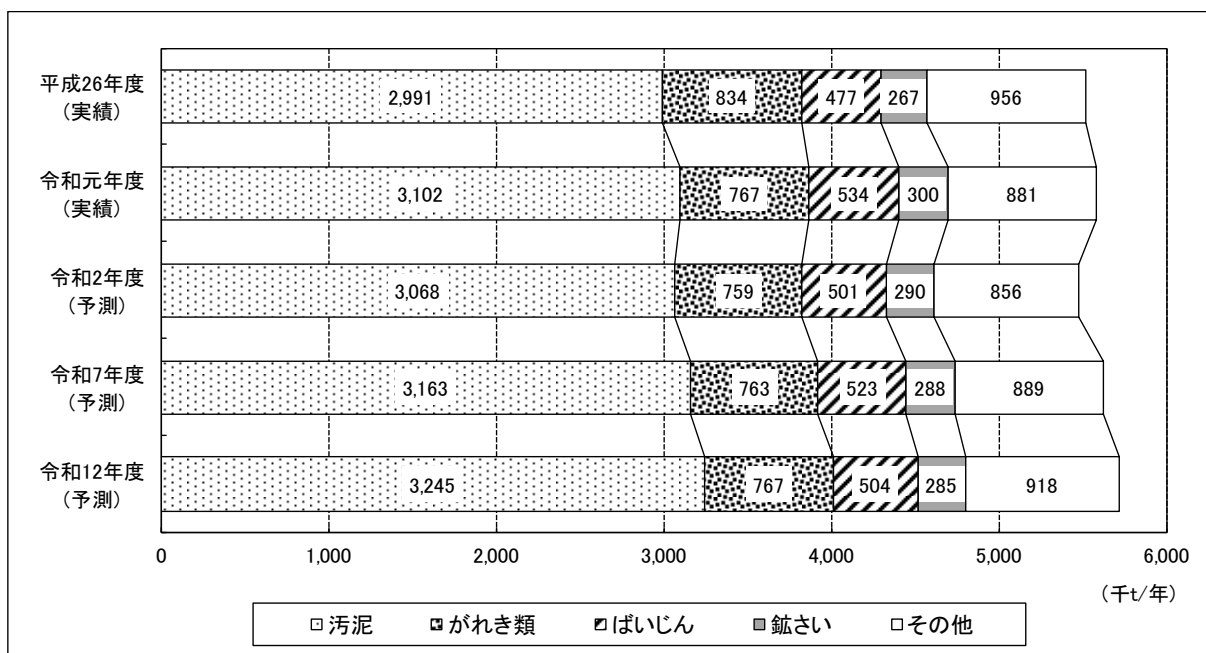


図 4-3-2 排出量の将来推計値(種類別)

表 4-3-3 排出量の将来推計値(種類別)

(単位: 千t/年)

|           | 平成26年度(前回調査) |      |      | 令和元年度(今回調査) |      |      | 令和2年度(将来推計値) |      |      | 令和7年度(将来推計値) |      |      | 令和12年度(将来推計値) |      |      |
|-----------|--------------|------|------|-------------|------|------|--------------|------|------|--------------|------|------|---------------|------|------|
|           | 構成比          | 対元年比 |      | 構成比         | 対元年比 |      | 構成比          | 対元年比 |      | 構成比          | 対元年比 |      | 構成比           | 対元年比 |      |
| 合計        | 5,525        | 100% | 0.99 | 5,583       | 100% | 1.00 | 5,475        | 100% | 0.98 | 5,626        | 100% | 1.01 | 5,719         | 100% | 1.02 |
| 燃え殻       | 22           | 0%   | 0.70 | 31          | 1%   | 1.00 | 28           | 1%   | 0.91 | 31           | 1%   | 1.00 | 31            | 1%   | 0.98 |
| 汚泥        | 2,991        | 54%  | 0.96 | 3,102       | 56%  | 1.00 | 3,068        | 56%  | 0.99 | 3,163        | 56%  | 1.02 | 3,245         | 57%  | 1.05 |
| 廃油        | 165          | 3%   | 2.30 | 72          | 1%   | 1.00 | 68           | 1%   | 0.94 | 70           | 1%   | 0.97 | 71            | 1%   | 0.99 |
| 廃酸        | 30           | 1%   | 0.57 | 53          | 1%   | 1.00 | 51           | 1%   | 0.97 | 55           | 1%   | 1.05 | 60            | 1%   | 1.13 |
| 廃アルカリ     | 59           | 1%   | 0.84 | 70          | 1%   | 1.00 | 68           | 1%   | 0.97 | 73           | 1%   | 1.04 | 78            | 1%   | 1.10 |
| 廃プラスチック類  | 154          | 3%   | 0.70 | 219         | 4%   | 1.00 | 212          | 4%   | 0.97 | 217          | 4%   | 0.99 | 222           | 4%   | 1.01 |
| 紙くず       | 37           | 1%   | 2.97 | 12          | 0%   | 1.00 | 13           | 0%   | 1.03 | 13           | 0%   | 1.06 | 14            | 0%   | 1.09 |
| 木くず       | 160          | 3%   | 0.96 | 166         | 3%   | 1.00 | 164          | 3%   | 0.99 | 168          | 3%   | 1.01 | 171           | 3%   | 1.03 |
| 繊維くず      | 1            | 0%   | 0.52 | 2           | 0%   | 1.00 | 2            | 0%   | 0.94 | 2            | 0%   | 0.84 | 1             | 0%   | 0.75 |
| 動植物性残さ    | 32           | 1%   | 0.56 | 57          | 1%   | 1.00 | 58           | 1%   | 1.01 | 62           | 1%   | 1.08 | 65            | 1%   | 1.15 |
| 動物系固形不要物  | 0            | 0%   | 1.0  | 0           | 0%   | 1.00 | 0            | 0%   | 0.93 | 0            | 0%   | 0.86 | 0             | 0%   | 0.78 |
| ゴムくず      | 0            | 0%   | 3.6  | 0           | 0%   | 1.00 | 0            | 0%   | 0.83 | 0            | 0%   | 0.83 | 0             | 0%   | 0.79 |
| 金属くず      | 101          | 2%   | 2.19 | 46          | 1%   | 1.00 | 43           | 1%   | 0.94 | 44           | 1%   | 0.95 | 44            | 1%   | 0.95 |
| ガラスくず等    | 154          | 3%   | 1.33 | 116         | 2%   | 1.00 | 115          | 2%   | 0.99 | 122          | 2%   | 1.05 | 130           | 2%   | 1.12 |
| 鉛さい       | 267          | 5%   | 0.89 | 300         | 5%   | 1.00 | 290          | 5%   | 0.97 | 288          | 5%   | 0.96 | 285           | 5%   | 0.95 |
| がれき類      | 834          | 15%  | 1.09 | 767         | 14%  | 1.00 | 759          | 14%  | 0.99 | 763          | 14%  | 1.00 | 767           | 13%  | 1.00 |
| ばいじん      | 477          | 9%   | 0.89 | 534         | 10%  | 1.00 | 501          | 9%   | 0.94 | 523          | 9%   | 0.98 | 504           | 9%   | 0.94 |
| 水銀廃棄物     | —            | —    | —    | 0           | 0%   | 1.00 | 0            | 0%   | 0.87 | 0            | 0%   | 0.80 | 0             | 0%   | 0.72 |
| その他の産業廃棄物 | 39           | 1%   | 1.09 | 36          | 1%   | 1.00 | 34           | 1%   | 0.95 | 33           | 1%   | 0.92 | 32            | 1%   | 0.88 |

### 3. 処理量の将来予測値

排出量に対する再生利用量、減量化量及び最終処分量の推計結果は図4-3-3及び表4-3-3のとおりと推計された。

再生利用率は、令和元年度の47.0%に対して、令和2年度は46.3%、令和7年度は45.9%、令和12年度は45.5%と緩やかに減少すると予測される。

減量化率は、令和元年度の48.0%に対して、令和2年度は48.9%、令和7年度は49.2%、令和12年度は49.7%と増加すると予測される。

最終処分率は、令和元年度の4.9%に対して、令和2年度は4.8%、令和7年度は4.8%、令和12年度は4.8%とほぼ横ばいに推移すると予測される。

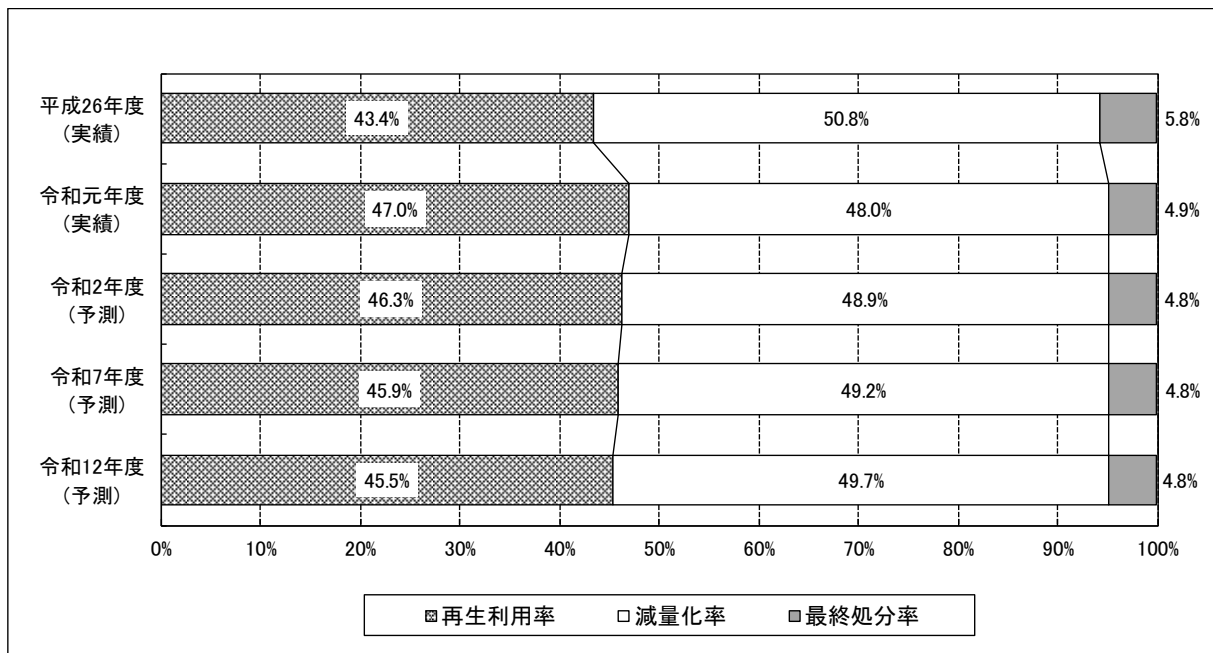


図 4-3-3 排出量に対する処理量の割合 (将来推計値)

表 4-3-4 排出量に対する処理量の将来推計値

(単位: 千t/年)

|       | 平成26年度 (前回調査) |       |      | 令和元年度 (今回調査) |       |      | 令和2年度 (将来推計値) |       |      | 令和7年度 (将来推計値) |       |      | 令和12年度 (将来推計値) |       |      |
|-------|---------------|-------|------|--------------|-------|------|---------------|-------|------|---------------|-------|------|----------------|-------|------|
|       | 量             | 構成比   | 対元年比 | 量            | 構成比   | 対元年比 | 量             | 構成比   | 対元年比 | 量             | 構成比   | 対元年比 | 量              | 構成比   | 対元年比 |
| 合計    | 5,525         | 100%  | 0.99 | 5,583        | 100%  | 1.00 | 5,475         | 100%  | 0.98 | 5,626         | 100%  | 1.01 | 5,719          | 100%  | 1.02 |
| 再生利用量 | 2,399         | 43.4% | 0.91 | 2,625        | 47.0% | 1.00 | 2,533         | 46.3% | 0.97 | 2,585         | 45.9% | 1.02 | 2,600          | 45.5% | 0.99 |
| 減量化量  | 2,808         | 50.8% | 1.05 | 2,683        | 48.0% | 1.00 | 2,673         | 48.9% | 1.00 | 2,767         | 49.2% | 1.03 | 2,842          | 49.7% | 1.06 |
| 最終処分量 | 318           | 5.8%  | 1.17 | 273          | 4.9%  | 1.00 | 265           | 4.8%  | 0.97 | 271           | 4.8%  | 1.02 | 275            | 4.8%  | 1.01 |
| その他量  | 0             | 0.0%  | 0.06 | 3            | 0.1%  | 1.00 | 3             | 0.0%  | 0.86 | 3             | 0.1%  | 1.22 | 3              | 0.1%  | 0.94 |

## 第5章 意識調査結果

産業廃棄物等の処理に関する意識調査の結果は、次のとおりである。

なお、意識調査に関するアンケート回答件数は、2,414件（回答率48%）であった。

### 第1節 産業廃棄物等の処理・処分に関する困窮状況について

#### 1. 困窮状況について

産業廃棄物等の処理・処分、リサイクルに関して、現在、「困っている」と回答した事業所が12%であり、「困っていない」と回答した事業所が87%となっている。

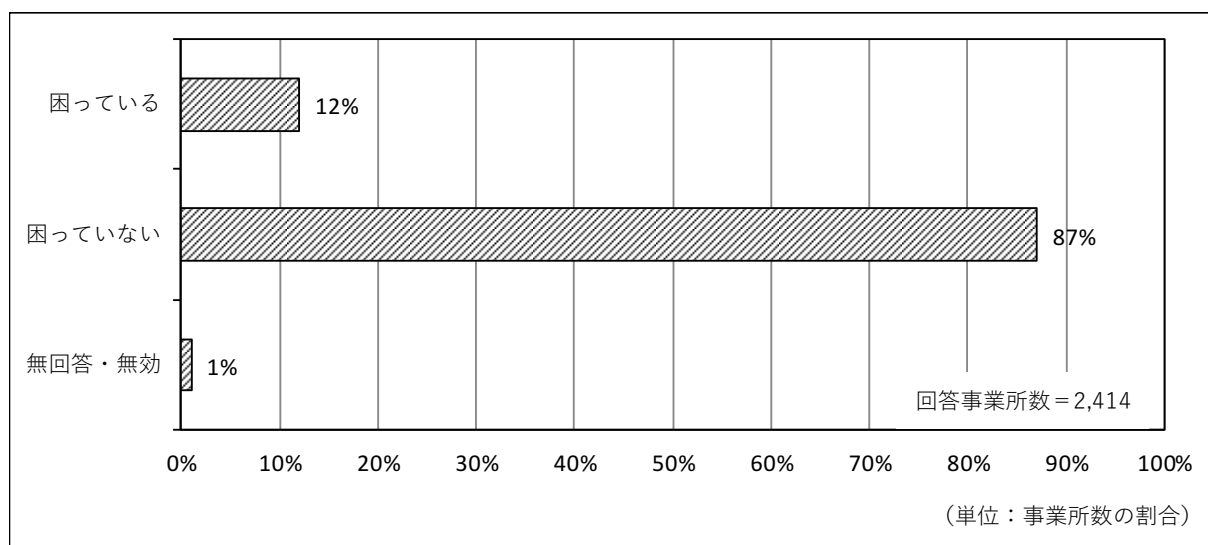


図 5-1-1 産業廃棄物等の処理・処分、リサイクルに関する現在の困窮状況

表 5-1-1 産業廃棄物等の処理・処分、リサイクルに関する現在の困窮状況(業種別)

|        | 困っている     | 困っていない     | 無回答・無効  |
|--------|-----------|------------|---------|
| 林業     | 3 (13%)   | 20 (87%)   | 0 (0%)  |
| 漁業     | 0 (0%)    | 1 (100%)   | 0 (0%)  |
| 鉱業     | 0 (0%)    | 5 (100%)   | 0 (0%)  |
| 建設業    | 51 (11%)  | 413 (88%)  | 8 (2%)  |
| 製造業    | 162 (19%) | 660 (79%)  | 14 (2%) |
| 電気・水道業 | 15 (19%)  | 66 (81%)   | 0 (0%)  |
| 情報通信業  | 2 (3%)    | 58 (97%)   | 0 (0%)  |
| 運輸業    | 9 (5%)    | 156 (95%)  | 0 (0%)  |
| 卸・小売業  | 8 (5%)    | 146 (94%)  | 2 (1%)  |
| 物品賃貸業  | 3 (12%)   | 23 (88%)   | 0 (0%)  |
| 学術・専門  | 1 (7%)    | 13 (93%)   | 0 (0%)  |
| 宿泊・飲食  | 5 (4%)    | 130 (96%)  | 0 (0%)  |
| 生活関連業  | 1 (5%)    | 21 (95%)   | 0 (0%)  |
| 医療・福祉  | 28 (7%)   | 372 (93%)  | 1 (0%)  |
| サービス業  | 0 (0%)    | 15 (100%)  | 0 (0%)  |
| 公務     | 1 (50%)   | 1 (50%)    | 0 (0%)  |
| 計      | 289 (12%) | 2100 (87%) | 25 (1%) |

## 2. 困っている理由について

1. で「困っている」と回答した事業所の理由についてみると、「処理・処分(リサイクル含む)に要する委託費が高い」が51%で最も多く、次いで「自社内での処理・処分(リサイクルを含む)が困難である」が15%となっている。

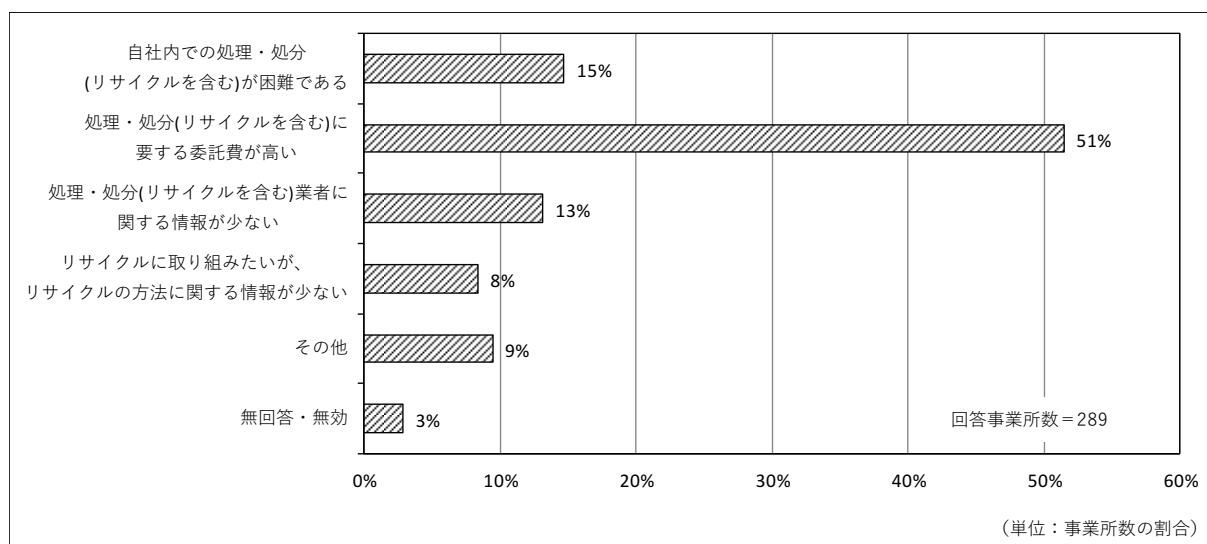


図 5-1-2 困っている理由(複数回答)

表 5-1-2 困っている理由(業種別)

|        | 自社内での処理・処分(リサイクルを含む)が困難である | 処理・処分(リサイクルを含む)に要する委託費が高い | 処理・処分(リサイクルを含む)業者に関する情報が少ない | リサイクルに取り組みたいが、リサイクルの方法に関する情報が少ない | その他      | 無回答・無効  |
|--------|----------------------------|---------------------------|-----------------------------|----------------------------------|----------|---------|
| 林業     | 0 (0%)                     | 1 (33%)                   | 1 (33%)                     | 0 (0%)                           | 1 (33%)  | 0 (0%)  |
| 漁業     | 0 -                        | 0 -                       | 0 -                         | 0 -                              | 0 -      | 0 -     |
| 鉱業     | 0 -                        | 0 -                       | 0 -                         | 0 -                              | 0 -      | 0 -     |
| 建設業    | 9 (14%)                    | 32 (50%)                  | 7 (11%)                     | 3 (5%)                           | 7 (11%)  | 6 (9%)  |
| 製造業    | 34 (16%)                   | 106 (49%)                 | 26 (12%)                    | 24 (11%)                         | 25 (12%) | 1 (0%)  |
| 電気・水道業 | 1 (6%)                     | 15 (94%)                  | 0 (0%)                      | 0 (0%)                           | 0 (0%)   | 0 (0%)  |
| 情報通信業  | 0 (0%)                     | 2 (50%)                   | 1 (25%)                     | 0 (0%)                           | 1 (25%)  | 0 (0%)  |
| 運輸業    | 3 (21%)                    | 7 (50%)                   | 2 (14%)                     | 1 (7%)                           | 0 (0%)   | 1 (7%)  |
| 卸・小売業  | 3 (19%)                    | 6 (38%)                   | 3 (19%)                     | 3 (19%)                          | 0 (0%)   | 1 (6%)  |
| 物品賃貸業  | 0 (0%)                     | 3 (100%)                  | 0 (0%)                      | 0 (0%)                           | 0 (0%)   | 0 (0%)  |
| 学術・専門  | 0 (0%)                     | 1 (100%)                  | 0 (0%)                      | 0 (0%)                           | 0 (0%)   | 0 (0%)  |
| 宿泊・飲食  | 4 (36%)                    | 4 (36%)                   | 3 (27%)                     | 0 (0%)                           | 0 (0%)   | 0 (0%)  |
| 生活関連業  | 0 (0%)                     | 1 (100%)                  | 0 (0%)                      | 0 (0%)                           | 0 (0%)   | 0 (0%)  |
| 医療・福祉  | 2 (6%)                     | 18 (58%)                  | 6 (19%)                     | 1 (3%)                           | 2 (6%)   | 2 (6%)  |
| サービス業  | 0 -                        | 0 -                       | 0 -                         | 0 -                              | 0 -      | 0 -     |
| 公務     | 0 -                        | 0 -                       | 1 -                         | 0 -                              | 0 -      | 0 -     |
| 計      | 56 (15%)                   | 196 (51%)                 | 50 (13%)                    | 32 (8%)                          | 36 (9%)  | 11 (3%) |



## 第 2 節 産業廃棄物等の将来見通しについて

産業廃棄物・副産物の発生量の将来見通し(概ね5年後:令和7年度頃)についてみると、「変わらない(±1~2%)」と回答した事業所が58%で最も多く、次いで「やや減少(~-5%)」が16%となっており、以下「やや増加(~+5%)」が12%となっている。

増加すると回答した事業所は合計で19%となっており、減少すると回答した事業所の合計の22%より少なくなっている。

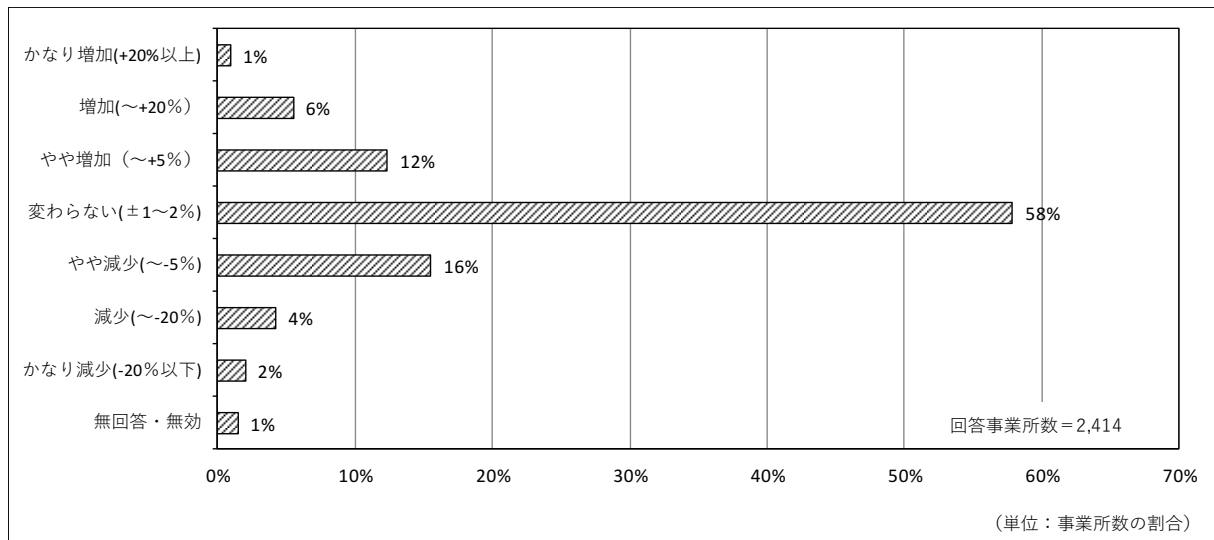


図 5-2-1 産業廃棄物等の将来見通し

表 5-2-1 産業廃棄物等の将来見通し(業種別)

|        | かなり増加<br>(+20%以上) | 増加<br>(~+20%) | やや増加<br>(~+5%) | 変わらない<br>(±1~2%) | やや減少<br>(~-5%) | 減少<br>(~-20%) | かなり減少<br>(-20%以下) | 無回答・無効  |
|--------|-------------------|---------------|----------------|------------------|----------------|---------------|-------------------|---------|
| 林業     | 0 (0%)            | 1 (4%)        | 0 (0%)         | 18 (78%)         | 3 (13%)        | 0 (0%)        | 1 (4%)            | 0 (0%)  |
| 漁業     | 0 (0%)            | 0 (0%)        | 0 (0%)         | 1 (100%)         | 0 (0%)         | 0 (0%)        | 0 (0%)            | 0 (0%)  |
| 鉱業     | 0 (0%)            | 0 (0%)        | 0 (0%)         | 3 (60%)          | 1 (20%)        | 1 (20%)       | 0 (0%)            | 0 (0%)  |
| 建設業    | 9 (2%)            | 44 (9%)       | 57 (12%)       | 255 (54%)        | 62 (13%)       | 32 (7%)       | 6 (1%)            | 7 (1%)  |
| 製造業    | 6 (1%)            | 47 (6%)       | 99 (12%)       | 471 (56%)        | 133 (16%)      | 47 (6%)       | 23 (3%)           | 10 (1%) |
| 電気・水道業 | 0 (0%)            | 3 (4%)        | 20 (25%)       | 44 (54%)         | 12 (15%)       | 2 (2%)        | 0 (0%)            | 0 (0%)  |
| 情報通信業  | 0 (0%)            | 1 (2%)        | 3 (5%)         | 42 (70%)         | 8 (13%)        | 3 (5%)        | 1 (2%)            | 2 (3%)  |
| 運輸業    | 0 (0%)            | 1 (1%)        | 10 (6%)        | 121 (73%)        | 21 (13%)       | 5 (3%)        | 5 (3%)            | 2 (1%)  |
| 卸・小売業  | 1 (1%)            | 4 (3%)        | 19 (12%)       | 93 (60%)         | 27 (17%)       | 2 (1%)        | 2 (1%)            | 8 (5%)  |
| 物品賃貸業  | 0 (0%)            | 0 (0%)        | 8 (31%)        | 14 (54%)         | 1 (4%)         | 1 (4%)        | 1 (4%)            | 1 (4%)  |
| 学術・専門  | 0 (0%)            | 0 (0%)        | 2 (14%)        | 5 (36%)          | 4 (29%)        | 0 (0%)        | 2 (14%)           | 1 (7%)  |
| 宿泊・飲食  | 4 (3%)            | 6 (4%)        | 11 (8%)        | 58 (43%)         | 50 (37%)       | 1 (1%)        | 1 (1%)            | 4 (3%)  |
| 生活関連業  | 0 (0%)            | 0 (0%)        | 1 (5%)         | 15 (68%)         | 3 (14%)        | 1 (5%)        | 1 (5%)            | 1 (5%)  |
| 医療・福祉  | 2 (0%)            | 24 (6%)       | 67 (17%)       | 251 (63%)        | 44 (11%)       | 7 (2%)        | 6 (1%)            | 0 (0%)  |
| サービス業  | 1 (7%)            | 1 (7%)        | 1 (7%)         | 6 (40%)          | 5 (33%)        | 1 (7%)        | 0 (0%)            | 0 (0%)  |
| 公務     | 0 (0%)            | 1 (50%)       | 0 (0%)         | 0 (0%)           | 1 (50%)        | 0 (0%)        | 0 (0%)            | 0 (0%)  |
| 計      | 23 (1%)           | 133 (6%)      | 298 (12%)      | 1397 (58%)       | 375 (16%)      | 103 (4%)      | 49 (2%)           | 36 (1%) |

### 第3節 産業廃棄物等の発生抑制、循環的利用状況について

#### 1. 産業廃棄物等の発生抑制、循環的利用への取り組みについて

産業廃棄物・副産物の発生抑制、循環的利用への取り組みについてみると、「他社(再生利用している処理・処分業者)に委託している」と回答した事業所が39%で最も多く、次いで「取り組んでいない(今後も取り組む予定はない)」が26%となっており、以下、「自社で取り組んでいる」が15%、「自社、他社両方で取り組んでいる」が12%となっている。

このことから、現在何らかの形で発生抑制、循環的利用へ取り組んでいる事業所は66%であることがわかる。

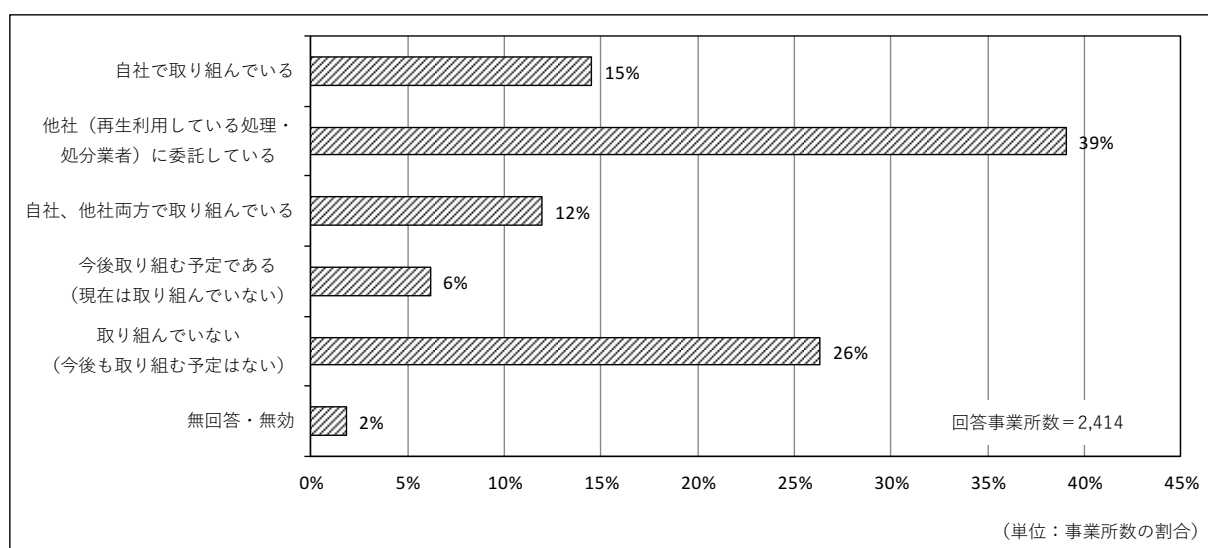


図 5-3-1 産業廃棄物等の発生抑制、循環的利用状況

表 5-3-1 産業廃棄物等の発生抑制、循環的利用状況(業種別)

|        | 自社で取り組んでいる | 他社(再生利用している処理・処分業者)に委託している | 自社、他社両方で取り組んでいる | 今後取り組む予定である | 取り組んでいない(今後も取り組む予定はない) | 無回答・無効  |
|--------|------------|----------------------------|-----------------|-------------|------------------------|---------|
| 林業     | 3 (13%)    | 4 (17%)                    | 1 (4%)          | 1 (4%)      | 13 (57%)               | 1 (4%)  |
| 漁業     | 0 (0%)     | 0 (0%)                     | 0 (0%)          | 0 (0%)      | 1 (100%)               | 0 (0%)  |
| 鉱業     | 2 (40%)    | 1 (20%)                    | 1 (20%)         | 0 (0%)      | 1 (20%)                | 0 (0%)  |
| 建設業    | 59 (13%)   | 229 (49%)                  | 68 (14%)        | 21 (4%)     | 92 (19%)               | 3 (1%)  |
| 製造業    | 178 (21%)  | 288 (34%)                  | 155 (19%)       | 64 (8%)     | 139 (17%)              | 12 (1%) |
| 電気・水道業 | 25 (31%)   | 41 (51%)                   | 1 (1%)          | 2 (2%)      | 12 (15%)               | 0 (0%)  |
| 情報通信業  | 4 (7%)     | 14 (23%)                   | 2 (3%)          | 4 (7%)      | 32 (53%)               | 4 (7%)  |
| 運輸業    | 19 (12%)   | 64 (39%)                   | 10 (6%)         | 10 (6%)     | 60 (36%)               | 2 (1%)  |
| 卸・小売業  | 11 (7%)    | 83 (53%)                   | 18 (12%)        | 6 (4%)      | 32 (21%)               | 6 (4%)  |
| 物品賃貸業  | 1 (4%)     | 7 (27%)                    | 3 (12%)         | 5 (19%)     | 9 (35%)                | 1 (4%)  |
| 学術・専門  | 1 (7%)     | 1 (7%)                     | 2 (14%)         | 2 (14%)     | 7 (50%)                | 1 (7%)  |
| 宿泊・飲食  | 10 (7%)    | 86 (64%)                   | 5 (4%)          | 1 (1%)      | 22 (16%)               | 11 (8%) |
| 生活関連業  | 5 (23%)    | 5 (23%)                    | 3 (14%)         | 1 (5%)      | 7 (32%)                | 1 (5%)  |
| 医療・福祉  | 32 (8%)    | 109 (27%)                  | 18 (4%)         | 32 (8%)     | 207 (52%)              | 3 (1%)  |
| サービス業  | 1 (7%)     | 11 (73%)                   | 1 (7%)          | 1 (7%)      | 1 (7%)                 | 0 (0%)  |
| 公務     | 0 (0%)     | 0 (0%)                     | 1 (50%)         | 0 (0%)      | 1 (50%)                | 0 (0%)  |
| 計      | 351 (15%)  | 943 (39%)                  | 289 (12%)       | 150 (6%)    | 636 (26%)              | 45 (2%) |

## 2. 発生抑制、循環的利用への取り組みの内容について

1. で「取り組んでいる」、「委託している」、「取り組む予定」と回答した事業所の取り組み内容をみると、「事業所(現場)内での廃棄物分別の徹底」と回答した事業所が26%で最も多く、次いで「他社製品の原料として再生利用」が12%となっている。

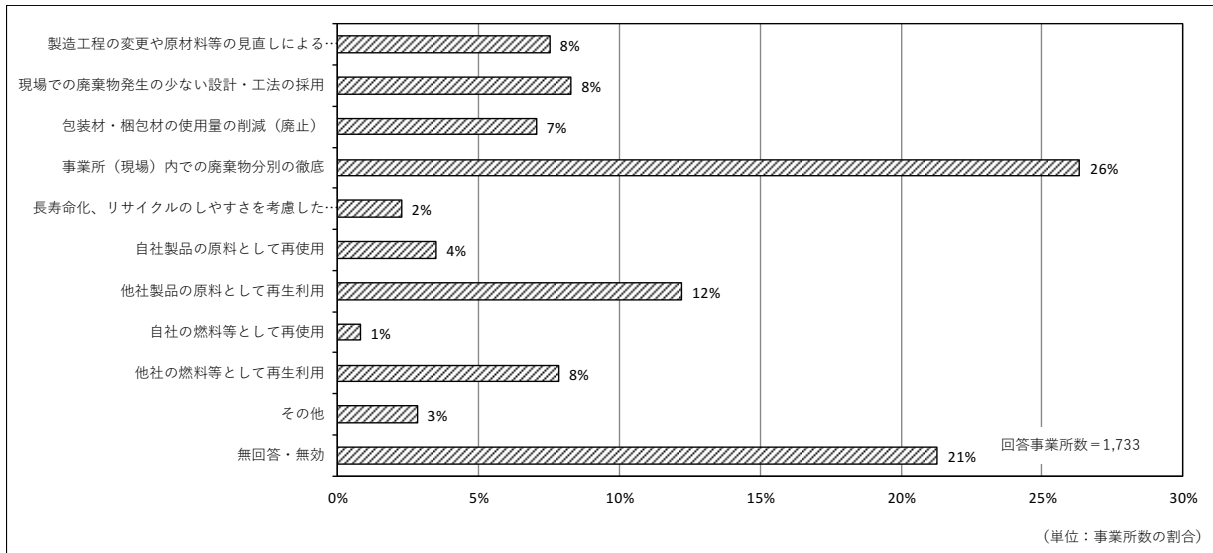


図 5-3-2 発生抑制、循環的利用への取り組みの内容(複数回答)

表 5-3-2 発生抑制、循環的利用への取り組みの内容(業種別)

|        | 製造工程の変更や原材料等の見直しによる発生抑制 | 現場での廃棄物発生量の少ない設計・工法の採用 | 包装材・梱包材の使用量の削減(廃止) | 事業所(現場)内での廃棄物分別の徹底 | 長寿命化、リサイクルのしやすさを考慮した製品等の設計・製造 | 自社製品の原料として再使用 | 他社製品の原料として再生利用 | 自社の燃料等として再使用 | 他社の燃料等として再生利用 | その他     | 無回答・無効    |
|--------|-------------------------|------------------------|--------------------|--------------------|-------------------------------|---------------|----------------|--------------|---------------|---------|-----------|
| 林業     | 0 (0%)                  | 0 (0%)                 | 1 (4%)             | 3 (13%)            | 0 (0%)                        | 2 (9%)        | 0 (0%)         | 0 (0%)       | 0 (0%)        | 3 (13%) | 14 (61%)  |
| 漁業     | 0 (0%)                  | 0 (0%)                 | 0 (0%)             | 0 (0%)             | 0 (0%)                        | 0 (0%)        | 0 (0%)         | 0 (0%)       | 0 (0%)        | 0 (0%)  | 1 (100%)  |
| 鉱業     | 1 (9%)                  | 1 (9%)                 | 0 (0%)             | 5 (45%)            | 0 (0%)                        | 0 (0%)        | 1 (9%)         | 0 (0%)       | 1 (9%)        | 0 (0%)  | 2 (18%)   |
| 建設業    | 19 (3%)                 | 98 (15%)               | 44 (7%)            | 210 (33%)          | 15 (2%)                       | 14 (2%)       | 88 (14%)       | 3 (0%)       | 34 (5%)       | 9 (1%)  | 106 (17%) |
| 製造業    | 181 (12%)               | 138 (9%)               | 118 (8%)           | 349 (24%)          | 46 (3%)                       | 94 (6%)       | 170 (12%)      | 20 (1%)      | 159 (11%)     | 32 (2%) | 159 (11%) |
| 電気・水道業 | 15 (16%)                | 5 (5%)                 | 1 (1%)             | 6 (7%)             | 0 (0%)                        | 0 (0%)        | 34 (37%)       | 4 (4%)       | 9 (10%)       | 5 (5%)  | 12 (13%)  |
| 情報通信業  | 1 (1%)                  | 2 (3%)                 | 1 (1%)             | 20 (28%)           | 0 (0%)                        | 0 (0%)        | 8 (11%)        | 0 (0%)       | 0 (0%)        | 4 (6%)  | 36 (50%)  |
| 運輸業    | 2 (1%)                  | 3 (1%)                 | 16 (7%)            | 69 (32%)           | 5 (2%)                        | 1 (0%)        | 25 (12%)       | 1 (0%)       | 20 (9%)       | 8 (4%)  | 64 (30%)  |
| 卸・小売業  | 6 (3%)                  | 7 (3%)                 | 13 (6%)            | 80 (38%)           | 6 (3%)                        | 6 (3%)        | 16 (8%)        | 0 (0%)       | 19 (9%)       | 5 (2%)  | 50 (24%)  |
| 物品賃貸業  | 2 (7%)                  | 1 (4%)                 | 1 (4%)             | 7 (26%)            | 0 (0%)                        | 0 (0%)        | 3 (11%)        | 0 (0%)       | 3 (11%)       | 0 (0%)  | 10 (37%)  |
| 学術・専門  | 1 (5%)                  | 2 (9%)                 | 0 (0%)             | 6 (27%)            | 1 (5%)                        | 1 (5%)        | 1 (5%)         | 0 (0%)       | 1 (5%)        | 1 (5%)  | 8 (36%)   |
| 宿泊・飲食  | 24 (13%)                | 6 (3%)                 | 28 (15%)           | 21 (11%)           | 1 (1%)                        | 0 (0%)        | 47 (26%)       | 0 (0%)       | 11 (6%)       | 10 (5%) | 36 (20%)  |
| 生活関連業  | 2 (7%)                  | 3 (10%)                | 2 (7%)             | 7 (23%)            | 2 (7%)                        | 1 (3%)        | 2 (7%)         | 0 (0%)       | 0 (0%)        | 1 (3%)  | 10 (33%)  |
| 医療・福祉  | 4 (1%)                  | 18 (4%)                | 17 (4%)            | 104 (25%)          | 2 (0%)                        | 1 (0%)        | 21 (5%)        | 0 (0%)       | 11 (3%)       | 16 (4%) | 219 (53%) |
| サービス業  | 0 (0%)                  | 0 (0%)                 | 0 (0%)             | 14 (67%)           | 0 (0%)                        | 0 (0%)        | 2 (10%)        | 0 (0%)       | 1 (5%)        | 3 (14%) | 1 (5%)    |
| 公務     | 0 (0%)                  | 0 (0%)                 | 0 (0%)             | 1 (50%)            | 0 (0%)                        | 0 (0%)        | 0 (0%)         | 0 (0%)       | 0 (0%)        | 0 (0%)  | 1 (50%)   |
| 計      | 258 (8%)                | 284 (8%)               | 242 (7%)           | 902 (26%)          | 78 (2%)                       | 120 (4%)      | 418 (12%)      | 28 (1%)      | 269 (8%)      | 97 (3%) | 729 (21%) |

### 3. 発生抑制、循環的利用に取り組んでいない理由について

1. で「取り組んでいない（今後も取り組む予定はない）」と回答した事業所の理由をみると、「リサイクル製品等の需要がない」と回答した事業所が21%で最も多く、次いで「発生量が少ないため、リサイクルが困難である」が15%となっており、次いで「分別が難しいので、処分(焼却、埋立)するしかない」が14%となっている。

なお、「その他」が15%となっているが、理由として「処理業者にまかせている」や「廃棄物が発生しない」とした回答が多く見られた。

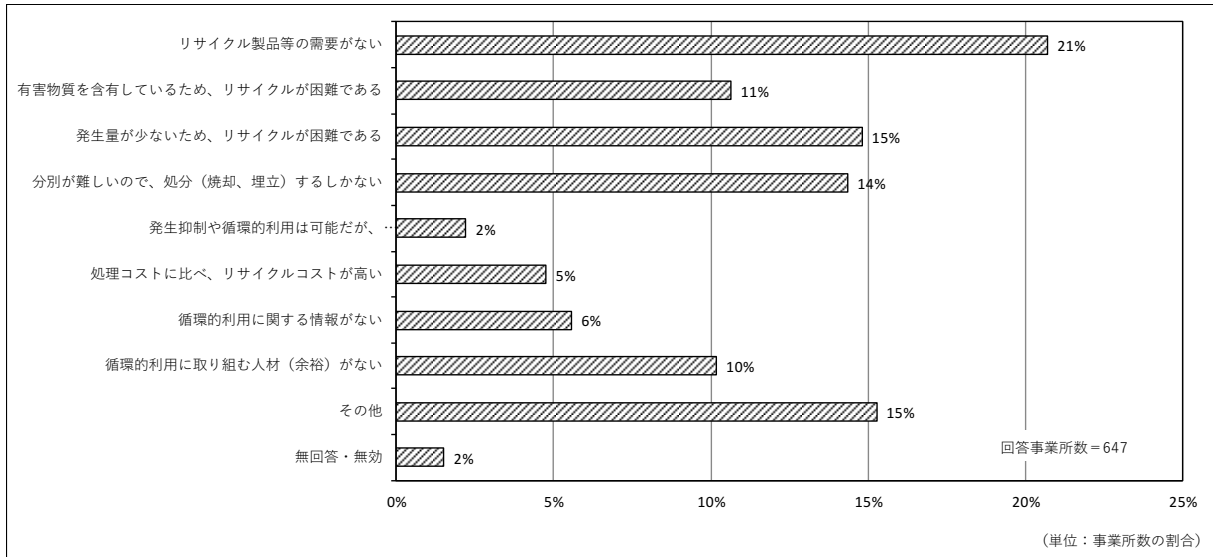


図 5-3-3 発生抑制、循環的利用に取り組んでいない理由(複数回答)

表 5-3-3 発生抑制、循環的利用に取り組んでいない理由(業種別)

|        | リサイクル製品等の需要がない | 有害物質を含有しているため、リサイクルが困難である | 発生量が少ないため、リサイクルが困難である | 分別が難しいので、処分(焼却、埋立)する | 発生抑制や循環的利用は可能だが、設備改造等 | 処理コストに比べ、リサイクルコストが高い | 循環的利用に関する情報がない | 循環的利用に取り組む人材(余裕)がない | その他       | 無回答・無効  |
|--------|----------------|---------------------------|-----------------------|----------------------|-----------------------|----------------------|----------------|---------------------|-----------|---------|
| 林業     | 3 (19%)        | 0 (0%)                    | 3 (19%)               | 0 (0%)               | 0 (0%)                | 0 (0%)               | 2 (13%)        | 1 (6%)              | 6 (38%)   | 1 (6%)  |
| 漁業     | 1 (100%)       | 0 (0%)                    | 0 (0%)                | 0 (0%)               | 0 (0%)                | 0 (0%)               | 0 (0%)         | 0 (0%)              | 0 (0%)    | 0 (0%)  |
| 鉱業     | 0 (0%)         | 0 (0%)                    | 1 (100%)              | 0 (0%)               | 0 (0%)                | 0 (0%)               | 0 (0%)         | 0 (0%)              | 0 (0%)    | 0 (0%)  |
| 建設業    | 24 (18%)       | 10 (7%)                   | 19 (14%)              | 13 (10%)             | 3 (2%)                | 10 (7%)              | 10 (7%)        | 24 (18%)            | 22 (16%)  | 0 (0%)  |
| 製造業    | 43 (22%)       | 4 (2%)                    | 29 (15%)              | 31 (16%)             | 11 (6%)               | 17 (9%)              | 11 (6%)        | 20 (10%)            | 30 (15%)  | 4 (2%)  |
| 電気・水道業 | 3 (21%)        | 0 (0%)                    | 0 (0%)                | 0 (0%)               | 1 (7%)                | 0 (0%)               | 1 (7%)         | 1 (7%)              | 8 (57%)   | 0 (0%)  |
| 情報通信業  | 10 (27%)       | 0 (0%)                    | 11 (30%)              | 0 (0%)               | 0 (0%)                | 0 (0%)               | 4 (11%)        | 3 (8%)              | 9 (24%)   | 0 (0%)  |
| 運輸業    | 23 (32%)       | 0 (0%)                    | 16 (22%)              | 2 (3%)               | 0 (0%)                | 1 (1%)               | 4 (5%)         | 7 (10%)             | 16 (22%)  | 4 (5%)  |
| 卸・小売業  | 8 (21%)        | 0 (0%)                    | 9 (24%)               | 5 (13%)              | 1 (3%)                | 4 (11%)              | 2 (5%)         | 6 (16%)             | 2 (5%)    | 1 (3%)  |
| 物品賃貸業  | 2 (20%)        | 0 (0%)                    | 4 (40%)               | 2 (20%)              | 0 (0%)                | 0 (0%)               | 0 (0%)         | 1 (10%)             | 1 (10%)   | 0 (0%)  |
| 学術・専門  | 1 (10%)        | 2 (20%)                   | 2 (20%)               | 1 (10%)              | 0 (0%)                | 1 (10%)              | 0 (0%)         | 2 (20%)             | 1 (10%)   | 0 (0%)  |
| 宿泊・飲食  | 10 (33%)       | 0 (0%)                    | 8 (27%)               | 4 (13%)              | 0 (0%)                | 2 (7%)               | 1 (3%)         | 3 (10%)             | 1 (3%)    | 1 (3%)  |
| 生活関連業  | 5 (56%)        | 0 (0%)                    | 1 (11%)               | 2 (22%)              | 0 (0%)                | 0 (0%)               | 0 (0%)         | 0 (0%)              | 1 (11%)   | 0 (0%)  |
| 医療・福祉  | 46 (16%)       | 75 (26%)                  | 25 (9%)               | 64 (22%)             | 3 (1%)                | 6 (2%)               | 13 (5%)        | 20 (7%)             | 34 (12%)  | 2 (1%)  |
| サービス業  | 0 (0%)         | 1 (100%)                  | 0 (0%)                | 0 (0%)               | 0 (0%)                | 0 (0%)               | 0 (0%)         | 0 (0%)              | 0 (0%)    | 0 (0%)  |
| 公務     | 0 (-)          | 0 (0%)                    | 0 (0%)                | 0 (0%)               | 0 (0%)                | 0 (0%)               | 0 (0%)         | 0 (0%)              | 1 (100%)  | 0 (0%)  |
| 計      | 179 (21%)      | 92 (11%)                  | 128 (15%)             | 124 (14%)            | 19 (2%)               | 41 (5%)              | 48 (6%)        | 88 (10%)            | 132 (15%) | 13 (2%) |

## 第4節 廃プラスチック類について

### 1. 処理方法について

廃プラスチック類が発生した場合どのように処理しているかをみると、「わからない」と回答した事業所が25%で最も多く、次いで「焼却」が22%、「リサイクル」が20%となっている。また、焼却処理で「熱回収あり」と回答した事業所が29.9%であった。リサイクル方法では「サーマル(RPF化等)」が30.3%となっている。

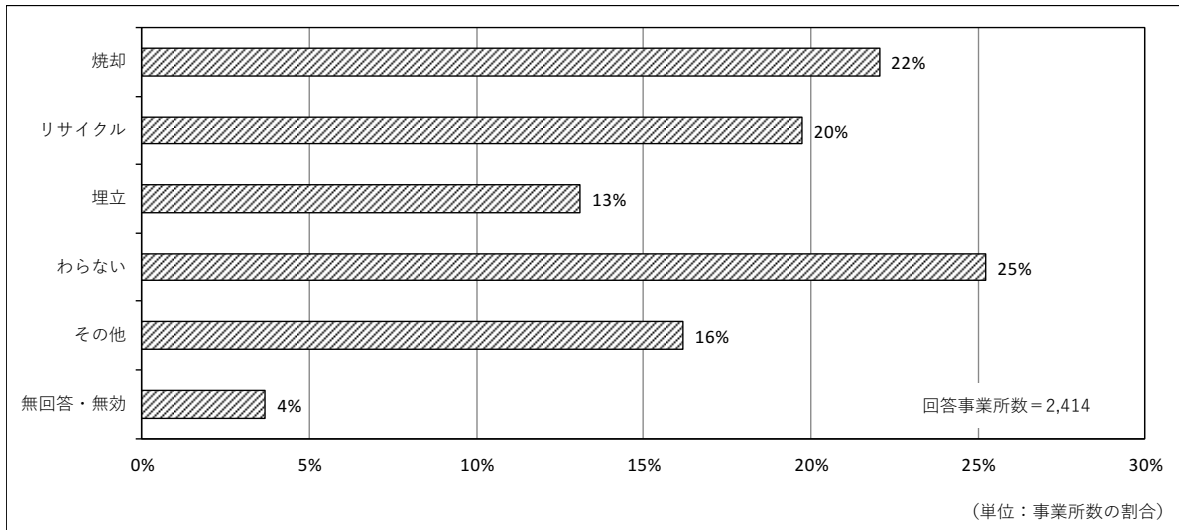


図 5-4-1 廃プラスチック類の処理方法

表 5-4-1 廃プラスチック類の処理方法(業種別)

|        | 焼却        | リサイクル     | 埋立        | わからない     | その他       | 無回答・無効   |
|--------|-----------|-----------|-----------|-----------|-----------|----------|
| 林業     | 4 (17%)   | 0 (0%)    | 1 (4%)    | 8 (33%)   | 9 (38%)   | 2 (8%)   |
| 漁業     | 1 (100%)  | 0 (0%)    | 0 (0%)    | 0 (0%)    | 0 (0%)    | 0 (0%)   |
| 鉱業     | 1 (20%)   | 0 (0%)    | 0 (0%)    | 0 (0%)    | 1 (20%)   | 3 (60%)  |
| 建設業    | 64 (12%)  | 108 (21%) | 112 (21%) | 124 (24%) | 104 (20%) | 10 (2%)  |
| 製造業    | 234 (24%) | 287 (30%) | 142 (15%) | 143 (15%) | 132 (14%) | 30 (3%)  |
| 電気・水道業 | 22 (27%)  | 2 (2%)    | 5 (6%)    | 14 (17%)  | 25 (31%)  | 13 (16%) |
| 情報通信業  | 7 (11%)   | 13 (21%)  | 8 (13%)   | 20 (32%)  | 12 (19%)  | 3 (5%)   |
| 運輸業    | 21 (12%)  | 30 (17%)  | 13 (8%)   | 70 (41%)  | 35 (20%)  | 3 (2%)   |
| 卸・小売業  | 21 (13%)  | 18 (11%)  | 13 (8%)   | 87 (52%)  | 23 (14%)  | 6 (4%)   |
| 物品賃貸業  | 9 (31%)   | 3 (10%)   | 6 (21%)   | 9 (31%)   | 1 (3%)    | 1 (3%)   |
| 学術・専門  | 3 (19%)   | 3 (19%)   | 1 (6%)    | 4 (25%)   | 4 (25%)   | 1 (6%)   |
| 宿泊・飲食  | 23 (17%)  | 25 (18%)  | 2 (1%)    | 55 (40%)  | 21 (15%)  | 11 (8%)  |
| 生活関連業  | 3 (14%)   | 2 (9%)    | 2 (9%)    | 11 (50%)  | 3 (14%)   | 1 (5%)   |
| 医療・福祉  | 168 (41%) | 28 (7%)   | 37 (9%)   | 116 (28%) | 53 (13%)  | 12 (3%)  |
| サービス業  | 1 (7%)    | 2 (13%)   | 2 (13%)   | 5 (33%)   | 4 (27%)   | 1 (7%)   |
| 公務     | 0 (0%)    | 0 (0%)    | 2 (100%)  | 0 (0%)    | 0 (0%)    | 0 (0%)   |
| 計      | 582 (22%) | 521 (20%) | 346 (13%) | 666 (25%) | 427 (16%) | 97 (4%)  |

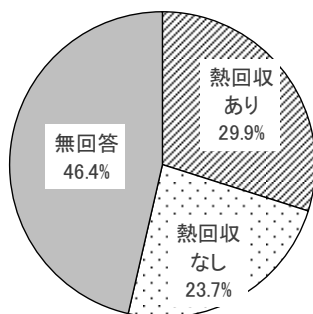


図 5-4-2 焼却処理の熱回収の有無

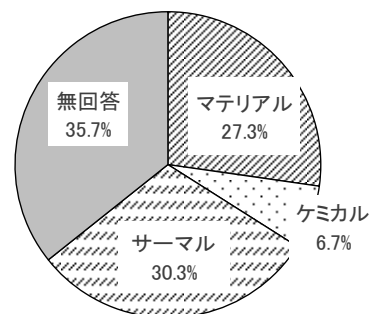


図 5-4-3 リサイクル方法

## 2. 廃プラスチック類の排出量の削減や円滑化を図る取組について

排出量の削減や円滑化を図る取り組みについてみると、「廃棄物排出時の選別の徹底」と回答した事業所が44%で最も多く、「プラスチックの使用削減を検討」が15%となっている。

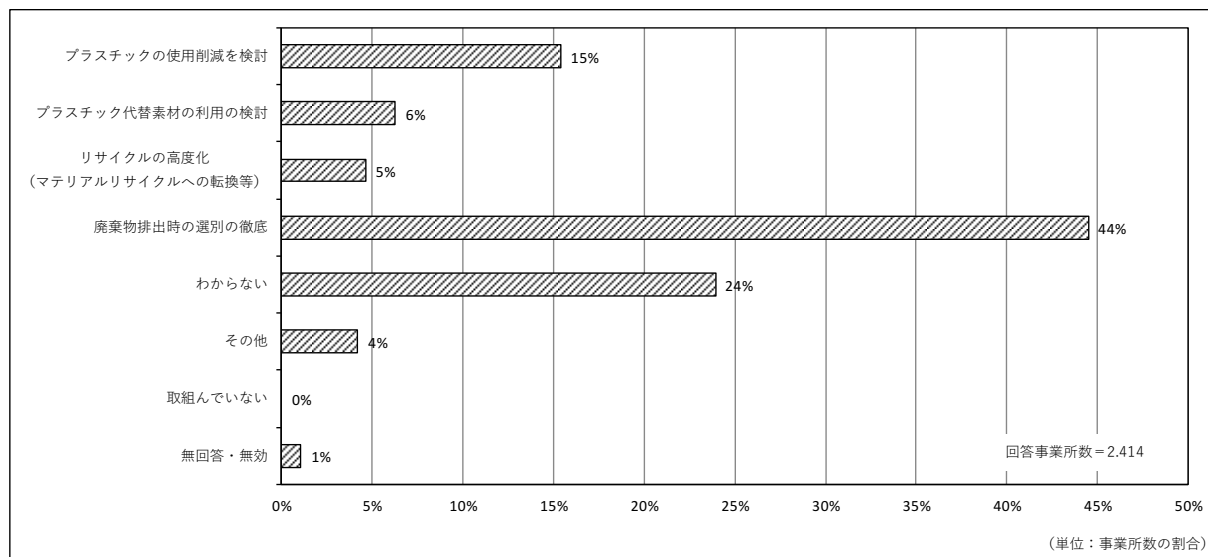


図 5-4-4 排出量の削減や円滑化を図る取組状況

表 5-4-2 排出量の削減や円滑化を図る取組状況(業種別)

|        | プラスチックの使用削減を検討 | プラスチック代替素材の利用の検討 | リサイクルの高度化<br>(マテリアルリサイクルへの転換) | 廃棄物排出時の選別の徹底 | わからない     | その他     | 取組んでいない | 無回答・無効  |
|--------|----------------|------------------|-------------------------------|--------------|-----------|---------|---------|---------|
| 林業     | 2 (15%)        | 1 (8%)           | 0 (0%)                        | 4 (31%)      | 5 (38%)   | 0 (0%)  | 0 (0%)  | 1 (8%)  |
| 漁業     | 0 (0%)         | 1 (100%)         | 0 (0%)                        | 0 (0%)       | 0 (0%)    | 0 (0%)  | 0 (0%)  | 0 (0%)  |
| 鉱業     | 0 (0%)         | 0 (0%)           | 0 (0%)                        | 1 (50%)      | 0 (0%)    | 0 (0%)  | 0 (0%)  | 1 (50%) |
| 建設業    | 55 (14%)       | 22 (6%)          | 9 (2%)                        | 204 (53%)    | 83 (22%)  | 13 (3%) | 0 (0%)  | 0 (0%)  |
| 製造業    | 116 (16%)      | 42 (6%)          | 56 (8%)                       | 358 (50%)    | 113 (16%) | 23 (3%) | 0 (0%)  | 4 (1%)  |
| 電気・水道業 | 1 (3%)         | 0 (0%)           | 0 (0%)                        | 9 (30%)      | 12 (40%)  | 4 (13%) | 0 (0%)  | 4 (13%) |
| 情報通信業  | 4 (13%)        | 1 (3%)           | 0 (0%)                        | 11 (34%)     | 13 (41%)  | 3 (9%)  | 0 (0%)  | 0 (0%)  |
| 運輸業    | 19 (16%)       | 4 (3%)           | 4 (3%)                        | 44 (37%)     | 36 (30%)  | 9 (8%)  | 0 (0%)  | 3 (3%)  |
| 卸・小売業  | 12 (10%)       | 3 (2%)           | 3 (2%)                        | 61 (50%)     | 37 (30%)  | 4 (3%)  | 0 (0%)  | 2 (2%)  |
| 物品賃貸業  | 2 (14%)        | 1 (7%)           | 1 (7%)                        | 6 (43%)      | 4 (29%)   | 0 (0%)  | 0 (0%)  | 0 (0%)  |
| 学術・専門  | 1 (9%)         | 2 (18%)          | 0 (0%)                        | 4 (36%)      | 3 (27%)   | 0 (0%)  | 0 (0%)  | 1 (9%)  |
| 宿泊・飲食  | 38 (27%)       | 24 (17%)         | 8 (6%)                        | 16 (11%)     | 44 (31%)  | 9 (6%)  | 0 (0%)  | 1 (1%)  |
| 生活関連業  | 7 (33%)        | 3 (14%)          | 0 (0%)                        | 3 (14%)      | 8 (38%)   | 0 (0%)  | 0 (0%)  | 0 (0%)  |
| 医療・福祉  | 33 (12%)       | 14 (5%)          | 5 (2%)                        | 107 (40%)    | 90 (34%)  | 14 (5%) | 0 (0%)  | 3 (1%)  |
| サービス業  | 0 (0%)         | 0 (0%)           | 1 (9%)                        | 8 (73%)      | 2 (18%)   | 0 (0%)  | 0 (0%)  | 0 (0%)  |
| 公務     | 0 -            | 0 (0%)           | 0 (0%)                        | 1 #####      | 0 (0%)    | 0 (0%)  | 0 (0%)  | 0 (0%)  |
| 計      | 290 (15%)      | 118 (6%)         | 87 (5%)                       | 837 (44%)    | 450 (24%) | 79 (4%) | 0 (0%)  | 20 (1%) |

### 3. 廃プラスチック類の処理及び削減で困っていることについて

廃プラスチック類の処理及び削減で困っている内容を見ると、「代替品の使用にコストがかかる」と回答した事業所が29%で最も多く、次いで「リサイクルできそうなものがほとんどない」が13%となっている。

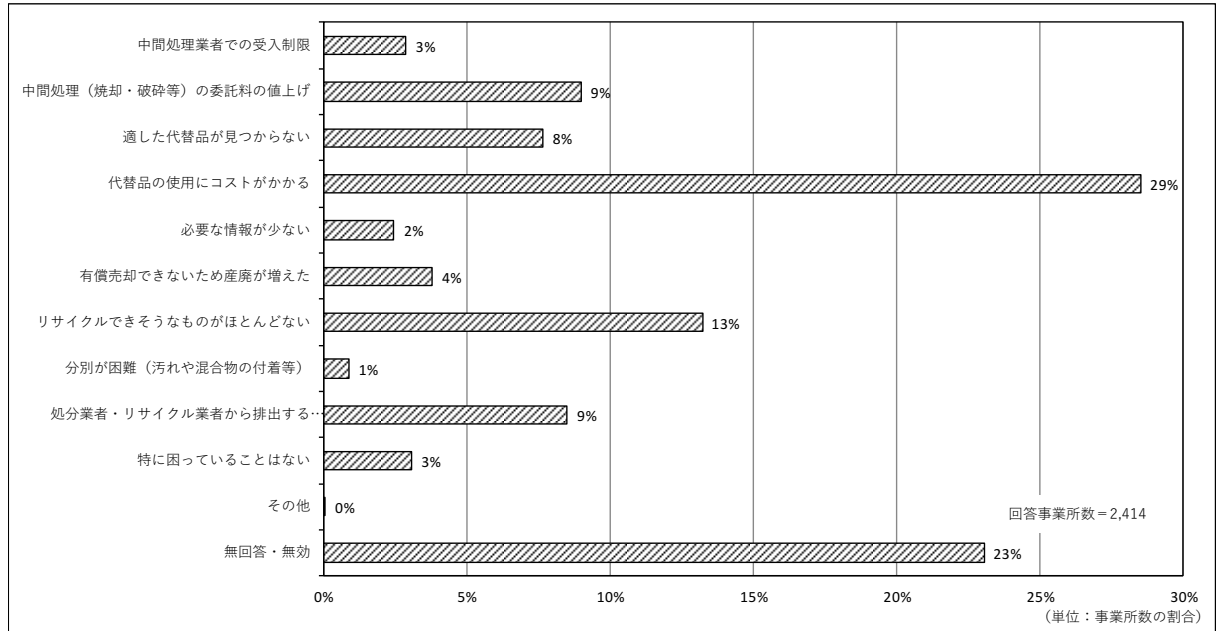


図 5-4-5 廃プラスチック類の処理及び削減で困っている内容

表 5-4-3 廃プラスチック類の処理及び削減で困っている内容（業種別）

|        | 中間処理業者での受入制限 | 中間処理（焼却・破砕等）の委託料の値上げ | 適した代替品が見つからない | 代替品の使用にコストがかかる | 必要な情報が少ない | 有償売却できないため産廃が増えた | リサイクルできそうなものがほとんどない | 分別が困難（汚れや混合物の付着等） | 処分業者・リサイクル業者から排出するプラスチックの品質向上を要求された | 特に困っていることはない | その他    | 無回答・無効    |
|--------|--------------|----------------------|---------------|----------------|-----------|------------------|---------------------|-------------------|-------------------------------------|--------------|--------|-----------|
| 林業     | 1 (5%)       | 0 (0%)               | 1 (5%)        | 3 (14%)        | 0 (0%)    | 2 (10%)          | 0 (0%)              | 0 (0%)            | 0 (0%)                              | 3 (14%)      | 0 (0%) | 14 (67%)  |
| 漁業     | 0 (0%)       | 0 (0%)               | 0 (0%)        | 0 (0%)         | 0 (0%)    | 0 (0%)           | 0 (0%)              | 0 (0%)            | 0 (0%)                              | 0 (0%)       | 0 (0%) | 1 (100%)  |
| 鉱業     | 0 (0%)       | 1 (10%)              | 0 (0%)        | 5 (50%)        | 0 (0%)    | 0 (0%)           | 1 (10%)             | 0 (0%)            | 1 (10%)                             | 0 (0%)       | 0 (0%) | 2 (20%)   |
| 建設業    | 28 (4%)      | 98 (15%)             | 44 (7%)       | 210 (33%)      | 15 (2%)   | 14 (2%)          | 88 (14%)            | 3 (0%)            | 34 (5%)                             | 9 (1%)       | 0 (0%) | 106 (17%) |
| 製造業    | 42 (3%)      | 138 (11%)            | 118 (9%)      | 349 (27%)      | 46 (4%)   | 94 (7%)          | 170 (13%)           | 20 (2%)           | 159 (12%)                           | 32 (2%)      | 2 (0%) | 159 (12%) |
| 電気・水道業 | 0 (0%)       | 5 (7%)               | 1 (1%)        | 6 (8%)         | 0 (0%)    | 0 (0%)           | 34 (48%)            | 4 (6%)            | 9 (13%)                             | 5 (7%)       | 0 (0%) | 12 (17%)  |
| 情報通信業  | 1 (1%)       | 2 (3%)               | 1 (1%)        | 20 (29%)       | 0 (0%)    | 0 (0%)           | 8 (12%)             | 0 (0%)            | 0 (0%)                              | 4 (6%)       | 0 (0%) | 36 (53%)  |
| 運輸業    | 4 (2%)       | 3 (1%)               | 16 (8%)       | 69 (33%)       | 5 (2%)    | 1 (0%)           | 25 (12%)            | 1 (0%)            | 20 (10%)                            | 8 (4%)       | 0 (0%) | 64 (31%)  |
| 卸・小売業  | 3 (2%)       | 7 (4%)               | 13 (7%)       | 80 (40%)       | 6 (3%)    | 6 (3%)           | 16 (8%)             | 0 (0%)            | 19 (10%)                            | 5 (3%)       | 0 (0%) | 50 (25%)  |
| 物品賃貸業  | 4 (14%)      | 1 (3%)               | 1 (3%)        | 7 (24%)        | 0 (0%)    | 0 (0%)           | 3 (10%)             | 0 (0%)            | 3 (10%)                             | 0 (0%)       | 0 (0%) | 10 (34%)  |
| 学術・専門  | 0 (0%)       | 2 (10%)              | 0 (0%)        | 6 (30%)        | 1 (5%)    | 1 (5%)           | 1 (5%)              | 0 (0%)            | 1 (5%)                              | 1 (5%)       | 0 (0%) | 8 (40%)   |
| 宿泊・飲食  | 3 (2%)       | 6 (4%)               | 28 (18%)      | 21 (14%)       | 1 (1%)    | 0 (0%)           | 47 (31%)            | 0 (0%)            | 11 (7%)                             | 10 (7%)      | 0 (0%) | 36 (24%)  |
| 生活関連業  | 0 (0%)       | 3 (11%)              | 2 (7%)        | 7 (26%)        | 2 (7%)    | 1 (4%)           | 2 (7%)              | 0 (0%)            | 0 (0%)                              | 1 (4%)       | 0 (0%) | 10 (37%)  |
| 医療・福祉  | 5 (1%)       | 18 (5%)              | 17 (4%)       | 104 (26%)      | 2 (1%)    | 1 (0%)           | 21 (5%)             | 0 (0%)            | 11 (3%)                             | 16 (4%)      | 0 (0%) | 219 (55%) |
| サービス業  | 0 (0%)       | 0 (0%)               | 0 (0%)        | 14 (78%)       | 0 (0%)    | 0 (0%)           | 2 (11%)             | 0 (0%)            | 1 (6%)                              | 3 (17%)      | 0 (0%) | 1 (6%)    |
| 公務     | 0 (0%)       | 0 (0%)               | 0 (0%)        | 1 (50%)        | 0 (0%)    | 0 (0%)           | 0 (0%)              | 0 (0%)            | 0 (0%)                              | 0 (0%)       | 0 (0%) | 1 (50%)   |
| 計      | 91 (3%)      | 284 (9%)             | 242 (8%)      | 902 (29%)      | 78 (2%)   | 120 (4%)         | 418 (13%)           | 28 (1%)           | 269 (9%)                            | 97 (3%)      | 2 (0%) | 729 (23%) |

## 第 5 節 産業廃棄物処理税導入による影響について

### 1. 税制度の見直しについて

県では必要がある場合は税制度の見直しを行うこととしています。この点についての考えをみると「経営面ではマイナスだが、社会情勢等から存続はやむを得ない」と回答した事業所が 35%で最も多く、次いで「発生抑制等に一定の効果があり、現行の内容で存続すべきである」が 12%となっている。

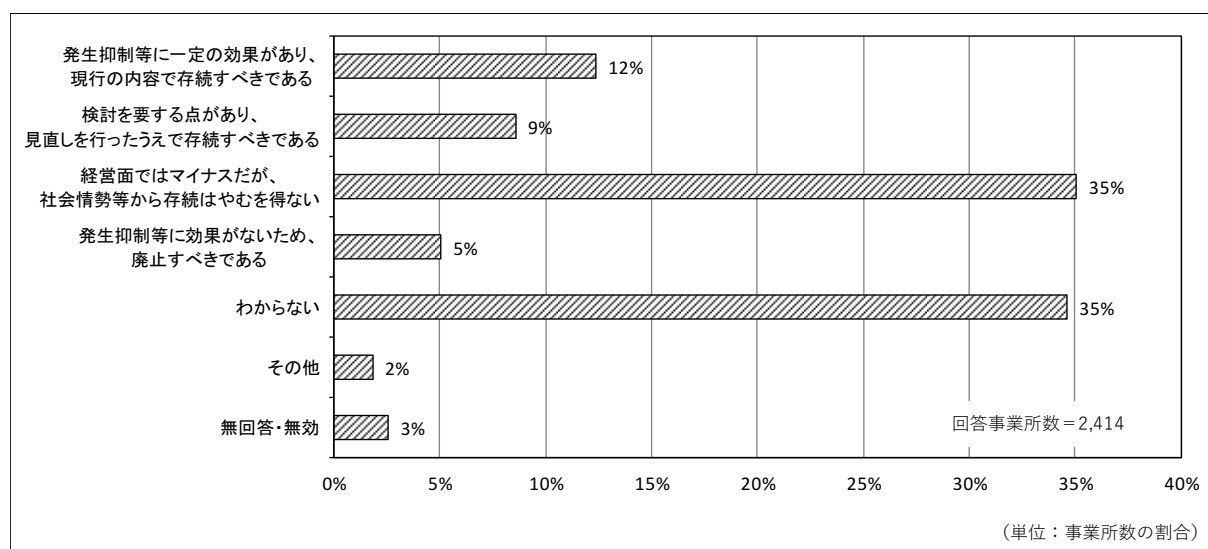


図 5-5-1 税制度の見直しについて(複数回答)

表 5-5-1 税制度の見直しについて(業種別)

|        | 税制度は、発生抑制等に一定の効果があり、現行の内容で存続すべきである | 税制度は、検討を要する点があり、見直しを行ったうえで存続すべきである | 税制度は、経営面ではマイナスだが、社会情勢等から存続はやむを得ない | 税制度は、発生抑制等に効果がないため、廃止すべきである | わからない     | その他      | 無回答・無効  |
|--------|------------------------------------|------------------------------------|-----------------------------------|-----------------------------|-----------|----------|---------|
| 林業     | 1 (4%)                             | 3 (13%)                            | 7 (30%)                           | 0 (0%)                      | 10 (43%)  | 0 (0%)   | 2 (9%)  |
| 漁業     | 0 (0%)                             | 1 (100%)                           | 0 (0%)                            | 0 (0%)                      | 0 (0%)    | 0 (0%)   | 0 (0%)  |
| 鉱業     | 1 (20%)                            | 0 (0%)                             | 1 (20%)                           | 0 (0%)                      | 3 (60%)   | 0 (0%)   | 0 (0%)  |
| 建設業    | 63 (13%)                           | 50 (11%)                           | 189 (40%)                         | 32 (7%)                     | 128 (27%) | 5 (1%)   | 5 (1%)  |
| 製造業    | 97 (12%)                           | 76 (9%)                            | 342 (41%)                         | 44 (5%)                     | 240 (29%) | 18 (2%)  | 19 (2%) |
| 電気・水道業 | 13 (16%)                           | 1 (1%)                             | 18 (22%)                          | 5 (6%)                      | 31 (38%)  | 10 (12%) | 3 (4%)  |
| 情報通信業  | 7 (12%)                            | 1 (2%)                             | 13 (22%)                          | 1 (2%)                      | 32 (53%)  | 2 (3%)   | 4 (7%)  |
| 運輸業    | 21 (13%)                           | 19 (12%)                           | 45 (27%)                          | 6 (4%)                      | 69 (42%)  | 0 (0%)   | 5 (3%)  |
| 卸・小売業  | 17 (11%)                           | 16 (10%)                           | 43 (28%)                          | 5 (3%)                      | 69 (44%)  | 1 (1%)   | 5 (3%)  |
| 物品賃貸業  | 2 (8%)                             | 2 (8%)                             | 13 (50%)                          | 2 (8%)                      | 6 (23%)   | 0 (0%)   | 1 (4%)  |
| 学術・専門  | 4 (29%)                            | 0 (0%)                             | 3 (21%)                           | 0 (0%)                      | 7 (50%)   | 0 (0%)   | 0 (0%)  |
| 宿泊・飲食  | 24 (18%)                           | 9 (7%)                             | 29 (21%)                          | 5 (4%)                      | 56 (41%)  | 0 (0%)   | 12 (9%) |
| 生活関連業  | 1 (5%)                             | 3 (14%)                            | 5 (23%)                           | 1 (5%)                      | 11 (50%)  | 0 (0%)   | 1 (5%)  |
| 医療・福祉  | 47 (12%)                           | 24 (6%)                            | 130 (32%)                         | 21 (5%)                     | 166 (41%) | 8 (2%)   | 5 (1%)  |
| サービス業  | 0 (0%)                             | 2 (13%)                            | 7 (47%)                           | 0 (0%)                      | 6 (40%)   | 0 (0%)   | 0 (0%)  |
| 公務     | 0 (0%)                             | 0 (0%)                             | 1 (50%)                           | 0 (0%)                      | 1 (50%)   | 0 (0%)   | 0 (0%)  |
| 計      | 298 (12%)                          | 207 (9%)                           | 846 (35%)                         | 122 (5%)                    | 835 (35%) | 44 (2%)  | 62 (3%) |



## 2. 産業廃棄物処理税を活用することについて

県では産業廃棄物処理税をリサイクル技術等の開発支援などの「産業活動の支援」、不法投棄等未然防止対策などの「適正処理の推進」、環境教育などの「県民の意識改革の推進」の3分野の施策展開に活用しています。このような取り組みに産業廃棄物処理税を活用することについて「なお検討を要する点もあるが、概ね賛成である」と回答した事業所が39%で最も多く、次いで「わからない」が30%であり、「有効な使い方であり、大いに賛成する」が23%となっている。

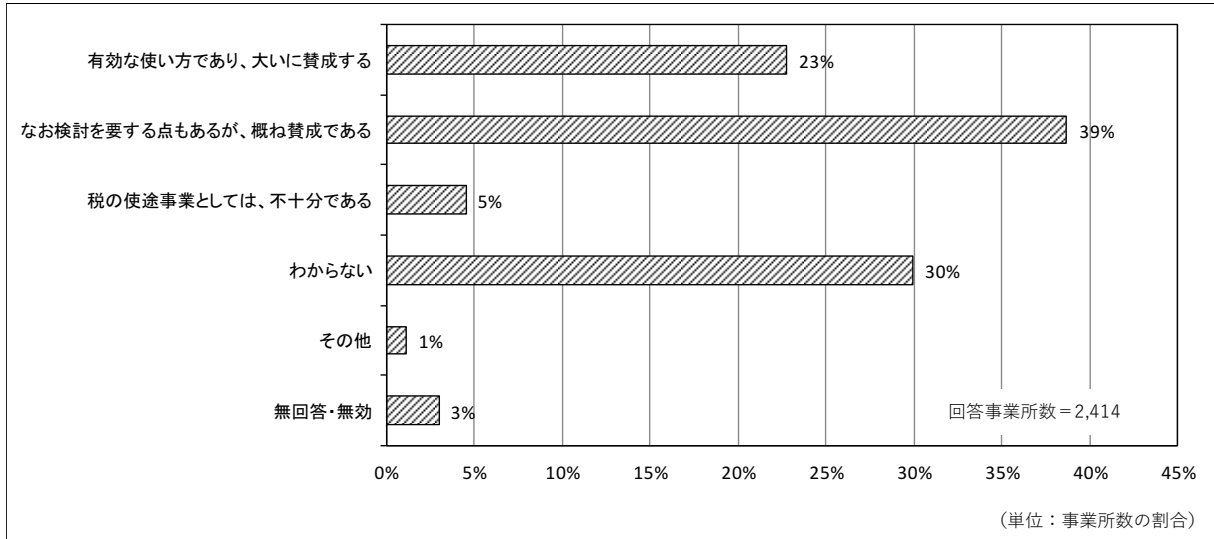


図 5-5-2 産業廃棄物処理税を活用することについて

表 5-5-2 産業廃棄物処理税を活用することについて(業種別)

|        | 有効な使い方であり、大いに賛成する | なお検討を要する点もあるが、概ね賛成である | 税の用途事業としては、不十分である | わからない     | その他     | 無回答・無効   |
|--------|-------------------|-----------------------|-------------------|-----------|---------|----------|
| 林業     | 4 (17%)           | 4 (17%)               | 1 (4%)            | 11 (48%)  | 0 (0%)  | 3 (13%)  |
| 漁業     | 0 (0%)            | 1 (100%)              | 0 (0%)            | 0 (0%)    | 0 (0%)  | 0 (0%)   |
| 鉱業     | 0 (0%)            | 2 (40%)               | 0 (0%)            | 3 (60%)   | 0 (0%)  | 0 (0%)   |
| 建設業    | 116 (25%)         | 197 (42%)             | 27 (6%)           | 121 (26%) | 5 (1%)  | 6 (1%)   |
| 製造業    | 182 (22%)         | 363 (43%)             | 35 (4%)           | 224 (27%) | 5 (1%)  | 27 (3%)  |
| 電気・水道業 | 24 (30%)          | 32 (40%)              | 4 (5%)            | 9 (11%)   | 9 (11%) | 3 (4%)   |
| 情報通信業  | 16 (27%)          | 16 (27%)              | 2 (3%)            | 20 (33%)  | 2 (3%)  | 4 (7%)   |
| 運輸業    | 34 (21%)          | 66 (40%)              | 10 (6%)           | 50 (30%)  | 1 (1%)  | 4 (2%)   |
| 卸・小売業  | 31 (20%)          | 57 (37%)              | 5 (3%)            | 57 (37%)  | 1 (1%)  | 5 (3%)   |
| 物品賃貸業  | 8 (31%)           | 8 (31%)               | 3 (12%)           | 6 (23%)   | 0 (0%)  | 1 (4%)   |
| 学術・専門  | 4 (29%)           | 2 (14%)               | 0 (0%)            | 7 (50%)   | 1 (7%)  | 0 (0%)   |
| 宿泊・飲食  | 39 (29%)          | 23 (17%)              | 5 (4%)            | 55 (41%)  | 0 (0%)  | 13 (10%) |
| 生活関連業  | 4 (18%)           | 10 (45%)              | 0 (0%)            | 7 (32%)   | 0 (0%)  | 1 (5%)   |
| 医療・福祉  | 83 (21%)          | 147 (37%)             | 16 (4%)           | 146 (36%) | 4 (1%)  | 5 (1%)   |
| サービス業  | 3 (20%)           | 5 (33%)               | 1 (7%)            | 6 (40%)   | 0 (0%)  | 0 (0%)   |
| 公務     | 1 (50%)           | 1 (50%)               | 0 (0%)            | 0 (0%)    | 0 (0%)  | 0 (0%)   |
| 計      | 549 (23%)         | 934 (39%)             | 109 (5%)          | 722 (30%) | 28 (1%) | 72 (3%)  |

## 第 6 節 産業廃棄物関連施設に関する意見について

産業廃棄物の循環的利用、適正処分を推進するため、県はどのようなことに力を入れていく必要があるか、重要と思われる項目を3つ選んでもらうと「県や市など公共関与による産業廃棄物処理施設の整備促進」と回答した事業所が23%で最も多く、次いで「不法投棄等の環境犯罪に対する迅速な対応と厳しい取締り」が19%となっており、同じく「適正な処理料金のもと、市町村による併せ処理の促進」が19%となっている。

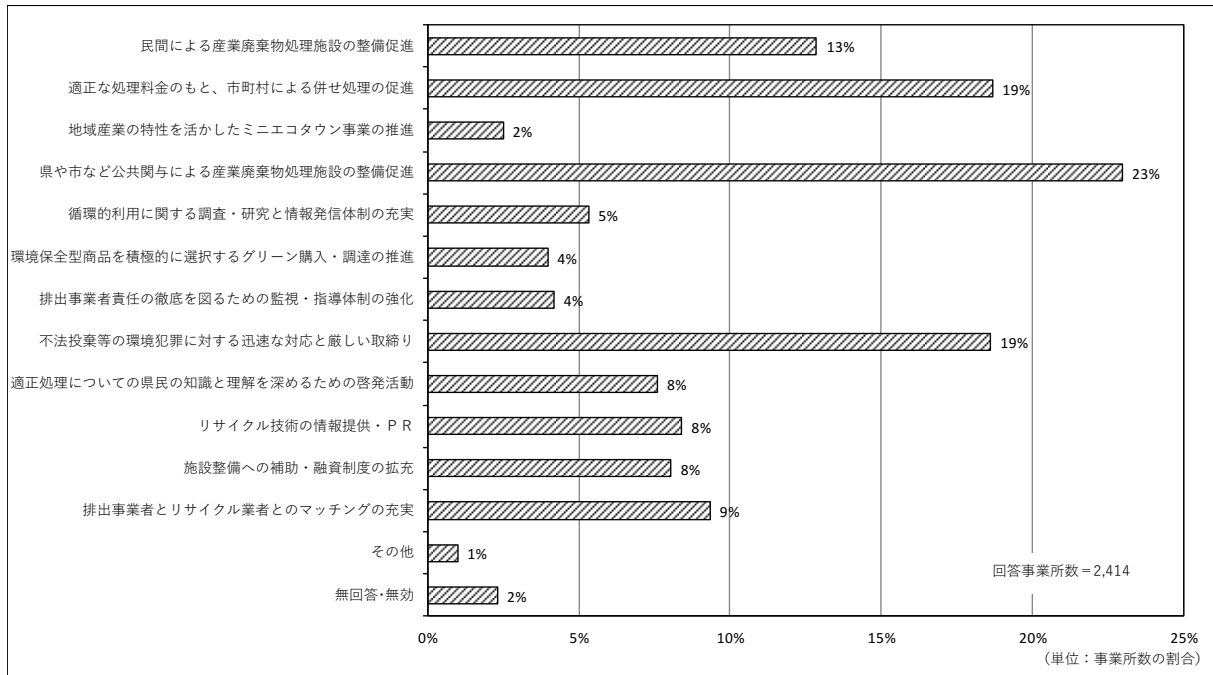


図 5-6-1 産業廃棄物関連施設に関する意見

表 5-6-1 産業廃棄物関連施設に関する意見(業種別)

|        | 民間による産業廃棄物処理施設の整備促進 | 適正な処理料金のもと、市町村による併せ処理の促進 | 地域産業の特性を活かしたミニエコタウン事業の推進 | 県や市など公共関与による産業廃棄物処理施設の整備促進 | 循環的利用に関する調査・研究と情報発信体制の充実 | 環境保全型商品を積極的に選択するグリーン購入・調達推進 | 排出事業者責任の徹底を図るための監視・指導体制の強化 | 不法投棄等の環境犯罪に対する迅速な対応と厳しい取締り | 適正処理についての県民の知識と理解を深めるための啓発活動 | リサイクル技術の情報提供・PR | 施設整備への補助・融資制度の拡充 | 排出事業者とリサイクル業者とのマッチングの充実 | その他      | 無回答・無効   |
|--------|---------------------|--------------------------|--------------------------|----------------------------|--------------------------|-----------------------------|----------------------------|----------------------------|------------------------------|-----------------|------------------|-------------------------|----------|----------|
| 林業     | 6 (11%)             | 5 (9%)                   | 3 (6%)                   | 11 (21%)                   | 1 (2%)                   | 7 (13%)                     | 3 (6%)                     | 12 (23%)                   | 3 (6%)                       | 2 (4%)          | 2 (4%)           | 3 (6%)                  | 0 (0%)   | 2 (4%)   |
| 漁業     | 1 (33%)             | 1 (33%)                  | 0 (0%)                   | 1 (33%)                    | 0 (0%)                   | 0 (0%)                      | 0 (0%)                     | 0 (0%)                     | 0 (0%)                       | 0 (0%)          | 0 (0%)           | 0 (0%)                  | 0 (0%)   | 0 (0%)   |
| 鉱業     | 0 (0%)              | 1 (17%)                  | 0 (0%)                   | 1 (17%)                    | 1 (17%)                  | 0 (0%)                      | 1 (17%)                    | 1 (17%)                    | 0 (0%)                       | 1 (17%)         | 2 (33%)          | 1 (17%)                 | 0 (0%)   | 1 (17%)  |
| 建設業    | 143 (14%)           | 183 (18%)                | 20 (2%)                  | 257 (26%)                  | 40 (4%)                  | 45 (4%)                     | 51 (5%)                    | 169 (17%)                  | 77 (8%)                      | 72 (7%)         | 70 (7%)          | 58 (6%)                 | 4 (0%)   | 18 (2%)  |
| 製造業    | 220 (14%)           | 333 (21%)                | 44 (3%)                  | 392 (24%)                  | 106 (7%)                 | 51 (3%)                     | 44 (3%)                    | 275 (17%)                  | 110 (7%)                     | 157 (10%)       | 141 (9%)         | 205 (13%)               | 14 (1%)  | 33 (2%)  |
| 電気・水道業 | 17 (11%)            | 13 (8%)                  | 1 (1%)                   | 29 (19%)                   | 6 (4%)                   | 8 (5%)                      | 27 (17%)                   | 21 (13%)                   | 12 (8%)                      | 5 (3%)          | 26 (17%)         | 9 (6%)                  | 18 (12%) | 4 (3%)   |
| 情報通信業  | 12 (10%)            | 21 (18%)                 | 3 (3%)                   | 21 (18%)                   | 9 (8%)                   | 3 (3%)                      | 6 (5%)                     | 25 (21%)                   | 11 (9%)                      | 10 (8%)         | 2 (2%)           | 14 (12%)                | 1 (1%)   | 7 (6%)   |
| 運輸業    | 42 (13%)            | 64 (20%)                 | 7 (2%)                   | 79 (24%)                   | 14 (4%)                  | 11 (3%)                     | 7 (2%)                     | 69 (21%)                   | 24 (7%)                      | 24 (7%)         | 26 (8%)          | 34 (10%)                | 1 (0%)   | 9 (3%)   |
| 卸・小売業  | 31 (10%)            | 54 (18%)                 | 10 (3%)                  | 59 (19%)                   | 12 (4%)                  | 9 (3%)                      | 12 (4%)                    | 77 (25%)                   | 33 (11%)                     | 24 (8%)         | 27 (9%)          | 28 (9%)                 | 1 (0%)   | 9 (3%)   |
| 物品賃貸業  | 6 (13%)             | 8 (17%)                  | 1 (2%)                   | 12 (26%)                   | 2 (4%)                   | 1 (2%)                      | 2 (4%)                     | 11 (23%)                   | 3 (6%)                       | 7 (15%)         | 7 (15%)          | 9 (19%)                 | 0 (0%)   | 1 (2%)   |
| 学術・専門  | 2 (7%)              | 7 (25%)                  | 0 (0%)                   | 4 (14%)                    | 1 (4%)                   | 0 (0%)                      | 3 (11%)                    | 5 (18%)                    | 6 (21%)                      | 2 (7%)          | 3 (11%)          | 2 (7%)                  | 0 (0%)   | 0 (0%)   |
| 宿泊・飲食  | 24 (10%)            | 49 (20%)                 | 3 (1%)                   | 66 (27%)                   | 15 (6%)                  | 12 (5%)                     | 4 (2%)                     | 40 (16%)                   | 17 (7%)                      | 22 (9%)         | 26 (11%)         | 14 (6%)                 | 2 (1%)   | 12 (5%)  |
| 生活関連業  | 6 (14%)             | 9 (21%)                  | 2 (5%)                   | 5 (12%)                    | 2 (5%)                   | 2 (5%)                      | 3 (7%)                     | 7 (16%)                    | 5 (12%)                      | 3 (7%)          | 5 (12%)          | 7 (16%)                 | 1 (2%)   | 1 (2%)   |
| 医療・福祉  | 101 (12%)           | 145 (18%)                | 26 (3%)                  | 162 (20%)                  | 46 (6%)                  | 40 (5%)                     | 37 (5%)                    | 173 (21%)                  | 63 (8%)                      | 71 (9%)         | 46 (6%)          | 61 (8%)                 | 5 (1%)   | 14 (2%)  |
| サービス業  | 7 (27%)             | 4 (15%)                  | 0 (0%)                   | 3 (12%)                    | 1 (4%)                   | 1 (4%)                      | 0 (0%)                     | 8 (31%)                    | 1 (4%)                       | 4 (15%)         | 4 (15%)          | 4 (15%)                 | 1 (4%)   | 0 (0%)   |
| 公務     | 0 (0%)              | 0 (0%)                   | 0 (0%)                   | 1 (25%)                    | 0 (0%)                   | 1 (25%)                     | 1 (25%)                    | 1 (25%)                    | 0 (0%)                       | 0 (0%)          | 0 (0%)           | 0 (0%)                  | 0 (0%)   | 0 (0%)   |
| 計      | 618 (13%)           | 897 (19%)                | 120 (2%)                 | 1103 (23%)                 | 256 (5%)                 | 191 (4%)                    | 201 (4%)                   | 894 (19%)                  | 365 (8%)                     | 404 (8%)        | 387 (8%)         | 449 (9%)                | 48 (1%)  | 111 (2%) |

## 資 料

- ・ 統計表
- ・ 調査票及び記入例等



## 資 料（統計表）

|                                |    |
|--------------------------------|----|
| 表 1. 業種別・種類別の結果表               | 1  |
| 表 2. 発生量及び処理・処分量の結果表           | 16 |
| 表 3. 各業種における発生量及び処理・処分量の結果表    | 22 |
| 表 4. 発生量及び処理・処分量の結果表（種類別・地域別）  | 44 |
| 表 5. 発生量及び処理・処分量の結果表（業種別・地域別）  | 54 |
| 表 6. 特別管理産業廃棄物の発生量及び処理・処分量の結果表 | 64 |



— 統計表目次 —

表 1. 業種別・種類別の結果表【令和元年度】

|        |                   |    |
|--------|-------------------|----|
| 表 1-1  | 発生量               | 1  |
| 表 1-2  | 有償物量              | 2  |
| 表 1-3  | 排出量               | 3  |
| 表 1-4  | 搬出量               | 4  |
| 表 1-5  | 委託処理量             | 5  |
| 表 1-6  | 委託中間処理量           | 6  |
| 表 1-7  | 委託直接最終処分量         | 7  |
| 表 1-8  | 再生利用量             | 9  |
| 表 1-9  | 最終処分量             | 8  |
| 表 1-10 | 資源化量              | 10 |
| 表 1-11 | 排出量（岡山市）          | 11 |
| 表 1-12 | 排出量（倉敷市）          | 12 |
| 表 1-13 | 排出量（備前地域（岡山市を除く）） | 13 |
| 表 1-14 | 排出量（備中地域（倉敷市を除く）） | 14 |
| 表 1-15 | 排出量（美作地域）         | 15 |

表 2. 発生量及び処理・処分量の結果表【令和元年度】

|       |                      |    |
|-------|----------------------|----|
| 表 2-1 | 発生量及び処理・処分量（種類別：変換）  | 16 |
| 表 2-2 | 発生量及び処理・処分量（種類別：無変換） | 18 |
| 表 2-3 | 発生量及び処理・処分量（業種別）     | 20 |

表 3. 各業種における発生量及び処理・処分量の結果表【令和元年度】

|        |        |    |
|--------|--------|----|
| 表 3-1  | 鉱業     | 22 |
| 表 3-2  | 建設業    | 24 |
| 表 3-3  | 製造業    | 26 |
| 表 3-4  | 電気・水道業 | 28 |
| 表 3-5  | 情報通信業  | 30 |
| 表 3-6  | 運輸業    | 32 |
| 表 3-7  | 卸・小売業  | 34 |
| 表 3-8  | 宿泊・飲食  | 36 |
| 表 3-9  | 医療・福祉  | 38 |
| 表 3-10 | サービス業  | 40 |
| 表 3-11 | その他の業種 | 42 |

表 4. 発生量及び処理・処分量（種類別・地域別）【令和元年度】

|       |      |    |
|-------|------|----|
| 表 4-1 | 岡山市  | 44 |
| 表 4-2 | 倉敷市  | 46 |
| 表 4-3 | 備前地域 | 48 |
| 表 4-4 | 備中地域 | 50 |
| 表 4-5 | 美作地域 | 52 |

表 5. 発生量及び処理・処分量（業種別・地域別）【令和元年度】

|       |      |    |
|-------|------|----|
| 表 5-1 | 岡山市  | 54 |
| 表 5-2 | 倉敷市  | 56 |
| 表 5-3 | 備前地域 | 58 |
| 表 5-4 | 備中地域 | 60 |
| 表 5-5 | 美作地域 | 62 |

表 6. 特別管理産業廃棄物の発生量及び処理・処分量【令和元年度】

|       |                              |    |
|-------|------------------------------|----|
| 表 6-1 | 特別管理産業廃棄物の発生量及び処理処分量（種類別：変換） | 64 |
| 表 6-2 | 特別管理産業廃棄物の発生量及び処理処分量（業種別）    | 66 |



表1-1 発生量(業種別・種類別)【令和元年度】

| 業種<br>種類  | (単位:千t/年) |     |     |       |     |       |    |    |    |       |    |     |       |        |    |    |       |       |      |    |       |       |       |      |      |        |       |       |        |     |       |      |       |      |       |     |       |       |       |         |          |   |   |   |   |  |
|-----------|-----------|-----|-----|-------|-----|-------|----|----|----|-------|----|-----|-------|--------|----|----|-------|-------|------|----|-------|-------|-------|------|------|--------|-------|-------|--------|-----|-------|------|-------|------|-------|-----|-------|-------|-------|---------|----------|---|---|---|---|--|
|           | 合計        | 鉱業  | 建設業 | 製造業   | 食品  | 飲料・飼料 | 繊維 | 木材 | 家具 | パルプ・紙 | 印刷 | 化学  | 石油・石炭 | プラスチック | コム | 皮革 | 窯業・土石 | 鉄鋼    | 非鉄金属 | 金属 | はん用機器 | 生産用機器 | 業務用機器 | 電子部品 | 電気機器 | 情報通信機器 | 輸送用機器 | その他   | 電気・水道業 | 電気業 | ガス業   | 上水道業 | 工業水道業 | 下水道業 | 情報通信業 | 運輸業 | 卸・小売業 | 宿泊・飲食 | 医療・福祉 | サービス業※1 | その他の業種※2 |   |   |   |   |  |
| 合計        | 6,007     | 15  | 811 | 3,261 | 196 | 81    | 60 | 4  | 11 | 152   | 16 | 987 | 104   | 55     | 15 | 9  | 152   | 1,125 | 9    | 63 | 23    | 24    | 1     | 73   | 4    | 0      | 102   | 2,188 | 400    | 0   | 99    | 22   | 317   | 7    | 9     | 29  | 4     | 23    | 6     | 3       |          |   |   |   |   |  |
| 燃え殻       | 36        | 0   | 23  | 1     | 0   | 0     | 0  | 0  | 0  | 1     | 16 |     |       |        |    |    |       |       |      |    |       |       |       |      |      |        |       | 12    | 12     |     |       |      |       |      |       |     |       |       |       |         |          |   |   |   |   |  |
| 汚泥        | 3,136     | 15  | 34  | 1,604 | 127 | 41    | 53 | 0  | 0  | 131   | 4  | 814 | 41    | 3      | 1  |    |       |       |      |    | 7     | 2     | 7     | 0    | 11   | 0      | 9     | 0     | 1,476  | 39  | 0     | 98   | 22    | 317  | 0     | 0   | 1     | 1     | 2     | 3       | 0        |   |   |   |   |  |
| 有機性汚泥     | 1,765     | 0   | 1   | 441   | 126 | 41    | 53 | 0  | 0  | 131   | 4  | 37  | 17    | 0      | 0  |    |       |       |      |    | 0     | 0     | 0     | 3    | 0    | 2      | 0     | 1,317 |        |     | 1,317 |      |       |      |       |     | 0     | 0     | 1     | 2       | 2        | 0 |   |   |   |  |
| 無機性汚泥     | 1,372     | 15  | 33  | 1,163 | 1   | 0     | 0  | 0  | 0  | 0     | 0  | 777 | 24    | 3      | 1  |    |       |       |      |    | 6     | 2     | 7     | 0    | 8    | 0      | 8     | 0     | 189    | 39  | 0     | 98   | 22    |      |       |     |       | 0     | 0     | 1       | 0        | 0 |   |   |   |  |
| 廃油        | 76        | 0   | 0   | 68    | 6   | 0     | 0  | 0  | 0  | 1     | 31 | 4   | 1     | 1      |    |    |       |       |      | 0  | 1     | 4     | 4     | 0    | 1    | 0      | 12    | 0     | 0      | 0   | 0     | 0    | 0     | 0    | 0     | 3   | 3     | 0     | 0     | 1       |          |   |   |   |   |  |
| 一般廃油      | 68        | 0   | 0   | 61    | 5   | 0     | 0  | 0  | 0  | 0     | 27 | 3   | 1     | 1      |    |    |       |       |      | 0  | 1     | 4     | 4     | 0    | 1    | 0      | 12    | 0     | 0      | 0   | 0     | 0    | 0     | 0    | 0     | 3   | 3     | 0     | 0     |         |          |   |   |   |   |  |
| 廃溶剤       | 5         | 0   | 0   | 5     | 0   | 0     | 0  | 0  | 0  | 1     | 4  |     |       |        |    |    |       |       |      | 0  | 0     | 0     | 0     | 0    | 0    | 0      | 0     | 0     | 0      | 0   | 0     | 0    | 0     | 0    | 0     | 0   | 0     | 0     | 0     |         |          |   |   |   |   |  |
| その他       | 3         | 0   | 0   | 3     | 0   | 0     | 0  | 0  | 0  | 0     | 0  | 0   | 0     | 1      | 0  |    |       |       |      | 0  | 0     | 0     | 0     | 0    | 0    | 0      | 0     | 0     | 0      | 0   | 0     | 0    | 0     | 0    | 0     | 0   | 0     | 0     | 0     |         |          |   |   |   |   |  |
| 廃酸        | 55        | 0   | 55  | 2     | 0   | 0     | 0  | 0  | 0  | 0     | 20 | 0   | 1     | 0      |    |    |       |       |      | 0  | 3     | 0     | 0     | 0    | 28   | 0      | 1     | 0     | 0      | 0   | 0     | 0    | 0     | 0    | 0     | 0   | 0     | 0     | 0     | 0       | 0        |   |   |   |   |  |
| 廃アルカリ     | 70        | 1   | 69  | 0     | 0   | 0     | 0  | 0  | 0  | 2     | 0  | 21  | 6     | 2      | 0  |    |       |       |      | 0  | 1     | 2     | 1     | 0    | 28   | 0      | 4     | 0     | 0      | 0   | 0     | 0    | 0     | 0    | 0     | 0   | 0     | 0     | 0     | 0       |          |   |   |   |   |  |
| 廃プラスチック類  | 229       | 0   | 20  | 186   | 9   | 24    | 4  | 0  | 0  | 9     | 5  | 37  | 0     | 39     | 11 |    |       |       |      | 3  | 21    | 0     | 4     | 1    | 1    | 1      | 5     | 1     | 0      | 8   | 1     | 0    | 0     | 0    | 0     | 0   | 2     | 17    | 0     | 3       | 1        | 1 |   |   |   |  |
| 廃プラスチック   | 219       | 0   | 20  | 186   | 9   | 24    | 4  | 0  | 0  | 9     | 5  | 37  | 0     | 39     | 11 |    |       |       |      | 3  | 21    | 0     | 4     | 1    | 1    | 1      | 5     | 1     | 0      | 8   | 1     | 0    | 0     | 0    | 0     | 0   | 2     | 7     | 0     | 3       | 1        | 1 |   |   |   |  |
| 廃タイヤ      | 10        | 0   | 0   | 0     | 0   | 0     | 0  | 0  | 0  | 0     | 0  | 0   | 0     | 0      |    |    |       |       |      | 0  | 0     | 0     | 0     | 0    | 0    | 0      | 0     | 0     | 0      | 0   | 0     | 0    | 0     | 0    | 10    | 0   | 0     | 0     |       |         |          |   |   |   |   |  |
| 紙くず       | 15        | 4   | 12  |       |     |       |    |    |    | 7     | 5  |     |       |        |    |    |       |       |      |    |       |       |       |      |      |        |       |       |        |     |       |      |       |      |       |     |       |       |       |         |          |   |   |   |   |  |
| 木くず       | 169       | 120 | 49  | 1     | 0   | 1     | 3  | 11 | 0  | 0     | 6  | 0   | 1     | 0      |    |    |       |       |      | 4  | 3     | 0     | 5     | 2    | 0    | 1      | 0     | 3     | 1      | 0   | 0     | 0    | 0     | 0    | 5     | 0   | 0     | 0     | 0     | 0       | 0        |   |   |   |   |  |
| 繊維くず      | 2         | 1   | 1   |       |     |       |    |    |    |       |    |     |       |        |    |    |       |       |      |    |       |       |       |      |      |        |       |       |        |     |       |      |       |      |       |     |       |       |       |         |          |   |   |   |   |  |
| 動植物性残さ    | 66        | 66  | 49  | 16    |     |       |    |    |    |       |    |     |       |        |    |    |       |       |      |    |       |       |       |      |      |        |       |       |        |     |       |      |       |      |       |     |       |       |       |         |          |   |   |   |   |  |
| 動物系固形不要物  | 0         | 0   | 0   | 0     | 0   | 0     | 0  | 0  | 0  | 0     | 0  | 0   | 0     | 0      |    |    |       |       |      |    |       |       |       |      |      |        |       |       |        |     |       |      |       |      |       |     |       |       |       |         |          |   |   |   |   |  |
| ゴムくず      | 0         | 0   | 0   | 0     | 0   | 0     | 0  | 0  | 0  | 0     | 0  | 0   | 0     | 0      |    |    |       |       |      |    |       |       |       |      |      |        |       |       |        |     |       |      |       |      |       |     |       |       |       |         |          |   |   |   |   |  |
| 金属くず      | 367       | 0   | 10  | 129   | 1   | 0     | 0  | 0  | 0  | 0     | 14 | 2   | 1     | 0      |    |    |       |       |      | 0  | 26    | 10    | 7     | 0    | 1    | 2      | 0     | 57    | 0      | 217 | 217   | 0    | 0     | 0    | 6     | 1   | 2     | 0     | 0     | 1       | 1        |   |   |   |   |  |
| ガラス陶磁器くず  | 116       | 25  | 90  | 0     | 0   | 0     | 0  | 0  | 0  | 0     | 8  | 0   | 1     | 0      |    |    |       |       |      | 66 | 12    | 0     | 2     | 0    | 0    | 0      | 0     | 0     | 0      | 0   | 0     | 0    | 0     | 0    | 0     | 0   | 0     | 0     | 0     | 0       | 0        | 0 | 0 |   |   |  |
| 鉱さい       | 309       | 0   | 309 |       |     |       |    |    |    |       |    |     |       |        |    |    |       |       |      |    |       |       |       |      |      |        |       |       |        |     |       |      |       |      |       |     |       |       |       |         |          |   |   |   |   |  |
| がれき類      | 768       | 591 | 174 | 0     | 0   | 0     | 0  | 0  | 0  | 2     | 40 | 0   | 0     | 0      |    |    |       |       |      | 3  | 113   | 0     | 16    | 0    | 0    | 0      | 0     | 0     | 1      | 0   | 0     | 0    | 1     | 0    | 0     | 0   | 1     | 0     | 0     | 0       | 0        | 0 | 0 | 0 |   |  |
| コンクリート片   | 338       | 323 | 13  | 0     | 0   | 0     | 0  | 0  | 0  | 0     | 0  | 0   | 0     | 0      |    |    |       |       |      | 1  | 0     | 11    | 0     | 0    | 0    | 0      | 0     | 0     | 0      | 0   | 0     | 0    | 0     | 0    | 0     | 0   | 0     | 0     | 0     | 0       | 0        | 0 | 0 | 0 |   |  |
| 廃アスファルト   | 244       | 198 | 46  |       |     |       |    |    |    |       |    |     |       |        |    |    |       |       |      |    |       |       |       |      |      |        |       |       |        |     |       |      |       |      |       |     |       |       |       |         |          |   |   |   |   |  |
| その他       | 186       | 70  | 116 | 0     | 0   | 0     | 0  | 0  | 0  | 1     | 0  | 0   | 0     | 0      |    |    |       |       |      | 2  | 109   | 0     | 3     | 0    | 0    | 0      | 0     | 0     | 0      | 0   | 0     | 0    | 0     | 0    | 0     | 0   | 0     | 0     | 0     | 0       | 0        | 0 | 0 | 0 | 0 |  |
| ばいじん      | 555       | 0   | 423 | 3     | 0   | 0     | 0  | 0  | 2  | 17    | 11 | 5   |       |        |    |    |       |       |      | 1  | 384   | 0     | 0     | 0    | 0    | 0      | 0     | 0     | 132    | 132 |       |      |       |      |       |     |       |       |       |         |          |   |   |   |   |  |
| 水銀廃棄物     | 0         | 0   | 0   | 0     | 0   | 0     | 0  | 0  | 0  | 0     | 0  | 0   | 0     | 0      |    |    |       |       |      | 0  | 0     | 0     | 0     | 0    | 0    | 0      | 0     | 0     | 0      | 0   | 0     | 0    | 0     | 0    | 0     | 0   | 0     | 0     | 0     | 0       | 0        | 0 | 0 |   |   |  |
| その他の産業廃棄物 | 36        | 5   | 9   | 0     | 0   | 0     | 0  | 0  | 0  | 0     | 0  | 1   | 0     | 0      |    |    |       |       |      | 0  | 3     | 0     | 0     | 0    | 0    | 0      | 2     | 0     | 0      | 0   | 0     | 0    | 0     | 0    | 0     | 0   | 1     | 4     | 0     | 17      | 0        | 0 |   |   |   |  |
| 感染性廃棄物    | 17        | 0   | 0   | 0     | 0   | 0     | 0  | 0  | 0  | 0     | 0  | 0   | 0     | 0      |    |    |       |       |      | 0  | 0     | 0     | 0     | 0    | 0    | 0      | 0     | 0     | 0      | 0   | 0     | 0    | 0     | 0    | 0     | 0   | 0     | 0     | 17    | 0       | 0        | 0 |   |   |   |  |
| 混合物等      | 19        | 5   | 9   | 0     | 0   | 0     | 0  | 0  | 0  | 0     | 0  | 0   | 0     | 0      |    |    |       |       |      | 0  | 3     | 0     | 0     | 0    | 0    | 0      | 2     | 0     | 0      | 0   | 0     | 0    | 0     | 0    | 1     | 4   | 0     | 1     | 0     | 0       | 0        |   |   |   |   |  |

注1)本結果表では、農業からの産業廃棄物を除き、特別管理産業廃棄物を含む。注2)「交換」、「無交換」の定義については、本編13頁の「5.産業廃棄物の種類の区分について」を参照のこと。

注3)※1 サービス業は、「学術・専門」、「生活・娯楽」、「サービス業」の合計値である。

※2 その他の業種は、「林業」、「漁業」、「物品賃貸業」、「公務」の合計値である。

表1-2 有償物量(業種別・種類別)【令和元年度】

(単位:千t/年)

| 業種<br>種類  | 製造業         |             |                       |        |        |        |                       |        |        |                       |                        | 建設業    |        |                       |        |                  |        |                   | 合計                    | 情報通信業                 |                  |                  |                            |                       |             |                            |             |                  |                       |                  | 運輸業                   | 卸・小売業       | 宿泊・飲食                 | 医療・福祉                 | サービス業※1               | その他の業種※2                        |                                      |   |   |   |   |   |   |   |   |   |
|-----------|-------------|-------------|-----------------------|--------|--------|--------|-----------------------|--------|--------|-----------------------|------------------------|--------|--------|-----------------------|--------|------------------|--------|-------------------|-----------------------|-----------------------|------------------|------------------|----------------------------|-----------------------|-------------|----------------------------|-------------|------------------|-----------------------|------------------|-----------------------|-------------|-----------------------|-----------------------|-----------------------|---------------------------------|--------------------------------------|---|---|---|---|---|---|---|---|---|
|           | 製<br>造<br>業 | 食<br>料<br>品 | 飲<br>料<br>・<br>飼<br>料 | 織<br>維 | 木<br>材 | 家<br>具 | ハ<br>ル<br>プ<br>・<br>紙 | 印<br>刷 | 化<br>学 | 石<br>油<br>・<br>石<br>炭 | プ<br>ラ<br>ス<br>チ<br>ック | コ<br>ム | 皮<br>革 | 窯<br>業<br>・<br>土<br>石 | 鉄<br>鋼 | 非<br>鉄<br>金<br>属 | 金<br>属 | はん<br>用<br>機<br>器 | 生<br>産<br>用<br>機<br>器 | 業<br>務<br>用<br>機<br>器 | 電<br>子<br>部<br>品 | 電<br>気<br>機<br>器 | 情<br>報<br>通<br>信<br>機<br>器 | 輸<br>送<br>用<br>機<br>器 | そ<br>の<br>他 | 電<br>気<br>・<br>水<br>道<br>業 | 電<br>気<br>業 | 上<br>水<br>道<br>業 | 工<br>業<br>水<br>道<br>業 | 下<br>水<br>道<br>業 | 情<br>報<br>通<br>信<br>業 | 運<br>輸<br>業 | 卸<br>・<br>小<br>売<br>業 | 宿<br>泊<br>・<br>飲<br>食 | 医<br>療<br>・<br>福<br>祉 | サ<br>ー<br>ビ<br>ス<br>業<br>※<br>1 | そ<br>の<br>他<br>の<br>業<br>種<br>※<br>2 |   |   |   |   |   |   |   |   |   |
| 合計        | 3           | 164         | 5                     | 6      | 0      | 1      | 0                     | 1      | 4      | 35                    | 13                     | 3      | 11     | 4                     | 0      | 17               | 7      | 6                 | 0                     | 3                     | 1                | 0                | 45                         | 248                   | 248         | 0                          | 0           | 0                | 248                   | 6                | 1                     | 1           | 0                     | 0                     | 1                     | 1                               | 1                                    | 0 |   |   |   |   |   |   |   |   |
| 燃え殻       | 4           | 0           | 0                     | 0      | 0      | 0      | 0                     | 0      | 3      | 0                     | 0                      | 0      | 1      | 0                     | 0      | 0                | 0      | 0                 | 0                     | 0                     | 0                | 0                | 0                          | 0                     | 0           | 0                          | 0           | 0                | 0                     | 0                | 0                     | 0           | 0                     | 0                     | 0                     | 0                               | 0                                    | 0 | 0 | 0 |   |   |   |   |   |   |
| 汚泥        | 4           | 0           | 0                     | 0      | 0      | 0      | 0                     | 0      | 0      | 3                     | 0                      | 0      | 0      | 0                     | 0      | 0                | 0      | 0                 | 0                     | 0                     | 0                | 0                | 0                          | 0                     | 0           | 0                          | 0           | 0                | 0                     | 0                | 0                     | 0           | 0                     | 0                     | 0                     | 0                               | 0                                    | 0 | 0 | 0 | 0 |   |   |   |   |   |
| 有機性汚泥     | 4           | 0           | 0                     | 0      | 0      | 0      | 0                     | 0      | 0      | 0                     | 0                      | 0      | 0      | 0                     | 0      | 0                | 0      | 0                 | 0                     | 0                     | 0                | 0                | 0                          | 0                     | 0           | 0                          | 0           | 0                | 0                     | 0                | 0                     | 0           | 0                     | 0                     | 0                     | 0                               | 0                                    | 0 | 0 | 0 | 0 |   |   |   |   |   |
| 無機性汚泥     | 0           | 0           | 0                     | 0      | 0      | 0      | 0                     | 0      | 0      | 3                     | 0                      | 0      | 0      | 0                     | 0      | 0                | 0      | 0                 | 0                     | 0                     | 0                | 0                | 0                          | 0                     | 0           | 0                          | 0           | 0                | 0                     | 0                | 0                     | 0           | 0                     | 0                     | 0                     | 0                               | 0                                    | 0 | 0 | 0 | 0 |   |   |   |   |   |
| 廃油        | 4           | 0           | 0                     | 0      | 0      | 0      | 0                     | 0      | 1      | 0                     | 0                      | 0      | 0      | 0                     | 0      | 0                | 0      | 0                 | 0                     | 0                     | 0                | 0                | 0                          | 0                     | 0           | 0                          | 0           | 0                | 0                     | 0                | 0                     | 0           | 0                     | 0                     | 0                     | 0                               | 0                                    | 0 | 0 | 0 | 0 |   |   |   |   |   |
| 一般廃油      | 0           | 0           | 0                     | 0      | 0      | 0      | 0                     | 0      | 0      | 0                     | 0                      | 0      | 0      | 0                     | 0      | 0                | 0      | 0                 | 0                     | 0                     | 0                | 0                | 0                          | 0                     | 0           | 0                          | 0           | 0                | 0                     | 0                | 0                     | 0           | 0                     | 0                     | 0                     | 0                               | 0                                    | 0 | 0 | 0 | 0 |   |   |   |   |   |
| 廃溶剤       | 1           | 0           | 0                     | 0      | 0      | 0      | 0                     | 0      | 1      | 0                     | 0                      | 0      | 0      | 0                     | 0      | 0                | 0      | 0                 | 0                     | 0                     | 0                | 0                | 0                          | 0                     | 0           | 0                          | 0           | 0                | 0                     | 0                | 0                     | 0           | 0                     | 0                     | 0                     | 0                               | 0                                    | 0 | 0 | 0 | 0 | 0 |   |   |   |   |
| その他       | 1           | 0           | 0                     | 0      | 0      | 0      | 0                     | 0      | 0      | 0                     | 0                      | 0      | 0      | 0                     | 0      | 0                | 0      | 0                 | 0                     | 0                     | 0                | 0                | 0                          | 0                     | 0           | 0                          | 0           | 0                | 0                     | 0                | 0                     | 0           | 0                     | 0                     | 0                     | 0                               | 0                                    | 0 | 0 | 0 | 0 | 0 |   |   |   |   |
| 廃酸        | 2           | 0           | 0                     | 0      | 0      | 0      | 0                     | 2      | 0      | 0                     | 0                      | 0      | 0      | 0                     | 0      | 0                | 0      | 0                 | 0                     | 0                     | 0                | 0                | 0                          | 0                     | 0           | 0                          | 0           | 0                | 0                     | 0                | 0                     | 0           | 0                     | 0                     | 0                     | 0                               | 0                                    | 0 | 0 | 0 | 0 | 0 | 0 |   |   |   |
| 廃アルカリ     | 0           | 0           | 0                     | 0      | 0      | 0      | 0                     | 0      | 0      | 0                     | 0                      | 0      | 0      | 0                     | 0      | 0                | 0      | 0                 | 0                     | 0                     | 0                | 0                | 0                          | 0                     | 0           | 0                          | 0           | 0                | 0                     | 0                | 0                     | 0           | 0                     | 0                     | 0                     | 0                               | 0                                    | 0 | 0 | 0 | 0 | 0 | 0 | 0 |   |   |
| 廃プラスチック類  | 10          | 0           | 0                     | 0      | 0      | 0      | 0                     | 1      | 5      | 1                     | 0                      | 0      | 0      | 0                     | 0      | 0                | 0      | 0                 | 0                     | 0                     | 0                | 0                | 0                          | 0                     | 0           | 0                          | 0           | 0                | 0                     | 0                | 0                     | 0           | 0                     | 0                     | 0                     | 0                               | 0                                    | 0 | 0 | 0 | 0 | 0 | 0 | 0 |   |   |
| 廃プラスチック   | 10          | 0           | 0                     | 0      | 0      | 0      | 0                     | 1      | 5      | 1                     | 0                      | 0      | 0      | 0                     | 0      | 0                | 0      | 0                 | 0                     | 0                     | 0                | 0                | 0                          | 0                     | 0           | 0                          | 0           | 0                | 0                     | 0                | 0                     | 0           | 0                     | 0                     | 0                     | 0                               | 0                                    | 0 | 0 | 0 | 0 | 0 | 0 | 0 |   |   |
| 廃タイヤ      | 0           | 0           | 0                     | 0      | 0      | 0      | 0                     | 0      | 0      | 0                     | 0                      | 0      | 0      | 0                     | 0      | 0                | 0      | 0                 | 0                     | 0                     | 0                | 0                | 0                          | 0                     | 0           | 0                          | 0           | 0                | 0                     | 0                | 0                     | 0           | 0                     | 0                     | 0                     | 0                               | 0                                    | 0 | 0 | 0 | 0 | 0 | 0 | 0 |   |   |
| 紙くず       | 3           | 0           | 0                     | 0      | 0      | 0      | 0                     | 0      | 0      | 0                     | 0                      | 0      | 0      | 0                     | 0      | 0                | 0      | 0                 | 0                     | 0                     | 0                | 0                | 0                          | 0                     | 0           | 0                          | 0           | 0                | 0                     | 0                | 0                     | 0           | 0                     | 0                     | 0                     | 0                               | 0                                    | 0 | 0 | 0 | 0 | 0 | 0 | 0 |   |   |
| 木くず       | 2           | 0           | 0                     | 0      | 0      | 0      | 0                     | 0      | 0      | 0                     | 0                      | 0      | 0      | 0                     | 0      | 0                | 0      | 0                 | 0                     | 0                     | 0                | 0                | 0                          | 0                     | 0           | 0                          | 0           | 0                | 0                     | 0                | 0                     | 0           | 0                     | 0                     | 0                     | 0                               | 0                                    | 0 | 0 | 0 | 0 | 0 | 0 | 0 |   |   |
| 繊維くず      | 0           | 0           | 0                     | 0      | 0      | 0      | 0                     | 0      | 0      | 0                     | 0                      | 0      | 0      | 0                     | 0      | 0                | 0      | 0                 | 0                     | 0                     | 0                | 0                | 0                          | 0                     | 0           | 0                          | 0           | 0                | 0                     | 0                | 0                     | 0           | 0                     | 0                     | 0                     | 0                               | 0                                    | 0 | 0 | 0 | 0 | 0 | 0 | 0 |   |   |
| 動植物性残さ    | 9           | 0           | 0                     | 0      | 0      | 0      | 0                     | 0      | 0      | 0                     | 0                      | 0      | 0      | 0                     | 0      | 0                | 0      | 0                 | 0                     | 0                     | 0                | 0                | 0                          | 0                     | 0           | 0                          | 0           | 0                | 0                     | 0                | 0                     | 0           | 0                     | 0                     | 0                     | 0                               | 0                                    | 0 | 0 | 0 | 0 | 0 | 0 | 0 | 0 |   |
| 動物系固形不要物  | 9           | 0           | 0                     | 0      | 0      | 0      | 0                     | 0      | 0      | 0                     | 0                      | 0      | 0      | 0                     | 0      | 0                | 0      | 0                 | 0                     | 0                     | 0                | 0                | 0                          | 0                     | 0           | 0                          | 0           | 0                | 0                     | 0                | 0                     | 0           | 0                     | 0                     | 0                     | 0                               | 0                                    | 0 | 0 | 0 | 0 | 0 | 0 | 0 | 0 |   |
| ゴムくず      | 0           | 0           | 0                     | 0      | 0      | 0      | 0                     | 0      | 0      | 0                     | 0                      | 0      | 0      | 0                     | 0      | 0                | 0      | 0                 | 0                     | 0                     | 0                | 0                | 0                          | 0                     | 0           | 0                          | 0           | 0                | 0                     | 0                | 0                     | 0           | 0                     | 0                     | 0                     | 0                               | 0                                    | 0 | 0 | 0 | 0 | 0 | 0 | 0 | 0 |   |
| 金属くず      | 321         | 0           | 0                     | 0      | 0      | 0      | 0                     | 0      | 0      | 0                     | 0                      | 0      | 0      | 0                     | 0      | 0                | 0      | 0                 | 0                     | 0                     | 0                | 0                | 0                          | 0                     | 0           | 0                          | 0           | 0                | 0                     | 0                | 0                     | 0           | 0                     | 0                     | 0                     | 0                               | 0                                    | 0 | 0 | 0 | 0 | 0 | 0 | 0 | 0 | 0 |
| ガラス陶磁器くず  | 1           | 0           | 0                     | 0      | 0      | 0      | 0                     | 0      | 0      | 0                     | 0                      | 0      | 0      | 0                     | 0      | 0                | 0      | 0                 | 0                     | 0                     | 0                | 0                | 0                          | 0                     | 0           | 0                          | 0           | 0                | 0                     | 0                | 0                     | 0           | 0                     | 0                     | 0                     | 0                               | 0                                    | 0 | 0 | 0 | 0 | 0 | 0 | 0 | 0 | 0 |
| 鉱さい       | 10          | 0           | 0                     | 0      | 0      | 0      | 0                     | 0      | 0      | 0                     | 0                      | 0      | 0      | 0                     | 0      | 0                | 0      | 0                 | 0                     | 0                     | 0                | 0                | 0                          | 0                     | 0           | 0                          | 0           | 0                | 0                     | 0                | 0                     | 0           | 0                     | 0                     | 0                     | 0                               | 0                                    | 0 | 0 | 0 | 0 | 0 | 0 | 0 | 0 | 0 |
| がれき類      | 1           | 0           | 0                     | 0      | 0      | 0      | 0                     | 0      | 0      | 0                     | 0                      | 0      | 0      | 0                     | 0      | 0                | 0      | 0                 | 0                     | 0                     | 0                | 0                | 0                          | 0                     | 0           | 0                          | 0           | 0                | 0                     | 0                | 0                     | 0           | 0                     | 0                     | 0                     | 0                               | 0                                    | 0 | 0 | 0 | 0 | 0 | 0 | 0 | 0 | 0 |
| コンクリート片   | 1           | 0           | 0                     | 0      | 0      | 0      | 0                     | 0      | 0      | 0                     | 0                      | 0      | 0      | 0                     | 0      | 0                | 0      | 0                 | 0                     | 0                     | 0                | 0                | 0                          | 0                     | 0           | 0                          | 0           | 0                | 0                     | 0                | 0                     | 0           | 0                     | 0                     | 0                     | 0                               | 0                                    | 0 | 0 | 0 | 0 | 0 | 0 | 0 | 0 | 0 |
| 廃アスファルト   | 0           | 0           | 0                     | 0      | 0      | 0      | 0                     | 0      | 0      | 0                     | 0                      | 0      | 0      | 0                     | 0      | 0                | 0      | 0                 | 0                     | 0                     | 0                | 0                | 0                          | 0                     | 0           | 0                          | 0           | 0                | 0                     | 0                | 0                     | 0           | 0                     | 0                     | 0                     | 0                               | 0                                    | 0 | 0 | 0 | 0 | 0 | 0 | 0 | 0 | 0 |
| その他       | 0           | 0           | 0                     | 0      | 0      | 0      | 0                     | 0      | 0      | 0                     | 0                      | 0      | 0      | 0                     | 0      | 0                | 0      | 0                 | 0                     | 0                     | 0                | 0                | 0                          | 0                     | 0           | 0                          | 0           | 0                | 0                     | 0                | 0                     | 0           | 0                     | 0                     | 0                     | 0                               | 0                                    | 0 | 0 | 0 | 0 | 0 | 0 | 0 | 0 |   |
| ばいじん      | 21          | 0           | 0                     | 0      | 0      | 0      | 0                     | 0      | 0      | 0                     | 0                      | 0      | 0      | 0                     | 0      | 0                | 0      | 0                 | 0                     | 0                     | 0                | 0                | 0                          | 0                     | 0           | 0                          | 0           | 0                | 0                     | 0                | 0                     | 0           | 0                     | 0                     | 0                     | 0                               | 0                                    | 0 | 0 | 0 | 0 | 0 | 0 | 0 | 0 | 0 |
| 水銀廃棄物     | 0           | 0           | 0                     | 0      | 0      | 0      | 0                     | 0      | 0      | 0                     | 0                      | 0      | 0      | 0                     | 0      | 0                | 0      | 0                 | 0                     | 0                     | 0                | 0                | 0                          | 0                     | 0           | 0                          | 0           | 0                | 0                     | 0                | 0                     | 0           | 0                     | 0                     | 0                     | 0                               | 0                                    | 0 | 0 | 0 | 0 | 0 | 0 | 0 | 0 | 0 |
| その他の産業廃棄物 | 1           | 0           | 0                     | 0      | 0      | 0      | 0                     | 0      | 0      | 0                     | 0                      | 0      | 0      | 0                     | 0      | 0                | 0      | 0                 | 0                     | 0                     | 0                | 0                | 0                          | 0                     | 0           | 0                          | 0           | 0                | 0                     | 0                | 0                     | 0           | 0                     | 0                     | 0                     | 0                               | 0                                    | 0 | 0 | 0 | 0 | 0 | 0 | 0 | 0 | 0 |
| 感染性廃棄物    | 0           | 0           | 0                     | 0      | 0      | 0      | 0                     | 0      | 0      | 0                     | 0                      | 0      | 0      | 0                     | 0      | 0                | 0      | 0                 | 0                     | 0                     | 0                | 0                | 0                          | 0                     | 0           | 0                          | 0           | 0                | 0                     | 0                | 0                     | 0           | 0                     | 0                     | 0                     | 0                               | 0                                    | 0 | 0 | 0 | 0 | 0 | 0 | 0 | 0 |   |
| 混合物等      | 1           | 0           | 0                     | 0      | 0      | 0      | 0                     | 0      | 0      | 0                     | 0                      | 0      | 0      | 0                     | 0      | 0                | 0      | 0                 | 0                     | 0                     | 0                | 0                | 0                          | 0                     | 0           | 0                          | 0           | 0                | 0                     | 0                | 0                     | 0           | 0                     | 0                     | 0                     | 0                               | 0                                    | 0 | 0 | 0 | 0 | 0 | 0 | 0 | 0 | 0 |

注1)本結果表では、農業からの産業廃棄物を除き、特別管理産業廃棄物を含む。注2)「変換」、「無変換」の定義については、本編13頁の「5.産業廃棄物の種類の区分について」を参照のこと。

注3)※1 サービス業は、「学術・専門」、「生活・娯楽」、「サービス業」の合計値である。

※2 その他の業種は、「林業」、「漁業」、「物品買戻業」、「公務」の合計値である。

表1-3 排出量(業種別・種類別)【令和元年度】

| 業種<br>種類  | 合計    | (単位: 千t/年) |     |       |     |       |    |    |    |       |    |     |       |        |    |     |       |    |      |    |       |       |       |      |      |        |       |       |        |       |     |       |       |      |       |     |       |       |       |         |          |   |   |   |   |   |   |   |   |   |   |   |
|-----------|-------|------------|-----|-------|-----|-------|----|----|----|-------|----|-----|-------|--------|----|-----|-------|----|------|----|-------|-------|-------|------|------|--------|-------|-------|--------|-------|-----|-------|-------|------|-------|-----|-------|-------|-------|---------|----------|---|---|---|---|---|---|---|---|---|---|---|
|           |       | 鉱業         | 建設業 | 製造業   | 食料品 | 飲料・飼料 | 繊維 | 木材 | 家具 | パルプ・紙 | 印刷 | 化学  | 石油・石炭 | プラスチック | コム | 皮革  | 窯業・土石 | 鉄鋼 | 非鉄金属 | 金属 | はん用機器 | 生産用機器 | 業務用機器 | 電子部品 | 電気機器 | 情報通信機器 | 輸送用機器 | その他   | 電気・水道業 | 電気業   | ガス業 | 上水道業  | 工業水道業 | 下水道業 | 情報通信業 | 運輸業 | 卸・小売業 | 宿泊・飲食 | 医療・福祉 | サービス業※1 | その他の業種※2 |   |   |   |   |   |   |   |   |   |   |   |
| 合計        | 5,583 | 15         | 809 | 3,098 | 193 | 75    | 60 | 3  | 11 | 151   | 12 | 952 | 90    | 52     | 15 | 141 | 1,121 | 9  | 46   | 15 | 18    | 1     | 70    | 3    | 0    | 57     | 2     | 1,590 | 152    | 0     | 99  | 22    | 1,317 | 1    | 9     | 28  | 4     | 23    | 6     | 3       |          |   |   |   |   |   |   |   |   |   |   |   |
| 燃え殻       | 31    | 0          | 19  | 1     | 0   | 0     | 0  | 0  | 0  | 1     | 13 | 0   | 0     | 0      | 0  | 2   | 2     | 0  | 0    | 0  | 0     | 0     | 0     | 0    | 0    | 0      | 0     | 12    | 12     | 0     | 0   | 0     | 0     | 0    | 0     | 0   | 0     | 0     | 0     | 0       | 0        | 0 |   |   |   |   |   |   |   |   |   |   |
| 汚泥        | 3,102 | 15         | 34  | 1,600 | 126 | 41    | 53 | 0  | 0  | 131   | 4  | 814 | 38    | 3      | 1  | 58  | 294   | 1  | 7    | 2  | 7     | 0     | 11    | 0    | 9    | 0      | 1,445 | 9     | 0      | 88    | 22  | 1,317 | 0     | 0    | 1     | 1   | 2     | 3     | 0     | 0       | 0        | 0 |   |   |   |   |   |   |   |   |   |   |
| 有機性汚泥     | 1,785 | 1          | 44  | 1,26  | 41  | 53    | 0  | 0  | 0  | 131   | 4  | 37  | 17    | 0      | 0  | 0   | 25    | 0  | 0    | 0  | 0     | 0     | 3     | 0    | 2    | 0      | 1,317 | 0     | 0      | 1,317 | 0   | 0     | 0     | 0    | 0     | 1   | 2     | 2     | 0     | 0       | 0        | 0 | 0 | 0 |   |   |   |   |   |   |   |   |
| 無機性汚泥     | 1,337 | 15         | 33  | 1,160 | 0   | 0     | 0  | 0  | 0  | 0     | 0  | 777 | 20    | 3      | 1  | 58  | 268   | 1  | 6    | 2  | 7     | 0     | 8     | 0    | 8    | 0      | 128   | 9     | 0      | 88    | 22  | 0     | 0     | 0    | 1     | 0   | 0     | 1     | 0     | 0       | 0        | 0 | 0 |   |   |   |   |   |   |   |   |   |
| 廃油        | 72    | 0          | 0   | 66    | 6   | 0     | 0  | 0  | 0  | 1     | 29 | 4   | 1     | 1      | 1  | 0   | 1     | 0  | 1    | 4  | 4     | 0     | 0     | 12   | 0    | 0      | 0     | 0     | 0      | 0     | 0   | 0     | 0     | 0    | 2     | 2   | 0     | 0     | 1     | 0       | 0        | 0 | 0 | 0 |   |   |   |   |   |   |   |   |
| 一般廃油      | 65    | 0          | 0   | 59    | 5   | 0     | 0  | 0  | 0  | 0     | 26 | 3   | 1     | 1      | 1  | 0   | 1     | 0  | 1    | 4  | 4     | 0     | 0     | 12   | 0    | 0      | 0     | 0     | 0      | 0     | 0   | 0     | 0     | 0    | 2     | 2   | 0     | 0     | 0     | 0       | 0        | 0 | 0 | 0 | 0 |   |   |   |   |   |   |   |
| 廃溶剤       | 4     | 0          | 0   | 0     | 0   | 0     | 0  | 0  | 0  | 0     | 3  | 0   | 0     | 0      | 0  | 0   | 0     | 0  | 0    | 0  | 0     | 0     | 0     | 0    | 0    | 0      | 0     | 0     | 0      | 0     | 0   | 0     | 0     | 0    | 0     | 0   | 0     | 0     | 0     | 0       | 0        | 0 | 0 | 0 | 0 |   |   |   |   |   |   |   |
| その他       | 3     | 0          | 0   | 3     | 0   | 0     | 0  | 0  | 0  | 0     | 0  | 1   | 0     | 0      | 0  | 0   | 0     | 0  | 0    | 0  | 0     | 0     | 0     | 0    | 0    | 0      | 0     | 0     | 0      | 0     | 0   | 0     | 0     | 0    | 0     | 0   | 0     | 0     | 0     | 0       | 0        | 0 | 0 | 0 | 0 | 0 | 0 |   |   |   |   |   |
| 廃酸        | 53    | 0          | 53  | 2     | 0   | 0     | 0  | 0  | 0  | 0     | 18 | 0   | 1     | 0      | 0  | 0   | 3     | 0  | 0    | 0  | 0     | 0     | 28    | 0    | 1    | 0      | 0     | 0     | 0      | 0     | 0   | 0     | 0     | 0    | 0     | 0   | 0     | 0     | 0     | 0       | 0        | 0 | 0 | 0 | 0 | 0 | 0 | 0 | 0 |   |   |   |
| 廃アルカリ     | 70    | 1          | 69  | 0     | 0   | 0     | 0  | 0  | 0  | 2     | 0  | 21  | 6     | 2      | 0  | 0   | 1     | 2  | 1    | 2  | 1     | 0     | 28    | 0    | 4    | 0      | 0     | 0     | 0      | 0     | 0   | 0     | 0     | 0    | 0     | 0   | 0     | 0     | 0     | 0       | 0        | 0 | 0 | 0 | 0 | 0 | 0 | 0 | 0 |   |   |   |
| 廃プラスチック類  | 219   | 0          | 20  | 175   | 9   | 24    | 4  | 0  | 0  | 9     | 4  | 32  | 0     | 38     | 11 | 3   | 21    | 0  | 4    | 1  | 1     | 1     | 2     | 1    | 0    | 8      | 1     | 0     | 0      | 0     | 0   | 0     | 0     | 0    | 0     | 0   | 0     | 2     | 17    | 0       | 3        | 1 | 1 | 1 | 1 | 1 |   |   |   |   |   |   |
| 廃プラスチック   | 209   | 0          | 20  | 175   | 9   | 24    | 4  | 0  | 0  | 9     | 4  | 32  | 0     | 38     | 11 | 3   | 21    | 0  | 4    | 1  | 1     | 1     | 2     | 1    | 0    | 8      | 1     | 0     | 0      | 0     | 0   | 0     | 0     | 0    | 0     | 0   | 0     | 2     | 7     | 0       | 3        | 1 | 1 | 1 | 1 |   |   |   |   |   |   |   |
| 廃タイヤ      | 10    | 0          | 0   | 0     | 0   | 0     | 0  | 0  | 0  | 0     | 0  | 0   | 0     | 0      | 0  | 0   | 0     | 0  | 0    | 0  | 0     | 0     | 0     | 0    | 0    | 0      | 0     | 0     | 0      | 0     | 0   | 0     | 0     | 0    | 0     | 10  | 0     | 0     | 0     | 0       | 0        | 0 | 0 | 0 | 0 |   |   |   |   |   |   |   |
| 紙くず       | 12    | 4          | 9   | 0     | 0   | 0     | 0  | 0  | 0  | 6     | 3  | 0   | 0     | 0      | 0  | 0   | 0     | 0  | 0    | 0  | 0     | 0     | 0     | 0    | 0    | 0      | 0     | 0     | 0      | 0     | 0   | 0     | 0     | 0    | 0     | 0   | 0     | 0     | 0     | 0       | 0        | 0 | 0 | 0 | 0 | 0 | 0 |   |   |   |   |   |
| 木くず       | 166   | 119        | 42  | 1     | 0   | 1     | 2  | 11 | 0  | 0     | 6  | 0   | 1     | 0      | 0  | 4   | 3     | 0  | 5    | 2  | 2     | 0     | 1     | 0    | 3    | 1      | 0     | 0     | 0      | 0     | 0   | 0     | 0     | 0    | 5     | 0   | 0     | 0     | 0     | 0       | 0        | 0 | 0 | 0 | 0 | 0 | 0 | 0 |   |   |   |   |
| 繊維くず      | 2     | 1          | 1   | 0     | 0   | 0     | 0  | 0  | 0  | 0     | 0  | 0   | 0     | 0      | 0  | 0   | 0     | 0  | 0    | 0  | 0     | 0     | 0     | 0    | 0    | 0      | 0     | 0     | 0      | 0     | 0   | 0     | 0     | 0    | 0     | 0   | 0     | 0     | 0     | 0       | 0        | 0 | 0 | 0 | 0 | 0 | 0 | 0 |   |   |   |   |
| 動植物性残渣    | 57    | 57         | 0   | 0     | 0   | 0     | 0  | 0  | 0  | 0     | 1  | 0   | 0     | 0      | 0  | 0   | 0     | 0  | 0    | 0  | 0     | 0     | 0     | 0    | 0    | 0      | 0     | 0     | 0      | 0     | 0   | 0     | 0     | 0    | 0     | 0   | 0     | 0     | 0     | 0       | 0        | 0 | 0 | 0 | 0 | 0 | 0 | 0 | 0 |   |   |   |
| 動物系固形不要物  | 0     | 0          | 0   | 0     | 0   | 0     | 0  | 0  | 0  | 0     | 0  | 0   | 0     | 0      | 0  | 0   | 0     | 0  | 0    | 0  | 0     | 0     | 0     | 0    | 0    | 0      | 0     | 0     | 0      | 0     | 0   | 0     | 0     | 0    | 0     | 0   | 0     | 0     | 0     | 0       | 0        | 0 | 0 | 0 | 0 | 0 | 0 | 0 | 0 |   |   |   |
| ゴムくず      | 0     | 0          | 0   | 0     | 0   | 0     | 0  | 0  | 0  | 0     | 0  | 0   | 0     | 0      | 0  | 0   | 0     | 0  | 0    | 0  | 0     | 0     | 0     | 0    | 0    | 0      | 0     | 0     | 0      | 0     | 0   | 0     | 0     | 0    | 0     | 0   | 0     | 0     | 0     | 0       | 0        | 0 | 0 | 0 | 0 | 0 | 0 | 0 | 0 | 0 | 0 |   |
| 金属くず      | 46    | 0          | 9   | 33    | 0   | 0     | 0  | 0  | 0  | 0     | 0  | 3   | 0     | 0      | 0  | 0   | 1     | 0  | 9    | 3  | 1     | 0     | 0     | 1    | 0    | 13     | 0     | 0     | 0      | 0     | 0   | 0     | 0     | 0    | 0     | 1   | 2     | 0     | 0     | 0       | 0        | 0 | 0 | 0 | 0 | 0 | 0 | 0 | 0 | 0 |   |   |
| ガラス陶磁器くず  | 116   | 25         | 90  | 0     | 0   | 0     | 0  | 0  | 0  | 0     | 0  | 0   | 1     | 0      | 0  | 66  | 12    | 0  | 2    | 0  | 0     | 0     | 0     | 0    | 0    | 0      | 0     | 0     | 0      | 0     | 0   | 0     | 0     | 0    | 0     | 0   | 0     | 0     | 0     | 0       | 0        | 0 | 0 | 0 | 0 | 0 | 0 | 0 | 0 | 0 | 0 |   |
| 鉱さい       | 300   | 0          | 299 | 0     | 0   | 0     | 0  | 0  | 0  | 0     | 0  | 0   | 0     | 0      | 0  | 3   | 285   | 5  | 0    | 0  | 2     | 0     | 0     | 3    | 0    | 0      | 0     | 0     | 0      | 0     | 0   | 0     | 0     | 0    | 0     | 0   | 0     | 0     | 0     | 0       | 0        | 0 | 0 | 0 | 0 | 0 | 0 | 0 | 0 | 0 | 0 |   |
| がれき類      | 767   | 590        | 174 | 0     | 0   | 0     | 0  | 0  | 0  | 0     | 2  | 40  | 0     | 0      | 0  | 3   | 113   | 0  | 16   | 0  | 0     | 0     | 0     | 0    | 0    | 0      | 1     | 0     | 0      | 0     | 0   | 1     | 0     | 0    | 1     | 0   | 1     | 0     | 0     | 0       | 0        | 0 | 0 | 0 | 0 | 0 | 0 | 0 | 0 | 0 | 0 |   |
| コンクリート片   | 336   | 322        | 13  | 0     | 0   | 0     | 0  | 0  | 0  | 0     | 0  | 0   | 0     | 0      | 0  | 1   | 0     | 11 | 0    | 0  | 0     | 0     | 0     | 0    | 0    | 0      | 0     | 0     | 0      | 0     | 0   | 0     | 0     | 0    | 0     | 0   | 0     | 0     | 0     | 0       | 0        | 0 | 0 | 0 | 0 | 0 | 0 | 0 | 0 | 0 | 0 | 0 |
| 廃アスファルト   | 244   | 198        | 46  | 0     | 0   | 0     | 0  | 0  | 0  | 0     | 0  | 39  | 0     | 0      | 0  | 4   | 2     | 0  | 0    | 0  | 0     | 0     | 0     | 0    | 0    | 0      | 0     | 0     | 0      | 0     | 0   | 0     | 0     | 0    | 0     | 0   | 0     | 0     | 0     | 0       | 0        | 0 | 0 | 0 | 0 | 0 | 0 | 0 | 0 | 0 | 0 |   |
| その他       | 186   | 70         | 116 | 0     | 0   | 0     | 0  | 0  | 0  | 0     | 1  | 0   | 0     | 0      | 0  | 2   | 109   | 0  | 3    | 0  | 0     | 0     | 0     | 0    | 0    | 0      | 0     | 0     | 0      | 0     | 0   | 0     | 0     | 0    | 0     | 0   | 0     | 0     | 0     | 0       | 0        | 0 | 0 | 0 | 0 | 0 | 0 | 0 | 0 | 0 | 0 |   |
| ばいじん      | 534   | 0          | 402 | 3     | 0   | 0     | 0  | 0  | 0  | 2     | 5  | 2   | 5     | 2      | 5  | 1   | 384   | 0  | 0    | 0  | 0     | 0     | 0     | 0    | 0    | 0      | 132   | 0     | 0      | 0     | 0   | 0     | 0     | 0    | 0     | 0   | 0     | 0     | 0     | 0       | 0        | 0 | 0 | 0 | 0 | 0 | 0 | 0 | 0 | 0 | 0 | 0 |
| 水銀廃棄物     | 0     | 0          | 0   | 0     | 0   | 0     | 0  | 0  | 0  | 0     | 0  | 0   | 0     | 0      | 0  | 0   | 0     | 0  | 0    | 0  | 0     | 0     | 0     | 0    | 0    | 0      | 0     | 0     | 0      | 0     | 0   | 0     | 0     | 0    | 0     | 0   | 0     | 0     | 0     | 0       | 0        | 0 | 0 | 0 | 0 | 0 | 0 | 0 | 0 | 0 |   |   |
| その他の産業廃棄物 | 36    | 5          | 8   | 0     | 0   | 0     | 0  | 0  | 0  | 0     | 0  | 0   | 1     | 0      | 0  | 0   | 3     | 0  | 0    | 0  | 0     | 0     | 0     | 0    | 2    | 0      | 0     | 0     | 0      | 0     | 0   | 0     | 0     | 0    | 0     | 0   | 0     | 0     | 0     | 0       | 0        | 0 | 0 | 0 | 0 | 0 | 0 | 0 | 0 | 0 |   |   |
| 感染性廃棄物    | 17    | 0          | 0   | 0     | 0   | 0     | 0  | 0  | 0  | 0     | 0  | 0   | 0     | 0      | 0  | 0   | 0     | 0  | 0    | 0  | 0     | 0     | 0     | 0    | 0    | 0      | 0     | 0     | 0      | 0     | 0   | 0     | 0     | 0    | 0     | 0   | 0     | 0     | 0     | 0       | 0        | 0 | 0 | 0 | 0 | 0 | 0 | 0 | 0 | 0 |   |   |
| 混合物等      | 19    | 5          | 8   | 0     | 0   | 0     | 0  | 0  | 0  | 0     | 0  | 0   | 0     | 0      | 0  | 0   | 3     | 0  | 0    | 0  | 0     | 0     | 0     | 2    | 0    | 0      | 0     | 0     | 0      | 0     | 0   | 0     | 0     | 0    | 0     | 0   | 0     | 0     | 0     | 0       | 0        | 0 | 0 | 0 | 0 | 0 | 0 | 0 | 0 | 0 | 0 |   |

注1)本結果表では、農業からの産業廃棄物を除き、特別管理産業廃棄物を含む。注2)「変換」、「無変換」の定義については、本編13頁の「5.産業廃棄物の種類の区分について」を参照のこと。  
 注3)※1 サービス業は、「学術・専門」、「生活・娯楽」、「サービス業」の合計値である。  
 ※2 その他の業種は、「林業」、「漁業」、「物品賃貸業」、「公務」の合計値である。

表1-4 搬出量(業種別・種類別)【令和元年度】

(単位：千t/年)

| 業種<br>種類  | (単位：千t/年) |     |     |       |     |       |    |    |    |       |    |     |       |        |    |    |       |    |      |    |       |       |       |      |      | 卸・小売業 | 宿泊・飲食 | 医療・福祉 | サービス業※1 | その他の業種※2 |        |       |     |        |     |     |      |       |      |       |     |   |   |   |   |   |   |   |   |   |   |   |
|-----------|-----------|-----|-----|-------|-----|-------|----|----|----|-------|----|-----|-------|--------|----|----|-------|----|------|----|-------|-------|-------|------|------|-------|-------|-------|---------|----------|--------|-------|-----|--------|-----|-----|------|-------|------|-------|-----|---|---|---|---|---|---|---|---|---|---|---|
|           | 合計        | 鉱業  | 建設業 | 製造業   | 食料品 | 飲料・飼料 | 繊維 | 木材 | 家具 | バルブ・紙 | 印刷 | 化学  | 石油・石炭 | プラスチック | ゴム | 皮革 | 窯業・土石 | 鉄鋼 | 非鉄金属 | 金属 | はん用機器 | 生産用機器 | 業務用機器 | 電子部品 | 電気機器 |       |       |       |         |          | 情報通信機器 | 輸送用機器 | その他 | 電気・水道業 | 電気業 | ガス業 | 上水道業 | 工業水道業 | 下水道業 | 情報通信業 | 運輸業 |   |   |   |   |   |   |   |   |   |   |   |
| 合計        | 2,588     | 9   | 786 | 1,427 | 87  | 30    | 56 | 3  | 9  | 103   | 9  | 265 | 19    | 47     | 15 | 78 | 547   | 9  | 45   | 15 | 16    | 1     | 25    | 3    | 0    | 44    | 2     | 275   | 152     | 0        | 4      | 0     | 118 | 1      | 9   | 28  | 4    | 23    | 5    | 3     |     |   |   |   |   |   |   |   |   |   |   |   |
| 燃え殻       | 33        | 0   | 21  | 4     | 0   | 0     | 0  | 0  | 0  | 1     | 1  | 14  | 0     | 0      | 0  | 2  | 0     | 0  | 0    | 0  | 0     | 0     | 0     | 0    | 0    | 0     | 0     | 12    | 12      | 0        | 0      | 0     | 0   | 0      | 0   | 0   | 0    | 0     | 0    | 0     | 0   | 0 |   |   |   |   |   |   |   |   |   |   |
| 汚泥        | 580       | 9   | 34  | 400   | 37  | 5     | 51 | 0  | 0  | 87    | 1  | 139 | 5     | 3      | 1  | 7  | 39    | 1  | 6    | 2  | 5     | 0     | 2     | 0    | 0    | 9     | 0     | 130   | 8       | 0        | 3      | 0     | 118 | 0      | 0   | 1   | 1    | 2     | 3    | 0     | 0   | 0 |   |   |   |   |   |   |   |   |   |   |
| 有機性汚泥     | 349       | 1   | 223 | 36    | 5   | 50    | 0  | 0  | 0  | 87    | 1  | 13  | 0     | 0      | 0  | 0  | 25    | 0  | 0    | 0  | 0     | 0     | 0     | 0    | 0    | 2     | 0     | 118   | 0       | 0        | 118    | 0     | 0   | 0      | 1   | 2   | 2    | 0     | 0    | 0     | 0   | 0 |   |   |   |   |   |   |   |   |   |   |
| 無機性汚泥     | 232       | 9   | 33  | 176   | 0   | 0     | 0  | 0  | 0  | 0     | 0  | 123 | 5     | 3      | 1  | 7  | 13    | 1  | 6    | 2  | 5     | 0     | 1     | 0    | 0    | 7     | 0     | 12    | 8       | 0        | 3      | 0     | 0   | 0      | 1   | 0   | 1    | 0     | 0    | 1     | 0   | 0 | 0 |   |   |   |   |   |   |   |   |   |
| 廃油        | 58        | 0   | 0   | 52    | 5   | 0     | 0  | 0  | 0  | 0     | 1  | 19  | 2     | 1      | 1  | 0  | 1     | 0  | 1    | 4  | 4     | 0     | 0     | 0    | 0    | 12    | 0     | 0     | 0       | 0        | 0      | 0     | 0   | 2      | 2   | 0   | 0    | 1     | 0    | 0     | 0   | 0 | 0 |   |   |   |   |   |   |   |   |   |
| 一般廃油      | 51        | 0   | 0   | 46    | 5   | 0     | 0  | 0  | 0  | 0     | 0  | 16  | 0     | 1      | 1  | 0  | 1     | 0  | 1    | 4  | 4     | 0     | 0     | 0    | 0    | 12    | 0     | 0     | 0       | 0        | 0      | 0     | 0   | 2      | 2   | 0   | 0    | 0     | 0    | 0     | 0   | 0 | 0 |   |   |   |   |   |   |   |   |   |
| 廃溶剤       | 4         | 0   | 4   | 0     | 0   | 0     | 0  | 0  | 0  | 0     | 0  | 3   | 0     | 0      | 0  | 0  | 0     | 0  | 0    | 0  | 0     | 0     | 0     | 0    | 0    | 0     | 0     | 0     | 0       | 0        | 0      | 0     | 0   | 0      | 0   | 0   | 0    | 0     | 0    | 0     | 0   | 0 | 0 | 0 |   |   |   |   |   |   |   |   |
| その他       | 3         | 0   | 0   | 3     | 0   | 0     | 0  | 0  | 0  | 0     | 0  | 0   | 1     | 0      | 0  | 0  | 0     | 0  | 0    | 0  | 0     | 0     | 0     | 0    | 0    | 0     | 0     | 0     | 0       | 0        | 0      | 0     | 0   | 0      | 0   | 0   | 0    | 0     | 0    | 0     | 0   | 0 | 0 | 1 | 0 |   |   |   |   |   |   |   |
| 廃酸        | 28        | 0   | 27  | 2     | 0   | 0     | 0  | 0  | 0  | 0     | 0  | 16  | 0     | 1      | 0  | 0  | 2     | 0  | 0    | 0  | 0     | 0     | 0     | 0    | 0    | 5     | 0     | 0     | 0       | 0        | 0      | 0     | 0   | 0      | 0   | 0   | 0    | 0     | 0    | 0     | 0   | 0 | 0 | 0 | 0 | 0 | 0 |   |   |   |   |   |
| 廃アルカリ     | 55        | 1   | 54  | 0     | 0   | 0     | 0  | 0  | 0  | 2     | 0  | 21  | 4     | 2      | 0  | 0  | 1     | 2  | 1    | 2  | 1     | 0     | 15    | 0    | 0    | 4     | 0     | 0     | 0       | 0        | 0      | 0     | 0   | 0      | 0   | 0   | 0    | 0     | 0    | 0     | 0   | 0 | 0 | 0 | 0 | 0 | 0 | 0 |   |   |   |   |
| 廃プラスチック類  | 208       | 0   | 20  | 165   | 9   | 24    | 3  | 0  | 0  | 6     | 4  | 32  | 0     | 33     | 11 | 3  | 21    | 0  | 4    | 1  | 1     | 1     | 2     | 1    | 0    | 8     | 1     | 0     | 0       | 0        | 0      | 0     | 0   | 0      | 2   | 17  | 0    | 3     | 1    | 1     | 0   | 0 | 0 | 0 | 0 |   |   |   |   |   |   |   |
| 廃プラスチック   | 199       | 0   | 20  | 165   | 9   | 24    | 3  | 0  | 0  | 6     | 4  | 32  | 0     | 33     | 11 | 3  | 21    | 0  | 4    | 1  | 1     | 1     | 2     | 1    | 0    | 8     | 1     | 0     | 0       | 0        | 0      | 0     | 0   | 2      | 7   | 0   | 3    | 1     | 1    | 0     | 0   | 0 | 0 | 0 |   |   |   |   |   |   |   |   |
| 廃タイヤ      | 10        | 0   | 0   | 0     | 0   | 0     | 0  | 0  | 0  | 0     | 0  | 0   | 0     | 0      | 0  | 0  | 0     | 0  | 0    | 0  | 0     | 0     | 0     | 0    | 0    | 0     | 0     | 0     | 0       | 0        | 0      | 0     | 0   | 9      | 0   | 0   | 0    | 0     | 0    | 0     | 0   | 0 | 0 | 0 | 0 |   |   |   |   |   |   |   |
| 紙くず       | 11        | 3   | 8   | 0     | 0   | 0     | 0  | 0  | 0  | 5     | 3  | 0   | 0     | 0      | 0  | 0  | 0     | 0  | 0    | 0  | 0     | 0     | 0     | 0    | 0    | 0     | 0     | 0     | 0       | 0        | 0      | 0     | 0   | 0      | 0   | 0   | 0    | 0     | 0    | 0     | 0   | 0 | 0 | 0 | 0 | 0 | 0 | 0 |   |   |   |   |
| 木くず       | 163       | 118 | 40  | 1     | 0   | 1     | 1  | 1  | 8  | 0     | 0  | 6   | 0     | 1      | 0  | 4  | 3     | 0  | 5    | 2  | 2     | 0     | 0     | 1    | 0    | 3     | 1     | 0     | 0       | 0        | 0      | 0     | 5   | 0      | 0   | 0   | 0    | 0     | 0    | 0     | 0   | 0 | 0 | 0 | 0 | 0 | 0 | 0 |   |   |   |   |
| 繊維くず      | 2         | 1   | 1   | 0     | 0   | 0     | 0  | 0  | 0  | 0     | 0  | 0   | 0     | 0      | 0  | 0  | 0     | 0  | 0    | 0  | 0     | 0     | 0     | 0    | 0    | 0     | 0     | 0     | 0       | 0        | 0      | 0     | 0   | 0      | 0   | 0   | 0    | 0     | 0    | 0     | 0   | 0 | 0 | 0 | 0 | 0 | 0 |   |   |   |   |   |
| 動植物性残さ    | 28        | 28  | 27  | 0     | 0   | 0     | 0  | 0  | 0  | 0     | 0  | 0   | 0     | 0      | 0  | 0  | 0     | 0  | 0    | 0  | 0     | 0     | 0     | 0    | 0    | 0     | 0     | 0     | 0       | 0        | 0      | 0     | 0   | 0      | 0   | 0   | 0    | 0     | 0    | 0     | 0   | 0 | 0 | 0 | 0 | 0 | 0 | 0 |   |   |   |   |
| 動物系固形不燃物  | 0         | 0   | 0   | 0     | 0   | 0     | 0  | 0  | 0  | 0     | 0  | 0   | 0     | 0      | 0  | 0  | 0     | 0  | 0    | 0  | 0     | 0     | 0     | 0    | 0    | 0     | 0     | 0     | 0       | 0        | 0      | 0     | 0   | 0      | 0   | 0   | 0    | 0     | 0    | 0     | 0   | 0 | 0 | 0 | 0 | 0 | 0 | 0 | 0 |   |   |   |
| ゴムくず      | 0         | 0   | 0   | 0     | 0   | 0     | 0  | 0  | 0  | 0     | 0  | 0   | 0     | 0      | 0  | 0  | 0     | 0  | 0    | 0  | 0     | 0     | 0     | 0    | 0    | 0     | 0     | 0     | 0       | 0        | 0      | 0     | 0   | 0      | 0   | 0   | 0    | 0     | 0    | 0     | 0   | 0 | 0 | 0 | 0 | 0 | 0 | 0 | 0 | 0 |   |   |
| 金属くず      | 33        | 0   | 9   | 20    | 0   | 0     | 0  | 0  | 0  | 0     | 0  | 3   | 0     | 0      | 0  | 0  | 1     | 0  | 9    | 3  | 1     | 0     | 0     | 1    | 0    | 1     | 0     | 0     | 0       | 0        | 0      | 0     | 0   | 1      | 2   | 0   | 0    | 0     | 0    | 0     | 0   | 0 | 0 | 0 | 0 | 0 | 0 | 0 | 0 |   |   |   |
| ガラス陶磁器くず  | 101       | 25  | 76  | 0     | 0   | 0     | 0  | 0  | 0  | 0     | 0  | 8   | 0     | 1      | 0  | 54 | 10    | 0  | 2    | 0  | 0     | 0     | 0     | 0    | 0    | 0     | 0     | 0     | 0       | 0        | 0      | 0     | 0   | 0      | 0   | 0   | 0    | 0     | 0    | 0     | 0   | 0 | 0 | 0 | 0 | 0 | 0 | 0 | 0 | 0 |   |   |
| 鉱さい       | 207       | 0   | 206 | 0     | 0   | 0     | 0  | 0  | 0  | 0     | 0  | 0   | 0     | 0      | 0  | 3  | 193   | 5  | 0    | 0  | 2     | 0     | 0     | 0    | 3    | 0     | 0     | 0     | 0       | 0        | 0      | 0     | 0   | 0      | 0   | 0   | 0    | 0     | 0    | 0     | 0   | 0 | 0 | 0 | 0 | 0 | 0 | 0 | 0 | 0 | 0 | 0 |
| がれき類      | 685       | 569 | 114 | 0     | 0   | 0     | 0  | 0  | 0  | 0     | 2  | 6   | 0     | 6      | 0  | 3  | 86    | 0  | 16   | 0  | 0     | 0     | 0     | 0    | 0    | 0     | 0     | 1     | 0       | 0        | 1      | 0     | 0   | 0      | 1   | 0   | 1    | 0     | 0    | 0     | 0   | 0 | 0 | 0 | 0 | 0 | 0 | 0 | 0 | 0 | 0 |   |
| コンクリート片   | 323       | 309 | 13  | 0     | 0   | 0     | 0  | 0  | 0  | 0     | 0  | 0   | 0     | 0      | 0  | 1  | 0     | 11 | 0    | 0  | 0     | 0     | 0     | 0    | 0    | 0     | 0     | 0     | 0       | 0        | 0      | 0     | 0   | 0      | 0   | 0   | 0    | 0     | 0    | 0     | 0   | 0 | 0 | 0 | 0 | 0 | 0 | 0 | 0 | 0 | 0 |   |
| 廃アスファルト   | 202       | 190 | 11  | 0     | 0   | 0     | 0  | 0  | 0  | 0     | 0  | 6   | 0     | 6      | 0  | 4  | 2     | 0  | 0    | 0  | 0     | 0     | 0     | 0    | 0    | 0     | 0     | 0     | 0       | 0        | 0      | 0     | 0   | 0      | 0   | 0   | 0    | 0     | 0    | 0     | 0   | 0 | 0 | 0 | 0 | 0 | 0 | 0 | 0 | 0 | 0 |   |
| その他       | 159       | 70  | 89  | 0     | 0   | 0     | 0  | 0  | 0  | 0     | 1  | 0   | 0     | 0      | 0  | 2  | 82    | 0  | 3    | 0  | 0     | 0     | 0     | 0    | 0    | 0     | 0     | 0     | 0       | 0        | 0      | 0     | 0   | 0      | 0   | 0   | 0    | 0     | 0    | 0     | 0   | 0 | 0 | 0 | 0 | 0 | 0 | 0 | 0 | 0 | 0 |   |
| ばいじん      | 339       | 0   | 207 | 3     | 0   | 0     | 0  | 0  | 0  | 2     | 5  | 2   | 5     | 2      | 5  | 1  | 189   | 0  | 0    | 0  | 0     | 0     | 0     | 0    | 0    | 0     | 0     | 132   | 132     | 0        | 0      | 0     | 0   | 0      | 0   | 0   | 0    | 0     | 0    | 0     | 0   | 0 | 0 | 0 | 0 | 0 | 0 | 0 | 0 | 0 | 0 | 0 |
| 水銀廃棄物     | 0         | 0   | 0   | 0     | 0   | 0     | 0  | 0  | 0  | 0     | 0  | 0   | 0     | 0      | 0  | 0  | 0     | 0  | 0    | 0  | 0     | 0     | 0     | 0    | 0    | 0     | 0     | 0     | 0       | 0        | 0      | 0     | 0   | 0      | 0   | 0   | 0    | 0     | 0    | 0     | 0   | 0 | 0 | 0 | 0 | 0 | 0 | 0 | 0 | 0 | 0 |   |
| その他の産業廃棄物 | 36        | 5   | 8   | 0     | 0   | 0     | 0  | 0  | 0  | 0     | 0  | 1   | 0     | 0      | 1  | 0  | 3     | 0  | 0    | 0  | 0     | 0     | 0     | 0    | 0    | 2     | 0     | 0     | 0       | 0        | 0      | 0     | 0   | 0      | 0   | 0   | 0    | 0     | 0    | 0     | 0   | 0 | 0 | 0 | 0 | 0 | 0 | 0 | 0 | 0 | 0 |   |
| 感染性廃棄物    | 17        | 0   | 0   | 0     | 0   | 0     | 0  | 0  | 0  | 0     | 0  | 0   | 0     | 0      | 0  | 0  | 0     | 0  | 0    | 0  | 0     | 0     | 0     | 0    | 0    | 0     | 0     | 0     | 0       | 0        | 0      | 0     | 0   | 0      | 0   | 0   | 0    | 0     | 0    | 0     | 0   | 0 | 0 | 0 | 0 | 0 | 0 | 0 | 0 | 0 | 0 |   |
| 混合物等      | 19        | 5   | 8   | 0     | 0   | 0     | 0  | 0  | 0  | 0     | 0  | 0   | 0     | 0      | 1  | 0  | 3     | 0  | 0    | 0  | 0     | 0     | 0     | 0    | 2    | 0     | 0     | 0     | 0       | 0        | 0      | 0     | 0   | 0      | 0   | 0   | 0    | 0     | 0    | 0     | 0   | 0 | 0 | 0 | 0 | 0 | 0 | 0 | 0 | 0 | 0 |   |

注1)本結果表では、農業からの産業廃棄物を除き、特別管理産業廃棄物を含む。注2)「変換」、「無変換」の定義については、本編13頁の「5.産業廃棄物の種類の区分について」を参照のこと。

注3)※1 サービス業は、「学術・専門」、「生活・娯楽」、「サービス業」の合計値である。

※2 その他の業種は、「林業」、「漁業」、「物品買戻業」、「公務」の合計値である。



表1-6 委託中間処理量(業種別・種類別)【令和元年度】

(単位:千t/年)

| 業種        | (単位:千t/年) |        |             |             |             |                       |        |        |                  |                       |        |        |                       |                        |        |        |                       |        |                  |        |                   |                       |                       |                  |                  | サ<br>ー<br>ビ<br>ス<br>業<br>※<br>1 | そ<br>の<br>他<br>の<br>業<br>種<br>※<br>2 |                            |                       |             |                            |             |             |                  |                       |                  |                       |             |                       |                       |                       |   |   |   |   |   |   |   |   |
|-----------|-----------|--------|-------------|-------------|-------------|-----------------------|--------|--------|------------------|-----------------------|--------|--------|-----------------------|------------------------|--------|--------|-----------------------|--------|------------------|--------|-------------------|-----------------------|-----------------------|------------------|------------------|---------------------------------|--------------------------------------|----------------------------|-----------------------|-------------|----------------------------|-------------|-------------|------------------|-----------------------|------------------|-----------------------|-------------|-----------------------|-----------------------|-----------------------|---|---|---|---|---|---|---|---|
|           | 合計        | 鉱<br>業 | 建<br>設<br>業 | 製<br>造<br>業 | 食<br>料<br>品 | 飲<br>料<br>・<br>飼<br>料 | 織<br>維 | 木<br>材 | 家<br>具<br>・<br>紙 | パ<br>ル<br>プ<br>・<br>紙 | 印<br>刷 | 化<br>学 | 石<br>油<br>・<br>石<br>炭 | プ<br>ラ<br>ス<br>チ<br>ック | コ<br>ム | 皮<br>革 | 窯<br>業<br>・<br>土<br>石 | 鉄<br>鋼 | 非<br>鉄<br>金<br>属 | 金<br>属 | はん<br>用<br>機<br>器 | 生<br>産<br>用<br>機<br>器 | 業<br>務<br>用<br>機<br>器 | 電<br>子<br>部<br>品 | 電<br>気<br>機<br>器 |                                 |                                      | 情<br>報<br>通<br>信<br>機<br>器 | 輸<br>送<br>用<br>機<br>器 | そ<br>の<br>他 | 電<br>気<br>・<br>水<br>道<br>業 | 電<br>気<br>業 | ガ<br>ス<br>業 | 上<br>水<br>道<br>業 | 工<br>業<br>水<br>道<br>業 | 下<br>水<br>道<br>業 | 情<br>報<br>通<br>信<br>業 | 運<br>輸<br>業 | 卸<br>・<br>小<br>売<br>業 | 宿<br>泊<br>・<br>飲<br>食 | 医<br>療<br>・<br>福<br>祉 |   |   |   |   |   |   |   |   |
| 合計        | 2,444     | 9      | 760         | 1,341       | 84          | 30                    | 56     | 3      | 9                | 100                   | 9      | 253    | 19                    | 46                     | 14     | 68     | 499                   | 7      | 44               | 15     | 13                | 1                     | 25                    | 3                | 0                | 41                              | 2                                    | 262                        | 147                   | 0           | 4                          | 0           | 112         | 1                | 9                     | 28               | 4                     | 23          | 5                     | 3                     |                       |   |   |   |   |   |   |   |   |
| 燃え殻       | 30        | 0      | 19          | 4           | 0           | 0                     | 0      | 0      | 0                | 0                     | 0      | 13     | 0                     | 0                      | 0      | 1      | 0                     | 0      | 0                | 0      | 0                 | 0                     | 0                     | 0                | 0                | 0                               | 12                                   | 12                         | 0                     | 0           | 0                          | 0           | 0           | 0                | 0                     | 0                | 0                     | 0           | 0                     | 0                     | 0                     | 0 | 0 | 0 |   |   |   |   |   |
| 汚泥        | 561       | 9      | 34          | 388         | 37          | 5                     | 50     | 0      | 0                | 87                    | 1      | 137    | 5                     | 3                      | 1      | 6      | 32                    | 0      | 6                | 2      | 5                 | 0                     | 2                     | 0                | 0                | 7                               | 0                                    | 123                        | 8                     | 0           | 3                          | 0           | 112         | 0                | 0                     | 1                | 1                     | 2           | 3                     | 0                     | 0                     | 0 | 0 | 0 | 0 |   |   |   |   |
| 有機性汚泥     | 341       | 1      | 222         | 36          | 5           | 50                    | 0      | 0      | 0                | 87                    | 1      | 13     | 0                     | 0                      | 0      | 0      | 25                    | 0      | 0                | 0      | 0                 | 0                     | 0                     | 0                | 0                | 2                               | 0                                    | 112                        | 0                     | 0           | 112                        | 0           | 0           | 0                | 0                     | 1                | 2                     | 2           | 0                     | 0                     | 0                     | 0 | 0 | 0 | 0 |   |   |   |   |
| 無機性汚泥     | 221       | 9      | 33          | 166         | 0           | 0                     | 0      | 0      | 0                | 0                     | 0      | 124    | 5                     | 3                      | 1      | 6      | 7                     | 0      | 6                | 2      | 5                 | 0                     | 1                     | 0                | 0                | 5                               | 0                                    | 11                         | 8                     | 0           | 3                          | 0           | 0           | 0                | 0                     | 1                | 0                     | 0           | 1                     | 0                     | 0                     | 1 | 0 | 0 |   |   |   |   |   |
| 廃油        | 58        | 0      | 0           | 52          | 5           | 0                     | 0      | 0      | 0                | 0                     | 1      | 19     | 2                     | 1                      | 1      | 0      | 1                     | 0      | 1                | 4      | 4                 | 0                     | 0                     | 0                | 0                | 12                              | 0                                    | 0                          | 0                     | 0           | 0                          | 0           | 0           | 0                | 2                     | 2                | 0                     | 0           | 0                     | 1                     | 0                     | 0 | 0 | 0 |   |   |   |   |   |
| 一般廃油      | 51        | 0      | 0           | 46          | 5           | 0                     | 0      | 0      | 0                | 0                     | 0      | 16     | 0                     | 1                      | 1      | 0      | 1                     | 0      | 1                | 4      | 4                 | 0                     | 0                     | 0                | 12               | 0                               | 0                                    | 0                          | 0                     | 0           | 0                          | 0           | 0           | 0                | 2                     | 2                | 0                     | 0           | 0                     | 0                     | 0                     | 0 | 0 | 0 |   |   |   |   |   |
| 廃溶剤       | 4         | 0      | 0           | 0           | 0           | 0                     | 0      | 0      | 0                | 0                     | 0      | 3      | 0                     | 0                      | 0      | 0      | 0                     | 0      | 0                | 0      | 0                 | 0                     | 0                     | 0                | 0                | 0                               | 0                                    | 0                          | 0                     | 0           | 0                          | 0           | 0           | 0                | 0                     | 0                | 0                     | 0           | 0                     | 0                     | 0                     | 0 | 0 | 0 | 0 |   |   |   |   |
| その他       | 3         | 0      | 0           | 3           | 0           | 0                     | 0      | 0      | 0                | 0                     | 0      | 0      | 1                     | 0                      | 0      | 0      | 0                     | 0      | 0                | 0      | 0                 | 0                     | 0                     | 0                | 0                | 0                               | 0                                    | 0                          | 0                     | 0           | 0                          | 0           | 0           | 0                | 0                     | 0                | 0                     | 0           | 0                     | 0                     | 0                     | 0 | 0 | 0 | 0 | 0 |   |   |   |
| 廃酸        | 28        | 0      | 27          | 2           | 0           | 0                     | 0      | 0      | 0                | 0                     | 0      | 16     | 0                     | 1                      | 0      | 0      | 2                     | 0      | 0                | 0      | 0                 | 0                     | 5                     | 0                | 1                | 0                               | 0                                    | 0                          | 0                     | 0           | 0                          | 0           | 0           | 0                | 0                     | 0                | 0                     | 0           | 0                     | 0                     | 0                     | 0 | 0 | 0 | 0 | 0 | 0 | 0 |   |
| 廃アルカリ     | 55        | 1      | 54          | 0           | 0           | 0                     | 0      | 0      | 0                | 2                     | 0      | 21     | 4                     | 2                      | 0      | 0      | 1                     | 2      | 1                | 2      | 1                 | 0                     | 15                    | 0                | 4                | 0                               | 0                                    | 0                          | 0                     | 0           | 0                          | 0           | 0           | 0                | 0                     | 0                | 0                     | 0           | 0                     | 0                     | 0                     | 0 | 0 | 0 | 0 | 0 | 0 | 0 |   |
| 廃プラスチック類  | 205       | 0      | 19          | 163         | 8           | 24                    | 3      | 0      | 0                | 6                     | 4      | 32     | 0                     | 32                     | 10     | 3      | 21                    | 0      | 4                | 1      | 1                 | 1                     | 2                     | 1                | 0                | 8                               | 1                                    | 0                          | 0                     | 0           | 0                          | 0           | 0           | 0                | 0                     | 2                | 17                    | 0           | 3                     | 1                     | 1                     | 0 | 0 | 0 | 0 |   |   |   |   |
| 廃プラスチック   | 195       | 0      | 19          | 163         | 8           | 24                    | 3      | 0      | 0                | 6                     | 4      | 32     | 0                     | 32                     | 10     | 3      | 21                    | 0      | 4                | 1      | 1                 | 1                     | 2                     | 1                | 0                | 8                               | 1                                    | 0                          | 0                     | 0           | 0                          | 0           | 0           | 0                | 0                     | 2                | 7                     | 0           | 3                     | 1                     | 1                     | 0 | 0 | 0 | 0 |   |   |   |   |
| 廃タイヤ      | 10        | 0      | 0           | 0           | 0           | 0                     | 0      | 0      | 0                | 0                     | 0      | 0      | 0                     | 0                      | 0      | 0      | 0                     | 0      | 0                | 0      | 0                 | 0                     | 0                     | 0                | 0                | 0                               | 0                                    | 0                          | 0                     | 0           | 0                          | 0           | 0           | 0                | 0                     | 9                | 0                     | 0           | 0                     | 0                     | 0                     | 0 | 0 | 0 |   |   |   |   |   |
| 紙くず       | 9         | 3      | 5           | 0           | 0           | 0                     | 0      | 0      | 0                | 3                     | 3      | 0      | 0                     | 0                      | 0      | 0      | 0                     | 0      | 0                | 0      | 0                 | 0                     | 0                     | 0                | 0                | 0                               | 0                                    | 0                          | 0                     | 0           | 0                          | 0           | 0           | 0                | 0                     | 0                | 0                     | 0           | 0                     | 0                     | 0                     | 0 | 0 | 0 | 0 | 0 | 0 | 0 |   |
| 木くず       | 160       | 115    | 39          | 1           | 0           | 0                     | 0      | 1      | 8                | 0                     | 0      | 6      | 0                     | 1                      | 0      | 4      | 3                     | 0      | 5                | 2      | 2                 | 0                     | 0                     | 1                | 0                | 3                               | 1                                    | 0                          | 0                     | 0           | 0                          | 0           | 0           | 0                | 5                     | 0                | 0                     | 0           | 0                     | 0                     | 0                     | 0 | 0 | 0 | 0 | 0 | 0 |   |   |
| 繊維くず      | 2         | 1      | 1           | 0           | 0           | 0                     | 0      | 0      | 0                | 0                     | 0      | 0      | 0                     | 0                      | 0      | 0      | 0                     | 0      | 0                | 0      | 0                 | 0                     | 0                     | 0                | 0                | 0                               | 0                                    | 0                          | 0                     | 0           | 0                          | 0           | 0           | 0                | 0                     | 0                | 0                     | 0           | 0                     | 0                     | 0                     | 0 | 0 | 0 | 0 | 0 | 0 |   |   |
| 動植物性残さ    | 28        | 28     | 0           | 0           | 0           | 0                     | 0      | 0      | 0                | 0                     | 1      | 0      | 0                     | 0                      | 0      | 0      | 0                     | 0      | 0                | 0      | 0                 | 0                     | 0                     | 0                | 0                | 0                               | 0                                    | 0                          | 0                     | 0           | 0                          | 0           | 0           | 0                | 0                     | 0                | 0                     | 0           | 0                     | 0                     | 0                     | 0 | 0 | 0 | 0 | 0 | 0 | 0 | 0 |
| 動物系固形不要物  | 0         | 0      | 0           | 0           | 0           | 0                     | 0      | 0      | 0                | 0                     | 0      | 0      | 0                     | 0                      | 0      | 0      | 0                     | 0      | 0                | 0      | 0                 | 0                     | 0                     | 0                | 0                | 0                               | 0                                    | 0                          | 0                     | 0           | 0                          | 0           | 0           | 0                | 0                     | 0                | 0                     | 0           | 0                     | 0                     | 0                     | 0 | 0 | 0 | 0 | 0 | 0 | 0 | 0 |
| ゴムくず      | 0         | 0      | 0           | 0           | 0           | 0                     | 0      | 0      | 0                | 0                     | 0      | 0      | 0                     | 0                      | 0      | 0      | 0                     | 0      | 0                | 0      | 0                 | 0                     | 0                     | 0                | 0                | 0                               | 0                                    | 0                          | 0                     | 0           | 0                          | 0           | 0           | 0                | 0                     | 0                | 0                     | 0           | 0                     | 0                     | 0                     | 0 | 0 | 0 | 0 | 0 | 0 | 0 | 0 |
| 金属くず      | 33        | 0      | 9           | 20          | 0           | 0                     | 0      | 0      | 0                | 0                     | 0      | 3      | 0                     | 0                      | 0      | 0      | 1                     | 0      | 9                | 3      | 1                 | 0                     | 0                     | 1                | 0                | 0                               | 1                                    | 0                          | 0                     | 0           | 0                          | 0           | 0           | 0                | 0                     | 0                | 1                     | 2           | 0                     | 0                     | 0                     | 0 | 0 | 0 | 0 | 0 | 0 | 0 |   |
| ガラス陶磁器くず  | 80        | 23     | 56          | 0           | 0           | 0                     | 0      | 0      | 0                | 0                     | 0      | 1      | 0                     | 1                      | 0      | 49     | 2                     | 0      | 2                | 0      | 0                 | 0                     | 0                     | 0                | 0                | 0                               | 0                                    | 0                          | 0                     | 0           | 0                          | 0           | 0           | 0                | 0                     | 0                | 0                     | 0           | 0                     | 0                     | 0                     | 0 | 0 | 0 | 0 | 0 | 0 | 0 |   |
| 鉱さい       | 182       | 0      | 181         | 0           | 0           | 0                     | 0      | 0      | 0                | 0                     | 0      | 0      | 0                     | 0                      | 0      | 1      | 174                   | 4      | 0                | 0      | 0                 | 0                     | 0                     | 3                | 0                | 0                               | 0                                    | 0                          | 0                     | 0           | 0                          | 0           | 0           | 0                | 0                     | 0                | 0                     | 0           | 0                     | 0                     | 0                     | 0 | 0 | 0 | 0 | 0 | 0 | 0 | 0 |
| がれき類      | 658       | 549    | 107         | 0           | 0           | 0                     | 0      | 0      | 0                | 0                     | 1      | 6      | 0                     | 0                      | 0      | 3      | 80                    | 0      | 16               | 0      | 0                 | 0                     | 0                     | 0                | 0                | 0                               | 0                                    | 1                          | 0                     | 0           | 0                          | 0           | 0           | 0                | 0                     | 0                | 1                     | 0           | 0                     | 0                     | 0                     | 0 | 0 | 0 | 0 | 0 | 0 | 0 | 0 |
| コンクリート片   | 322       | 308    | 13          | 0           | 0           | 0                     | 0      | 0      | 0                | 0                     | 0      | 0      | 0                     | 0                      | 0      | 1      | 0                     | 11     | 0                | 0      | 0                 | 0                     | 0                     | 0                | 0                | 0                               | 0                                    | 0                          | 0                     | 0           | 0                          | 0           | 0           | 0                | 0                     | 0                | 0                     | 0           | 0                     | 0                     | 0                     | 0 | 0 | 0 | 0 | 0 | 0 | 0 | 0 |
| 廃アスファルト   | 201       | 190    | 10          | 0           | 0           | 0                     | 0      | 0      | 0                | 0                     | 0      | 6      | 0                     | 0                      | 0      | 3      | 2                     | 0      | 0                | 0      | 0                 | 0                     | 0                     | 0                | 0                | 0                               | 0                                    | 0                          | 0                     | 0           | 0                          | 0           | 0           | 0                | 0                     | 0                | 0                     | 0           | 0                     | 0                     | 0                     | 0 | 0 | 0 | 0 | 0 | 0 | 0 | 0 |
| その他       | 135       | 51     | 83          | 0           | 0           | 0                     | 0      | 0      | 0                | 0                     | 0      | 0      | 0                     | 0                      | 0      | 2      | 78                    | 0      | 3                | 0      | 0                 | 0                     | 0                     | 0                | 0                | 0                               | 0                                    | 0                          | 0                     | 0           | 0                          | 0           | 0           | 0                | 0                     | 0                | 0                     | 0           | 0                     | 0                     | 0                     | 0 | 0 | 0 | 0 | 0 | 0 | 0 |   |
| ばいじん      | 320       | 0      | 194         | 0           | 0           | 0                     | 0      | 0      | 2                | 0                     | 4      | 2      | 5                     | 0                      | 0      | 1      | 79                    | 0      | 0                | 0      | 0                 | 0                     | 0                     | 0                | 0                | 0                               | 0                                    | 127                        | 127                   | 0           | 0                          | 0           | 0           | 0                | 0                     | 0                | 0                     | 0           | 0                     | 0                     | 0                     | 0 | 0 | 0 | 0 | 0 | 0 | 0 | 0 |
| 水銀廃棄物     | 0         | 0      | 0           | 0           | 0           | 0                     | 0      | 0      | 0                | 0                     | 0      | 0      | 0                     | 0                      | 0      | 0      | 0                     | 0      | 0                | 0      | 0                 | 0                     | 0                     | 0                | 0                | 0                               | 0                                    | 0                          | 0                     | 0           | 0                          | 0           | 0           | 0                | 0                     | 0                | 0                     | 0           | 0                     | 0                     | 0                     | 0 | 0 | 0 | 0 | 0 | 0 | 0 |   |
| その他の産業廃棄物 | 35        | 5      | 8           | 0           | 0           | 0                     | 0      | 0      | 0                | 0                     | 0      | 1      | 0                     | 0                      | 1      | 0      | 3                     | 0      | 0                | 0      | 0                 | 0                     | 0                     | 0                | 2                | 0                               | 0                                    | 0                          | 0                     | 0           | 0                          | 0           | 0           | 0                | 0                     | 0                | 0                     | 0           | 0                     | 0                     | 0                     | 0 | 0 | 0 | 0 | 0 | 0 | 0 |   |
| 感染性廃棄物    | 17        | 0      | 0           | 0           | 0           | 0                     | 0      | 0      | 0                | 0                     | 0      | 0      | 0                     | 0                      | 0      | 0      | 0                     | 0      | 0                | 0      | 0                 | 0                     | 0                     | 0                | 0                | 0                               | 0                                    | 0                          | 0                     | 0           | 0                          | 0           | 0           | 0                | 0                     | 0                | 0                     | 0           | 0                     | 0                     | 0                     | 0 | 0 | 0 | 0 | 0 | 0 |   |   |
| 混合物等      | 18        | 5      | 8           | 0           | 0           | 0                     | 0      | 0      | 0                | 0                     | 0      | 0      | 0                     | 0                      | 1      | 0      | 3                     | 0      | 0                | 0      | 0                 | 0                     | 0                     | 2                | 0                | 0                               | 0                                    | 0                          | 0                     | 0           | 0                          | 0           | 0           | 0                | 0                     | 0                | 0                     | 0           | 0                     | 0                     | 0                     | 0 | 0 | 0 | 0 | 0 | 0 | 0 |   |

注1)本結果表では、農業からの産業廃棄物を除き、特別管理産業廃棄物を含む。注2)「交換」、「無交換」の定義については、本編13頁の「5.産業廃棄物の種類の区分について」を参照のこと。

注3)※1 サービス業は、「学術・専門」、「生活・娯楽」、「サービス業」の合計値である。

※2 その他の業種は、「林業」、「漁業」、「物品質貨業」、「公務」の合計値である。

表1-7 委託直接最終処分量(業種別・種類別)【令和元年度】

(単位: 千t/年)

| 業種<br>種類  | 合計  | 製造業 |    |    |    |       |    |    |    |       |     |    |       |    |    |    |    |    |    | 卸・小売業 | 宿泊・飲食 | 医療・福祉 | サービス業※1 | その他の業種※2 |    |    |    |    |    |    |    |    |    |    |    |    |    |    |    |    |  |
|-----------|-----|-----|----|----|----|-------|----|----|----|-------|-----|----|-------|----|----|----|----|----|----|-------|-------|-------|---------|----------|----|----|----|----|----|----|----|----|----|----|----|----|----|----|----|----|--|
|           |     | 建設業 | 鉱業 | 化学 | 印刷 | バルブ・紙 | 家具 | 木材 | 繊維 | 飲料・飼料 | 食料品 | 繊維 | 飲料・飼料 | 繊維 | 繊維 | 繊維 | 繊維 | 繊維 | 繊維 |       |       |       |         |          | 繊維 | 繊維 | 繊維 | 繊維 | 繊維 | 繊維 | 繊維 | 繊維 | 繊維 | 繊維 | 繊維 | 繊維 | 繊維 | 繊維 | 繊維 | 繊維 |  |
| 合計        | 121 | 25  | 86 | 3  | 1  | 0     | 3  | 12 | 0  | 1     | 1   | 10 | 48    | 2  | 0  | 2  | 3  | 9  | 2  | 0     | 7     | 0     | 0       | 0        | 0  | 0  | 0  | 0  | 0  | 0  | 0  | 0  | 0  | 0  | 0  | 0  | 0  | 0  |    |    |  |
| 燃え殻       | 2   | 0   | 2  | 0  | 0  | 0     | 0  | 0  | 0  | 0     | 0   | 1  | 0     | 0  | 0  | 0  | 0  | 0  | 0  | 0     | 0     | 0     | 0       | 0        | 0  | 0  | 0  | 0  | 0  | 0  | 0  | 0  | 0  | 0  | 0  | 0  | 0  | 0  |    |    |  |
| 汚泥        | 19  | 0   | 12 | 0  | 0  | 0     | 0  | 2  | 0  | 0     | 0   | 1  | 6     | 1  | 0  | 2  | 7  | 0  | 0  | 0     | 7     | 0     | 0       | 0        | 0  | 0  | 0  | 0  | 0  | 0  | 0  | 0  | 0  | 0  | 0  | 0  | 0  | 0  | 0  |    |  |
| 有機性汚泥     | 8   | 1   | 1  | 0  | 0  | 0     | 0  | 1  | 0  | 0     | 0   | 1  | 0     | 0  | 0  | 0  | 7  | 0  | 0  | 0     | 7     | 0     | 0       | 0        | 0  | 0  | 0  | 0  | 0  | 0  | 0  | 0  | 0  | 0  | 0  | 0  | 0  | 0  | 0  |    |  |
| 無機性汚泥     | 11  | 0   | 11 | 0  | 0  | 0     | 0  | 1  | 0  | 0     | 0   | 1  | 6     | 1  | 0  | 2  | 0  | 0  | 0  | 0     | 0     | 0     | 0       | 0        | 0  | 0  | 0  | 0  | 0  | 0  | 0  | 0  | 0  | 0  | 0  | 0  | 0  | 0  | 0  |    |  |
| 廃油        |     |     |    |    |    |       |    |    |    |       |     |    |       |    |    |    |    |    |    |       |       |       |         |          |    |    |    |    |    |    |    |    |    |    |    |    |    |    |    |    |  |
| 一般廃油      |     |     |    |    |    |       |    |    |    |       |     |    |       |    |    |    |    |    |    |       |       |       |         |          |    |    |    |    |    |    |    |    |    |    |    |    |    |    |    |    |  |
| 廃溶剤       |     |     |    |    |    |       |    |    |    |       |     |    |       |    |    |    |    |    |    |       |       |       |         |          |    |    |    |    |    |    |    |    |    |    |    |    |    |    |    |    |  |
| その他       |     |     |    |    |    |       |    |    |    |       |     |    |       |    |    |    |    |    |    |       |       |       |         |          |    |    |    |    |    |    |    |    |    |    |    |    |    |    |    |    |  |
| 焼酸        |     |     |    |    |    |       |    |    |    |       |     |    |       |    |    |    |    |    |    |       |       |       |         |          |    |    |    |    |    |    |    |    |    |    |    |    |    |    |    |    |  |
| 廃アルカリ     |     |     |    |    |    |       |    |    |    |       |     |    |       |    |    |    |    |    |    |       |       |       |         |          |    |    |    |    |    |    |    |    |    |    |    |    |    |    |    |    |  |
| 廃プラスチック類  | 3   | 1   | 3  | 0  | 0  | 0     | 0  | 0  | 1  | 1     | 1   | 0  | 0     | 0  | 0  | 0  | 0  | 0  | 0  | 0     | 0     | 0     | 0       | 0        | 0  | 0  | 0  | 0  | 0  | 0  | 0  | 0  | 0  | 0  | 0  | 0  | 0  | 0  | 0  | 0  |  |
| 廃プラスチック   | 3   | 1   | 3  | 0  | 0  | 0     | 0  | 0  | 1  | 1     | 1   | 0  | 0     | 0  | 0  | 0  | 0  | 0  | 0  | 0     | 0     | 0     | 0       | 0        | 0  | 0  | 0  | 0  | 0  | 0  | 0  | 0  | 0  | 0  | 0  | 0  | 0  | 0  | 0  | 0  |  |
| 廃タイヤ      |     |     |    |    |    |       |    |    |    |       |     |    |       |    |    |    |    |    |    |       |       |       |         |          |    |    |    |    |    |    |    |    |    |    |    |    |    |    |    |    |  |
| 紙くず       | 3   | 0   | 3  |    |    |       |    |    |    |       |     |    |       |    |    |    |    |    |    |       |       |       |         |          |    |    |    |    |    |    |    |    |    |    |    |    |    |    |    |    |  |
| 木くず       | 4   | 3   | 1  |    |    |       |    |    |    |       |     |    |       |    |    |    |    |    |    |       |       |       |         |          |    |    |    |    |    |    |    |    |    |    |    |    |    |    |    |    |  |
| 繊維くず      | 0   | 0   |    |    |    |       |    |    |    |       |     |    |       |    |    |    |    |    |    |       |       |       |         |          |    |    |    |    |    |    |    |    |    |    |    |    |    |    |    |    |  |
| 動植物性残さ    | 0   | 0   | 0  |    |    |       |    |    |    |       |     |    |       |    |    |    |    |    |    |       |       |       |         |          |    |    |    |    |    |    |    |    |    |    |    |    |    |    |    |    |  |
| 動物系固形不要物  |     |     |    |    |    |       |    |    |    |       |     |    |       |    |    |    |    |    |    |       |       |       |         |          |    |    |    |    |    |    |    |    |    |    |    |    |    |    |    |    |  |
| ゴムくず      |     |     |    |    |    |       |    |    |    |       |     |    |       |    |    |    |    |    |    |       |       |       |         |          |    |    |    |    |    |    |    |    |    |    |    |    |    |    |    |    |  |
| 金属くず      | 0   | 0   | 0  |    |    |       |    |    |    |       |     |    |       |    |    |    |    |    |    |       |       |       |         |          |    |    |    |    |    |    |    |    |    |    |    |    |    |    |    |    |  |
| ガラス陶磁器くず  | 22  | 2   | 20 | 0  |    |       |    |    |    |       |     |    |       |    |    |    |    |    |    |       |       |       |         |          |    |    |    |    |    |    |    |    |    |    |    |    |    |    |    |    |  |
| 鉱さい       | 25  |     | 26 |    |    |       |    |    |    |       |     |    |       |    |    |    |    |    |    |       |       |       |         |          |    |    |    |    |    |    |    |    |    |    |    |    |    |    |    |    |  |
| がれき類      | 27  | 20  | 7  | 0  | 0  | 0     | 0  | 1  | 0  | 0     | 0   | 0  | 6     | 0  | 0  | 0  | 0  | 0  | 0  | 0     | 0     | 0     | 0       | 0        | 0  | 0  | 0  | 0  | 0  | 0  | 0  | 0  | 0  | 0  | 0  | 0  | 0  | 0  | 0  |    |  |
| コンクリート片   | 1   | 1   | 0  |    |    |       |    |    |    |       |     |    |       |    |    |    |    |    |    |       |       |       |         |          |    |    |    |    |    |    |    |    |    |    |    |    |    |    |    |    |  |
| 廃アスファルト   | 1   | 0   | 1  |    |    |       |    |    |    |       |     |    |       |    |    |    |    |    |    |       |       |       |         |          |    |    |    |    |    |    |    |    |    |    |    |    |    |    |    |    |  |
| その他       | 25  | 19  | 6  | 0  | 0  | 0     | 0  | 1  | 0  | 0     | 0   | 1  | 4     | 0  | 0  | 0  | 2  | 2  | 0  | 0     | 0     | 0     | 0       | 0        | 0  | 0  | 0  | 0  | 0  | 0  | 0  | 0  | 0  | 0  | 0  | 0  | 0  | 0  | 0  |    |  |
| ばいじん      | 16  |     | 14 | 3  | 0  | 0     | 0  | 1  | 0  | 0     | 0   | 10 |       |    |    |    |    |    |    |       |       |       |         |          |    |    |    |    |    |    |    |    |    |    |    |    |    |    |    |    |  |
| 水銀廃棄物     | 0   | 0   | 0  |    |    |       |    |    |    |       |     |    |       |    |    |    |    |    |    |       |       |       |         |          |    |    |    |    |    |    |    |    |    |    |    |    |    |    |    |    |  |
| その他の産業廃棄物 | 0   | 0   | 0  | 0  | 0  | 0     | 0  | 0  | 0  | 0     | 0   | 0  | 0     | 0  | 0  | 0  | 0  | 0  | 0  | 0     | 0     | 0     | 0       | 0        | 0  | 0  | 0  | 0  | 0  | 0  | 0  | 0  | 0  | 0  | 0  | 0  | 0  | 0  |    |    |  |
| 感染性廃棄物    | 0   | 0   | 0  |    |    |       |    |    |    |       |     |    |       |    |    |    |    |    |    |       |       |       |         |          |    |    |    |    |    |    |    |    |    |    |    |    |    |    |    |    |  |
| 混合物等      | 0   | 0   | 0  |    |    |       |    |    |    |       |     |    |       |    |    |    |    |    |    |       |       |       |         |          |    |    |    |    |    |    |    |    |    |    |    |    |    |    |    |    |  |

注1)本結果表では、農業からの産業廃棄物を除き、特別管理産業廃棄物を含む。注2)「変換」、「無変換」の定義については、本編13頁の「5.産業廃棄物の種類の区分について」を参照のこと。  
 注3)※1 サービス業は、「学術・専門」、「生活・娯楽」、「サービス業」の合計値である。  
 ※2 その他の業種は、「林業」、「漁業」、「物品買戻業」、「公務」の合計値である。

表1-8 再生利用量(業種別・種類別)【令和元年度】

| 業種<br>種類  | (単位: 千 t/年) |        |             |             |             |                       |        |        |        |                  |        | サ<br>ー<br>ビ<br>ス<br>業<br>※<br>1 | そ<br>の<br>他<br>の<br>業<br>種<br>※<br>2 |                        |        |        |                       |        |                  |        |                   |                       |                       |                  |                  |                            |                       |             |             |             |             |             |                  |                       |                  |                       |             |                       |                       |                       |                                      |   |   |
|-----------|-------------|--------|-------------|-------------|-------------|-----------------------|--------|--------|--------|------------------|--------|---------------------------------|--------------------------------------|------------------------|--------|--------|-----------------------|--------|------------------|--------|-------------------|-----------------------|-----------------------|------------------|------------------|----------------------------|-----------------------|-------------|-------------|-------------|-------------|-------------|------------------|-----------------------|------------------|-----------------------|-------------|-----------------------|-----------------------|-----------------------|--------------------------------------|---|---|
|           | 合<br>計      | 鉱<br>業 | 建<br>設<br>業 | 製<br>造<br>業 | 食<br>料<br>品 | 飲<br>料<br>・<br>飼<br>料 | 織<br>維 | 木<br>材 | 家<br>具 | パ<br>ル<br>・<br>紙 | 印<br>刷 | 化<br>学                          | 石<br>油<br>・<br>石<br>炭                | プ<br>ラ<br>ス<br>チ<br>ック | ゴ<br>ム | 皮<br>革 | 窯<br>業<br>・<br>土<br>石 | 鉄<br>鋼 | 非<br>鉄<br>金<br>属 | 金<br>属 | はん<br>用<br>機<br>器 | 生<br>産<br>用<br>機<br>器 | 業<br>務<br>用<br>機<br>器 | 電<br>子<br>部<br>品 | 電<br>気<br>機<br>器 | 情<br>報<br>通<br>信<br>機<br>器 | 輸<br>送<br>用<br>機<br>器 | そ<br>の<br>他 | 電<br>気<br>業 | 水<br>道<br>業 | 電<br>気<br>業 | ガ<br>ス<br>業 | 上<br>水<br>道<br>業 | 工<br>業<br>水<br>道<br>業 | 下<br>水<br>道<br>業 | 情<br>報<br>通<br>信<br>業 | 運<br>輸<br>業 | 卸<br>・<br>小<br>売<br>業 | 宿<br>泊<br>・<br>飲<br>食 | 医<br>療<br>・<br>福<br>祉 | そ<br>の<br>他<br>の<br>業<br>種<br>※<br>1 |   |   |
| 合計        | 2,624       | 11     | 714         | 1,694       | 56          | 34                    | 50     | 2      | 7      | 25               | 7      | 288                             | 49                                   | 24                     | 9      | 64     | 973                   | 4      | 35               | 9      | 7                 | 1                     | 12                    | 3                | 0                | 34                         | 2                     | 169         | 144         | 0           | 3           | 0           | 22               | 0                     | 8                | 23                    | 1           | 2                     | 2                     | 1                     |                                      |   |   |
| 燃え殻       | 177         | 0      | 1           | 118         | 3           | 0                     | 0      | 0      | 0      | 1                | 1      | 18                              | 3                                    | 3                      | 0      | 1      | 79                    | 4      | 1                | 0      | 0                 | 0                     | 0                     | 0                | 0                | 1                          | 57                    | 53          | 0           | 0           | 3           | 0           | 0                | 0                     | 0                | 0                     | 0           | 1                     | 0                     | 0                     |                                      |   |   |
| 汚泥        | 577         | 11     | 20          | 519         | 16          | 3                     | 46     | 0      | 0      | 13               | 1      | 218                             | 0                                    | 0                      | 0      | 2      | 210                   | 0      | 3                | 2      | 0                 | 1                     | 0                     | 0                | 3                | 0                          | 26                    | 5           | 0           | 3           | 0           | 18          | 0                | 1                     | 0                | 1                     | 0           | 1                     | 0                     | 0                     |                                      |   |   |
| 有機性汚泥     | 119         | 0      | 0           | 99          | 16          | 3                     | 46     | 0      | 0      | 13               | 1      | 5                               | 0                                    | 0                      | 0      | 14     | 0                     | 0      | 0                | 0      | 0                 | 0                     | 0                     | 1                | 0                | 18                         |                       |             |             | 18          | 0           | 0           | 1                | 0                     | 0                | 1                     | 0           | 0                     | 0                     | 0                     |                                      |   |   |
| 無機性汚泥     | 458         | 11     | 19          | 420         | 0           | 0                     | 0      | 0      | 0      | 0                | 0      | 213                             | 0                                    | 0                      | 0      | 2      | 197                   | 0      | 3                | 2      | 0                 | 1                     | 0                     | 0                | 2                | 0                          | 8                     | 5           | 0           | 3           | 0           | 0           | 0                | 0                     | 0                | 0                     | 0           | 0                     | 0                     | 0                     | 0                                    |   |   |
| 廃油        | 39          | 0      | 0           | 36          | 3           | 0                     | 0      | 0      | 0      | 0                | 0      | 17                              | 2                                    | 0                      | 0      | 0      | 0                     | 0      | 0                | 2      | 3                 | 0                     | 0                     | 0                | 7                | 0                          | 0                     | 0           | 0           | 0           | 0           | 0           | 0                | 0                     | 0                | 1                     | 1           | 0                     | 0                     | 0                     | 0                                    |   |   |
| 一般廃油      | 36          | 0      | 0           | 34          | 2           | 0                     | 0      | 0      | 0      | 0                | 0      | 16                              | 2                                    | 0                      | 0      | 0      | 0                     | 0      | 0                | 1      | 3                 | 0                     | 0                     | 7                | 0                | 0                          | 0                     | 0           | 0           | 0           | 0           | 0           | 0                | 0                     | 0                | 0                     | 1           | 1                     | 0                     | 0                     | 0                                    |   |   |
| 廃溶剤       | 1           | 0      | 0           | 1           | 0           | 0                     | 0      | 0      | 0      | 0                | 0      | 0                               | 0                                    | 0                      | 0      | 0      | 0                     | 0      | 0                | 0      | 0                 | 0                     | 0                     | 0                | 0                | 0                          | 0                     | 0           | 0           | 0           | 0           | 0           | 0                | 0                     | 0                | 0                     | 0           | 0                     | 0                     | 0                     | 0                                    |   |   |
| その他       | 1           | 0      | 0           | 0           | 0           | 0                     | 0      | 0      | 0      | 0                | 0      | 0                               | 0                                    | 0                      | 0      | 0      | 0                     | 0      | 0                | 0      | 0                 | 0                     | 0                     | 0                | 0                | 0                          | 0                     | 0           | 0           | 0           | 0           | 0           | 0                | 0                     | 0                | 0                     | 0           | 0                     | 0                     | 0                     | 0                                    |   |   |
| 廃酸        | 7           | 0      | 0           | 7           | 0           | 0                     | 0      | 0      | 0      | 0                | 0      | 3                               | 0                                    | 0                      | 0      | 0      | 1                     | 0      | 0                | 0      | 0                 | 0                     | 0                     | 2                | 0                | 0                          | 0                     | 0           | 0           | 0           | 0           | 0           | 0                | 0                     | 0                | 0                     | 0           | 0                     | 0                     | 0                     | 0                                    | 0 |   |
| 廃アルカリ     | 14          | 1      | 1           | 12          | 0           | 0                     | 0      | 0      | 0      | 0                | 0      | 2                               | 2                                    | 0                      | 0      | 0      | 0                     | 0      | 0                | 0      | 0                 | 0                     | 0                     | 6                | 0                | 0                          | 0                     | 0           | 0           | 0           | 0           | 0           | 0                | 0                     | 0                | 0                     | 0           | 0                     | 0                     | 0                     | 0                                    | 0 |   |
| 廃プラスチック類  | 127         | 0      | 10          | 99          | 6           | 23                    | 3      | 0      | 0      | 5                | 3      | 18                              | 0                                    | 14                     | 7      | 3      | 5                     | 0      | 2                | 0      | 0                 | 1                     | 1                     | 1                | 1                | 0                          | 5                     | 1           | 0           | 0           | 0           | 0           | 0                | 0                     | 0                | 1                     | 15          | 0                     | 0                     | 1                     | 0                                    |   |   |
| 焼プラスチック   | 117         | 10     | 99          | 6           | 23          | 3                     | 0      | 0      | 0      | 5                | 3      | 18                              | 0                                    | 14                     | 7      | 3      | 5                     | 0      | 2                | 0      | 0                 | 1                     | 1                     | 1                | 1                | 0                          | 5                     | 1           | 0           | 0           | 0           | 0           | 0                | 0                     | 0                | 1                     | 5           | 0                     | 0                     | 0                     | 0                                    |   |   |
| 廃タイヤ      | 10          | 0      | 0           | 0           | 0           | 0                     | 0      | 0      | 0      | 0                | 0      | 0                               | 0                                    | 0                      | 0      | 0      | 0                     | 0      | 0                | 0      | 0                 | 0                     | 0                     | 0                | 0                | 0                          | 0                     | 0           | 0           | 0           | 0           | 0           | 0                | 0                     | 0                | 10                    | 0           | 0                     | 0                     | 0                     |                                      |   |   |
| 紙くず       | 8           | 3      | 5           | 0           | 0           | 0                     | 0      | 0      | 0      | 0                | 0      | 0                               | 0                                    | 0                      | 0      | 0      | 0                     | 0      | 0                | 0      | 0                 | 0                     | 0                     | 0                | 0                | 0                          | 0                     | 0           | 0           | 0           | 0           | 0           | 0                | 0                     | 0                | 0                     | 0           | 0                     | 0                     | 0                     | 0                                    |   |   |
| 木くず       | 142         | 106    | 32          | 1           | 0           | 0                     | 0      | 1      | 6      | 0                | 0      | 4                               | 0                                    | 1                      | 0      | 4      | 2                     | 0      | 4                | 1      | 1                 | 0                     | 0                     | 1                | 0                | 0                          | 3                     | 1           | 0           | 0           | 0           | 0           | 0                | 0                     | 0                | 0                     | 4           | 0                     | 0                     | 0                     | 0                                    |   |   |
| 繊維くず      | 1           | 0      | 0           | 0           | 0           | 0                     | 0      | 0      | 0      | 0                | 0      | 0                               | 0                                    | 0                      | 0      | 0      | 0                     | 0      | 0                | 0      | 0                 | 0                     | 0                     | 0                | 0                | 0                          | 0                     | 0           | 0           | 0           | 0           | 0           | 0                | 0                     | 0                | 0                     | 0           | 0                     | 0                     | 0                     | 0                                    |   |   |
| 動植物性残さ    | 34          | 0      | 34          | 0           | 0           | 0                     | 0      | 0      | 0      | 0                | 1      | 0                               | 0                                    | 0                      | 0      | 0      | 0                     | 0      | 0                | 0      | 0                 | 0                     | 0                     | 0                | 0                | 0                          | 0                     | 0           | 0           | 0           | 0           | 0           | 0                | 0                     | 0                | 0                     | 0           | 0                     | 0                     | 0                     | 0                                    | 0 |   |
| 動物系固形不要物  | 0           | 0      | 0           | 0           | 0           | 0                     | 0      | 0      | 0      | 0                | 0      | 0                               | 0                                    | 0                      | 0      | 0      | 0                     | 0      | 0                | 0      | 0                 | 0                     | 0                     | 0                | 0                | 0                          | 0                     | 0           | 0           | 0           | 0           | 0           | 0                | 0                     | 0                | 0                     | 0           | 0                     | 0                     | 0                     | 0                                    | 0 |   |
| ゴムくず      | 0           | 0      | 0           | 0           | 0           | 0                     | 0      | 0      | 0      | 0                | 0      | 0                               | 0                                    | 0                      | 0      | 0      | 0                     | 0      | 0                | 0      | 0                 | 0                     | 0                     | 0                | 0                | 0                          | 0                     | 0           | 0           | 0           | 0           | 0           | 0                | 0                     | 0                | 0                     | 0           | 0                     | 0                     | 0                     | 0                                    | 0 |   |
| 金属くず      | 45          | 0      | 9           | 32          | 0           | 0                     | 0      | 0      | 0      | 0                | 0      | 3                               | 0                                    | 0                      | 0      | 0      | 1                     | 0      | 9                | 3      | 1                 | 0                     | 0                     | 1                | 0                | 13                         | 0                     | 0           | 0           | 0           | 0           | 0           | 0                | 0                     | 0                | 0                     | 0           | 1                     | 2                     | 0                     | 0                                    | 0 | 0 |
| ガラス陶磁器くず  | 72          | 16     | 56          | 0           | 0           | 0                     | 0      | 0      | 0      | 0                | 0      | 0                               | 1                                    | 0                      | 0      | 50     | 4                     | 1      | 0                | 0      | 0                 | 0                     | 0                     | 0                | 0                | 0                          | 0                     | 0           | 0           | 0           | 0           | 0           | 0                | 0                     | 0                | 0                     | 0           | 0                     | 0                     | 0                     | 0                                    | 0 |   |
| 鉱さい       | 263         | 0      | 262         | 0           | 0           | 0                     | 0      | 0      | 0      | 0                | 0      | 0                               | 0                                    | 0                      | 0      | 1      | 259                   | 0      | 0                | 0      | 0                 | 0                     | 0                     | 2                | 0                | 0                          | 0                     | 0           | 0           | 0           | 0           | 0           | 0                | 0                     | 0                | 0                     | 0           | 0                     | 0                     | 0                     | 0                                    | 0 |   |
| がれき類      | 711         | 546    | 163         | 0           | 0           | 0                     | 0      | 0      | 0      | 0                | 1      | 40                              | 0                                    | 0                      | 0      | 3      | 107                   | 0      | 13               | 0      | 0                 | 0                     | 0                     | 0                | 0                | 0                          | 1                     | 0           | 0           | 1           | 0           | 0           | 0                | 0                     | 1                | 0                     | 1           | 0                     | 0                     | 0                     | 0                                    |   |   |
| コンクリート片   | 327         | 313    | 13          | 0           | 0           | 0                     | 0      | 0      | 0      | 0                | 0      | 0                               | 0                                    | 0                      | 0      | 1      | 11                    | 0      | 0                | 0      | 0                 | 0                     | 0                     | 0                | 0                | 0                          | 0                     | 0           | 0           | 0           | 0           | 0           | 0                | 0                     | 0                | 0                     | 0           | 0                     | 0                     | 0                     | 0                                    | 0 |   |
| 廃アスファルト   | 240         | 196    | 44          | 0           | 0           | 0                     | 0      | 0      | 0      | 0                | 0      | 39                              | 0                                    | 0                      | 0      | 3      | 2                     | 0      | 0                | 0      | 0                 | 0                     | 0                     | 0                | 0                | 0                          | 0                     | 0           | 0           | 0           | 0           | 0           | 0                | 0                     | 0                | 0                     | 0           | 0                     | 0                     | 0                     | 0                                    | 0 | 0 |
| その他       | 143         | 36     | 106         | 0           | 0           | 0                     | 0      | 0      | 0      | 0                | 0      | 0                               | 0                                    | 0                      | 0      | 1      | 104                   | 0      | 1                | 0      | 0                 | 0                     | 0                     | 0                | 0                | 0                          | 0                     | 0           | 0           | 0           | 0           | 0           | 0                | 0                     | 0                | 0                     | 0           | 0                     | 0                     | 0                     | 0                                    | 0 |   |
| ばいじん      | 401         | 316    | 0           | 0           | 0           | 0                     | 0      | 0      | 0      | 2                | 4      | 2                               | 4                                    | 0                      | 0      | 1      | 304                   | 0      | 0                | 0      | 0                 | 0                     | 0                     | 0                | 0                | 0                          | 85                    | 0           | 0           | 0           | 0           | 0           | 0                | 0                     | 0                | 0                     | 0           | 0                     | 0                     | 0                     | 0                                    | 0 | 0 |
| 水銀廃棄物     | 0           | 0      | 0           | 0           | 0           | 0                     | 0      | 0      | 0      | 0                | 0      | 0                               | 0                                    | 0                      | 0      | 0      | 0                     | 0      | 0                | 0      | 0                 | 0                     | 0                     | 0                | 0                | 0                          | 0                     | 0           | 0           | 0           | 0           | 0           | 0                | 0                     | 0                | 0                     | 0           | 0                     | 0                     | 0                     | 0                                    | 0 |   |
| その他の産業廃棄物 | 8           | 2      | 2           | 0           | 0           | 0                     | 0      | 0      | 0      | 0                | 0      | 0                               | 0                                    | 0                      | 0      | 0      | 1                     | 0      | 0                | 0      | 0                 | 0                     | 0                     | 0                | 0                | 0                          | 0                     | 0           | 0           | 0           | 0           | 0           | 0                | 0                     | 0                | 0                     | 3           | 0                     | 0                     | 0                     | 0                                    |   |   |
| 感染性廃棄物    | 0           | 0      | 0           | 0           | 0           | 0                     | 0      | 0      | 0      | 0                | 0      | 0                               | 0                                    | 0                      | 0      | 0      | 0                     | 0      | 0                | 0      | 0                 | 0                     | 0                     | 0                | 0                | 0                          | 0                     | 0           | 0           | 0           | 0           | 0           | 0                | 0                     | 0                | 0                     | 0           | 0                     | 0                     | 0                     | 0                                    | 0 |   |
| 混合物等      | 8           | 2      | 2           | 0           | 0           | 0                     | 0      | 0      | 0      | 0                | 0      | 0                               | 0                                    | 0                      | 0      | 0      | 1                     | 0      | 0                | 0      | 0                 | 0                     | 0                     | 0                | 0                | 0                          | 0                     | 0           | 0           | 0           | 0           | 0           | 0                | 0                     | 0                | 0                     | 3           | 0                     | 0                     | 0                     | 0                                    |   |   |

注1)本結果表では、農業からの産業廃棄物を除き、特別管理産業廃棄物を含む。注2)「変換」、「無変換」の定義については、本編13頁の「5 産業廃棄物の種類の区分について」を参照のこと。

注3)※1 サービス業は、「学術・専門」、「生活・娯楽」、「サービス業」の合計値である。  
※2 その他の業種は、「林業」、「漁業」、「物品質買業」、「公務」の合計値である。





表1-10 資源化量(業種別・種類別)【令和元年度】

(単位:千t/年)

| 業種        | (単位:千t/年) |     |     |       |     |       |    |    |    |       |    |     |       |        |    |    |       |    |      |    |       |       |       |      |      |        |       |     |        |     |     |      |       |      |       |     |       |       |       |          |          |   |   |   |   |   |   |   |   |   |   |   |
|-----------|-----------|-----|-----|-------|-----|-------|----|----|----|-------|----|-----|-------|--------|----|----|-------|----|------|----|-------|-------|-------|------|------|--------|-------|-----|--------|-----|-----|------|-------|------|-------|-----|-------|-------|-------|----------|----------|---|---|---|---|---|---|---|---|---|---|---|
|           | 合計        | 鉱業  | 建設業 | 製造業   | 食料品 | 飲料・飼料 | 繊維 | 木材 | 家具 | パルプ・紙 | 印刷 | 化学  | 石油・石炭 | プラスチック | コム | 皮革 | 窯業・土石 | 鉄鋼 | 非鉄金属 | 金属 | はん用機器 | 生産用機器 | 業務用機器 | 電子部品 | 電気機器 | 情報通信機器 | 輸送用機器 | その他 | 電気・水道業 | 電気業 | ガス業 | 上水道業 | 工業水道業 | 下水道業 | 情報通信業 | 運輸業 | 卸・小売業 | 宿泊・飲食 | 医療・福祉 | サービスマス※1 | その他の業種※2 |   |   |   |   |   |   |   |   |   |   |   |
| 合計        | 3,048     | 11  | 717 | 1,857 | 61  | 40    | 50 | 3  | 7  | 26    | 11 | 322 | 63    | 27     | 9  | 75 | 977   | 5  | 52   | 16 | 13    | 1     | 15    | 4    | 0    | 0      | 79    | 2   | 417    | 392 | 0   | 3    | 0     | 22   | 6     | 8   | 24    | 1     | 2     | 2        | 2        |   |   |   |   |   |   |   |   |   |   |   |
| 燃え殻       | 181       | 0   | 1   | 122   | 3   | 0     | 0  | 0  | 0  | 1     | 1  | 21  | 3     | 3      | 0  | 2  | 79    | 4  | 1    | 0  | 0     | 0     | 0     | 0    | 0    | 0      | 1     | 57  | 53     | 0   | 0   | 3    | 0     | 0    | 0     | 0   | 0     | 0     | 1     | 2        | 0        | 0 |   |   |   |   |   |   |   |   |   |   |
| 汚泥        | 611       | 11  | 20  | 522   | 16  | 3     | 46 | 0  | 0  | 13    | 1  | 218 | 3     | 0      | 0  | 2  | 210   | 0  | 3    | 2  | 0     | 1     | 0     | 0    | 1    | 0      | 3     | 0   | 57     | 36  | 0   | 3    | 0     | 18   | 0     | 1   | 0     | 1     | 0     | 1        | 0        | 0 | 0 |   |   |   |   |   |   |   |   |   |
| 有機性汚泥     | 119       | 0   | 0   | 99    | 16  | 3     | 46 | 0  | 0  | 13    | 1  | 5   | 0     | 0      | 0  | 14 | 0     | 0  | 0    | 0  | 0     | 0     | 0     | 0    | 0    | 1      | 0     | 18  | 0      | 0   | 0   | 18   | 0     | 0    | 0     | 0   | 0     | 1     | 0     | 0        | 0        | 0 | 0 | 0 |   |   |   |   |   |   |   |   |
| 無機性汚泥     | 493       | 11  | 19  | 423   | 1   | 0     | 0  | 0  | 0  | 0     | 0  | 213 | 3     | 0      | 0  | 2  | 197   | 0  | 3    | 2  | 0     | 1     | 0     | 0    | 1    | 0      | 2     | 0   | 39     | 36  | 0   | 3    | 0     | 0    | 0     | 0   | 0     | 0     | 0     | 0        | 0        | 0 | 0 | 0 |   |   |   |   |   |   |   |   |
| 廃油        | 43        | 0   | 0   | 39    | 3   | 0     | 0  | 0  | 0  | 0     | 1  | 18  | 2     | 0      | 0  | 0  | 0     | 0  | 1    | 2  | 3     | 0     | 0     | 0    | 0    | 0      | 7     | 0   | 0      | 0   | 0   | 0    | 0     | 0    | 0     | 2   | 1     | 0     | 0     | 0        | 0        | 0 | 0 | 0 |   |   |   |   |   |   |   |   |
| 一般廃油      | 40        | 0   | 0   | 36    | 2   | 0     | 0  | 0  | 0  | 0     | 0  | 17  | 2     | 0      | 0  | 0  | 0     | 0  | 1    | 2  | 3     | 0     | 0     | 0    | 0    | 0      | 7     | 0   | 0      | 0   | 0   | 0    | 0     | 0    | 0     | 2   | 1     | 0     | 0     | 0        | 0        | 0 | 0 | 0 |   |   |   |   |   |   |   |   |
| 廃溶剤       | 2         | 0   | 0   | 2     | 0   | 0     | 0  | 0  | 0  | 0     | 1  | 1   | 0     | 0      | 0  | 0  | 0     | 0  | 0    | 0  | 0     | 0     | 0     | 0    | 0    | 0      | 0     | 0   | 0      | 0   | 0   | 0    | 0     | 0    | 0     | 0   | 0     | 0     | 0     | 0        | 0        | 0 | 0 | 0 | 0 | 0 |   |   |   |   |   |   |
| その他       | 1         | 0   | 0   | 1     | 0   | 0     | 0  | 0  | 0  | 0     | 0  | 0   | 0     | 0      | 0  | 0  | 0     | 0  | 0    | 0  | 0     | 0     | 0     | 0    | 0    | 0      | 0     | 0   | 0      | 0   | 0   | 0    | 0     | 0    | 0     | 0   | 0     | 0     | 0     | 0        | 0        | 0 | 0 | 0 | 0 | 0 | 0 |   |   |   |   |   |
| 廃酸        | 9         | 0   | 0   | 9     | 0   | 0     | 0  | 0  | 0  | 0     | 0  | 5   | 0     | 0      | 0  | 0  | 1     | 0  | 0    | 0  | 0     | 0     | 2     | 0    | 0    | 0      | 0     | 0   | 0      | 0   | 0   | 0    | 0     | 0    | 0     | 0   | 0     | 0     | 0     | 0        | 0        | 0 | 0 | 0 | 0 | 0 | 0 | 0 | 0 |   |   |   |
| 廃アルカリ     | 14        | 1   | 13  | 0     | 0   | 0     | 0  | 0  | 0  | 0     | 0  | 2   | 2     | 0      | 0  | 0  | 0     | 0  | 0    | 0  | 0     | 0     | 6     | 0    | 0    | 0      | 0     | 0   | 0      | 0   | 0   | 0    | 0     | 0    | 0     | 0   | 0     | 0     | 0     | 0        | 0        | 0 | 0 | 0 | 0 | 0 | 0 | 0 | 0 |   |   |   |
| 廃プラスチック類  | 137       | 0   | 10  | 109   | 6   | 23    | 3  | 0  | 0  | 5     | 4  | 24  | 0     | 15     | 7  | 3  | 5     | 0  | 2    | 0  | 0     | 1     | 3     | 1    | 0    | 5      | 1     | 0   | 0      | 0   | 0   | 0    | 0     | 0    | 0     | 0   | 1     | 15    | 0     | 0        | 1        | 0 | 0 | 1 | 0 | 0 |   |   |   |   |   |   |
| 廃プラスチック   | 127       | 0   | 10  | 109   | 6   | 23    | 3  | 0  | 0  | 5     | 4  | 24  | 0     | 15     | 7  | 3  | 5     | 0  | 2    | 0  | 0     | 1     | 3     | 1    | 0    | 5      | 1     | 0   | 0      | 0   | 0   | 0    | 0     | 0    | 0     | 0   | 1     | 5     | 0     | 0        | 1        | 0 | 0 | 1 | 0 | 0 |   |   |   |   |   |   |
| 廃タイヤ      | 10        | 0   | 0   | 0     | 0   | 0     | 0  | 0  | 0  | 0     | 0  | 0   | 0     | 0      | 0  | 0  | 0     | 0  | 0    | 0  | 0     | 0     | 0     | 0    | 0    | 0      | 0     | 0   | 0      | 0   | 0   | 0    | 0     | 0    | 0     | 0   | 10    | 0     | 0     | 0        | 0        | 0 | 0 | 0 | 0 | 0 |   |   |   |   |   |   |
| 紙くず       | 11        | 3   | 8   | 0     | 0   | 0     | 0  | 0  | 0  | 4     | 3  | 0   | 0     | 0      | 0  | 0  | 0     | 0  | 0    | 0  | 0     | 2     | 0     | 0    | 0    | 0      | 0     | 0   | 0      | 0   | 0   | 0    | 0     | 0    | 0     | 0   | 0     | 0     | 0     | 0        | 0        | 0 | 0 | 0 | 0 | 0 | 0 | 0 |   |   |   |   |
| 木くず       | 144       | 106 | 33  | 1     | 0   | 0     | 0  | 2  | 6  | 0     | 0  | 4   | 0     | 1      | 0  | 4  | 2     | 0  | 4    | 1  | 1     | 0     | 0     | 1    | 0    | 3      | 1     | 0   | 0      | 0   | 0   | 0    | 0     | 0    | 0     | 5   | 0     | 0     | 0     | 0        | 0        | 0 | 0 | 0 | 0 | 0 | 0 | 0 |   |   |   |   |
| 繊維くず      | 1         | 0   | 0   | 0     | 0   | 0     | 0  | 0  | 0  | 0     | 0  | 0   | 0     | 0      | 0  | 0  | 0     | 0  | 0    | 0  | 0     | 0     | 0     | 0    | 0    | 0      | 0     | 0   | 0      | 0   | 0   | 0    | 0     | 0    | 0     | 0   | 0     | 0     | 0     | 0        | 0        | 0 | 0 | 0 | 0 | 0 | 0 | 0 | 0 |   |   |   |
| 動植物性残渣    | 43        | 43  | 0   | 0     | 0   | 0     | 0  | 0  | 0  | 0     | 1  | 0   | 0     | 0      | 0  | 0  | 0     | 0  | 0    | 0  | 0     | 0     | 0     | 0    | 0    | 0      | 0     | 0   | 0      | 0   | 0   | 0    | 0     | 0    | 0     | 0   | 0     | 0     | 0     | 0        | 0        | 0 | 0 | 0 | 0 | 0 | 0 | 0 | 0 | 0 |   |   |
| 動物系固形不要物  | 0         | 0   | 0   | 0     | 0   | 0     | 0  | 0  | 0  | 0     | 0  | 0   | 0     | 0      | 0  | 0  | 0     | 0  | 0    | 0  | 0     | 0     | 0     | 0    | 0    | 0      | 0     | 0   | 0      | 0   | 0   | 0    | 0     | 0    | 0     | 0   | 0     | 0     | 0     | 0        | 0        | 0 | 0 | 0 | 0 | 0 | 0 | 0 | 0 | 0 |   |   |
| ゴムくず      | 0         | 0   | 0   | 0     | 0   | 0     | 0  | 0  | 0  | 0     | 0  | 0   | 0     | 0      | 0  | 0  | 0     | 0  | 0    | 0  | 0     | 0     | 0     | 0    | 0    | 0      | 0     | 0   | 0      | 0   | 0   | 0    | 0     | 0    | 0     | 0   | 0     | 0     | 0     | 0        | 0        | 0 | 0 | 0 | 0 | 0 | 0 | 0 | 0 | 0 |   |   |
| 金属くず      | 365       | 0   | 9   | 128   | 1   | 0     | 0  | 0  | 0  | 0     | 0  | 14  | 2     | 1      | 0  | 1  | 4     | 0  | 25   | 10 | 7     | 0     | 1     | 2    | 0    | 57     | 0     | 217 | 217    | 0   | 0   | 0    | 0     | 0    | 0     | 0   | 6     | 1     | 2     | 0        | 0        | 0 | 0 | 0 | 0 | 0 | 0 | 0 | 0 | 0 | 0 |   |
| ガラス陶磁器くず  | 73        | 16  | 57  | 0     | 0   | 0     | 0  | 0  | 0  | 0     | 0  | 0   | 0     | 1      | 0  | 50 | 4     | 1  | 0    | 0  | 0     | 0     | 0     | 0    | 0    | 0      | 0     | 0   | 0      | 0   | 0   | 0    | 0     | 0    | 0     | 0   | 0     | 0     | 0     | 0        | 0        | 0 | 0 | 0 | 0 | 0 | 0 | 0 | 0 | 0 | 0 |   |
| 鉱さい       | 272       | 0   | 272 | 0     | 0   | 0     | 0  | 0  | 0  | 0     | 0  | 0   | 0     | 0      | 0  | 10 | 260   | 0  | 0    | 0  | 0     | 0     | 0     | 0    | 2    | 0      | 0     | 0   | 0      | 0   | 0   | 0    | 0     | 0    | 0     | 0   | 0     | 0     | 0     | 0        | 0        | 0 | 0 | 0 | 0 | 0 | 0 | 0 | 0 | 0 | 0 |   |
| がれき類      | 712       | 547 | 163 | 0     | 0   | 0     | 0  | 0  | 0  | 0     | 1  | 40  | 0     | 0      | 0  | 3  | 107   | 0  | 13   | 0  | 0     | 0     | 0     | 0    | 0    | 0      | 0     | 0   | 1      | 0   | 0   | 0    | 1     | 0    | 0     | 0   | 0     | 0     | 0     | 1        | 0        | 0 | 0 | 0 | 0 | 0 | 0 | 0 | 0 | 0 | 0 | 0 |
| コンクリート片   | 329       | 315 | 13  | 0     | 0   | 0     | 0  | 0  | 0  | 0     | 0  | 0   | 0     | 0      | 0  | 1  | 11    | 0  | 0    | 0  | 0     | 0     | 0     | 0    | 0    | 0      | 0     | 0   | 0      | 0   | 0   | 0    | 0     | 0    | 0     | 0   | 0     | 0     | 0     | 0        | 0        | 0 | 0 | 0 | 0 | 0 | 0 | 0 | 0 | 0 | 0 | 0 |
| 廃アスファルト   | 240       | 196 | 44  | 0     | 0   | 0     | 0  | 0  | 0  | 0     | 0  | 39  | 0     | 0      | 3  | 2  | 0     | 0  | 0    | 0  | 0     | 0     | 0     | 0    | 0    | 0      | 0     | 0   | 0      | 0   | 0   | 0    | 0     | 0    | 0     | 0   | 0     | 0     | 0     | 0        | 0        | 0 | 0 | 0 | 0 | 0 | 0 | 0 | 0 | 0 | 0 |   |
| その他       | 143       | 36  | 106 | 0     | 0   | 0     | 0  | 0  | 0  | 0     | 0  | 0   | 0     | 0      | 0  | 1  | 104   | 0  | 1    | 0  | 0     | 0     | 0     | 0    | 0    | 0      | 0     | 0   | 0      | 0   | 0   | 0    | 0     | 0    | 0     | 0   | 0     | 0     | 0     | 0        | 0        | 0 | 0 | 0 | 0 | 0 | 0 | 0 | 0 | 0 | 0 | 0 |
| ばいじん      | 422       | 337 | 0   | 0     | 0   | 0     | 0  | 0  | 0  | 2     | 16 | 10  | 4     | 0      | 0  | 1  | 304   | 0  | 0    | 0  | 0     | 0     | 0     | 0    | 0    | 0      | 0     | 0   | 85     | 86  | 0   | 0    | 0     | 0    | 0     | 0   | 0     | 0     | 0     | 0        | 0        | 0 | 0 | 0 | 0 | 0 | 0 | 0 | 0 | 0 | 0 |   |
| 水銀廃棄物     | 0         | 0   | 0   | 0     | 0   | 0     | 0  | 0  | 0  | 0     | 0  | 0   | 0     | 0      | 0  | 0  | 0     | 0  | 0    | 0  | 0     | 0     | 0     | 0    | 0    | 0      | 0     | 0   | 0      | 0   | 0   | 0    | 0     | 0    | 0     | 0   | 0     | 0     | 0     | 0        | 0        | 0 | 0 | 0 | 0 | 0 | 0 | 0 | 0 |   |   |   |
| その他の産業廃棄物 | 9         | 2   | 2   | 0     | 0   | 0     | 0  | 0  | 0  | 0     | 0  | 0   | 0     | 0      | 0  | 0  | 1     | 0  | 0    | 0  | 0     | 0     | 0     | 0    | 0    | 1      | 0     | 0   | 0      | 0   | 0   | 0    | 0     | 0    | 0     | 0   | 0     | 0     | 0     | 0        | 0        | 0 | 0 | 0 | 0 | 0 | 0 | 0 | 0 | 0 |   |   |
| 感染性廃棄物    | 0         | 0   | 0   | 0     | 0   | 0     | 0  | 0  | 0  | 0     | 0  | 0   | 0     | 0      | 0  | 0  | 0     | 0  | 0    | 0  | 0     | 0     | 0     | 0    | 0    | 0      | 0     | 0   | 0      | 0   | 0   | 0    | 0     | 0    | 0     | 0   | 0     | 0     | 0     | 0        | 0        | 0 | 0 | 0 | 0 | 0 | 0 | 0 | 0 | 0 |   |   |
| 混合物等      | 9         | 2   | 2   | 0     | 0   | 0     | 0  | 0  | 0  | 0     | 0  | 0   | 0     | 0      | 0  | 0  | 1     | 0  | 0    | 0  | 0     | 0     | 0     | 0    | 0    | 1      | 0     | 0   | 0      | 0   | 0   | 0    | 0     | 0    | 0     | 0   | 0     | 0     | 0     | 0        | 0        | 0 | 0 | 0 | 0 | 0 | 0 | 0 | 0 | 0 |   |   |

注1)本結果表では、農業からの産業廃棄物を除き、特別管理産業廃棄物を含む。注2)「変換」、「無変換」の定義については、本編13頁の「5.産業廃棄物の種類の区分について」を参照のこと。  
注3)※1 サービスマス、「学術・専門」、「生活・娯楽」、「サービスマス」の合計値である。  
※2 その他の業種は、「林業」、「漁業」、「物品質買入」、「公務」の合計値である。

表1-11 排出量(岡山市 業種別・種類別)【令和元年度】

(単位:千t/年)

| 業種        | 合計    | 業種別 |     |       |    |       |    |    |    |       |    |     |       |        |    |    |       |    | 種類別  |    |       |       |       |      |      |        |       |     | 卸・小売業 | 宿泊・飲食 | 医療・福祉 | サービス業※1 | その他の業種※2 |        |     |     |      |       |      |       |     |  |  |  |  |  |  |
|-----------|-------|-----|-----|-------|----|-------|----|----|----|-------|----|-----|-------|--------|----|----|-------|----|------|----|-------|-------|-------|------|------|--------|-------|-----|-------|-------|-------|---------|----------|--------|-----|-----|------|-------|------|-------|-----|--|--|--|--|--|--|
|           |       | 鉱業  | 建設業 | 製造業   | 食品 | 飲料・飼料 | 繊維 | 木材 | 家具 | パルプ・紙 | 印刷 | 化学  | 石油・石炭 | プラスチック | コム | 皮革 | 窯業・土石 | 鉄鋼 | 非鉄金属 | 金属 | はん用機器 | 生産用機器 | 業務用機器 | 電子部品 | 電気機器 | 情報通信機器 | 輸送用機器 | その他 |       |       |       |         |          | 電気・水道業 | 電気業 | ガス業 | 上水道業 | 工業水道業 | 下水道業 | 情報通信業 | 運輸業 |  |  |  |  |  |  |
|           | 2,173 |     | 273 | 1,199 | 47 | 73    | 46 | 2  | 3  | 144   | 7  | 681 | 39    | 4      | 1  | 75 | 53    | 1  | 11   | 4  | 3     | 0     | 0     | 0    | 3    | 1      | 664   | 0   | 0     | 57    | 607   | 1       | 5        | 11     | 2   | 14  | 2    | 1     |      |       |     |  |  |  |  |  |  |
| 燃え殻       | 6     | 0   | 6   |       |    |       |    |    |    |       |    | 2   |       |        |    |    |       |    |      |    |       |       |       |      |      |        |       |     |       |       |       |         |          |        |     |     |      |       |      |       |     |  |  |  |  |  |  |
| 汚泥        | 1,661 |     | 11  | 982   | 39 | 39    | 45 | 0  |    | 130   | 1  | 668 | 0     | 0      |    | 55 | 2     | 1  | 1    | 0  | 1     | 0     | 0     | 0    | 0    |        | 664   |     | 57    | 607   | 0     | 0       | 1        | 1      | 1   | 0   | 1    | 0     | 1    | 0     |     |  |  |  |  |  |  |
| 有機性汚泥     | 863   |     | 0   | 256   | 39 | 39    | 45 |    |    | 130   | 1  |     | 0     |        |    |    |       |    |      |    |       |       |       |      |      |        | 607   |     |       | 607   | 0     | 0       | 0        | 1      | 0   | 1   | 0    | 1     | 0    | 1     | 0   |  |  |  |  |  |  |
| 無機性汚泥     | 797   |     | 11  | 728   | 0  | 0     | 0  | 0  | 0  | 0     | 0  | 667 | 0     | 0      |    | 55 | 2     | 1  | 1    | 0  | 1     | 0     | 0     | 0    | 0    |        | 57    |     |       | 0     | 0     | 1       | 1        | 0      | 0   | 0   | 0    | 0     | 0    | 0     |     |  |  |  |  |  |  |
| 廃油        | 10    |     | 0   | 6     | 0  | 0     | 0  | 0  | 0  | 0     | 0  | 2   | 0     | 0      |    | 0  | 0     | 1  | 1    | 0  | 0     | 0     | 1     | 0    | 0    |        | 0     |     | 0     | 0     | 0     | 1       | 1        | 0      | 0   | 0   | 1    | 0     | 0    | 1     |     |  |  |  |  |  |  |
| 一般廃油      | 8     |     | 0   | 6     | 0  | 0     | 0  | 0  | 0  | 0     | 0  | 2   | 0     | 0      |    | 0  | 0     | 1  | 1    | 0  | 0     | 0     | 1     | 0    | 0    |        | 0     |     | 0     | 0     | 0     | 1       | 1        | 0      | 0   | 0   | 1    | 0     | 0    | 1     |     |  |  |  |  |  |  |
| 廃溶剤       | 0     |     | 0   | 0     | 0  |       |    |    |    |       |    |     |       |        |    |    |       |    |      |    |       |       |       |      |      |        |       |     |       |       |       |         |          |        |     |     |      |       |      |       |     |  |  |  |  |  |  |
| その他       | 1     |     | 0   | 1     | 1  | 1     | 1  | 0  | 0  | 0     | 0  |     |       |        |    |    |       |    |      |    |       |       |       |      |      |        |       |     |       |       |       |         |          |        |     |     |      |       |      |       |     |  |  |  |  |  |  |
| 廃酸        | 2     |     | 0   | 2     | 0  | 0     | 0  | 0  | 0  | 0     | 0  | 1   |       |        |    |    |       |    |      |    |       |       |       |      |      |        |       |     |       |       |       |         |          |        |     |     |      |       |      |       |     |  |  |  |  |  |  |
| 廃アルカリ     | 5     |     | 0   | 5     | 0  | 0     | 0  | 0  | 0  | 2     | 0  | 1   |       |        |    |    |       |    |      |    |       |       |       |      |      |        |       |     |       |       |       |         |          |        |     |     |      |       |      |       |     |  |  |  |  |  |  |
| 廃プラスチック類  | 83    |     | 7   | 64    | 2  | 23    | 1  | 0  | 0  | 7     | 4  | 5   | 3     | 1      |    | 0  | 16    | 0  | 0    | 0  | 1     | 0     | 0     | 0    | 1    | 0      | 0     | 0   | 0     | 0     | 0     | 0       | 1        | 7      | 0   | 2   | 1    | 0     |      |       |     |  |  |  |  |  |  |
| 廃プラスチック   | 81    |     | 7   | 64    | 2  | 23    | 1  | 0  | 0  | 7     | 4  | 5   | 3     | 1      |    | 0  | 16    | 0  | 0    | 0  | 1     | 0     | 0     | 0    | 1    | 0      | 0     | 0   | 0     | 0     | 0     | 1       | 6        | 0      | 2   | 0   | 0    | 0     |      |       |     |  |  |  |  |  |  |
| 廃タイヤ      | 1     |     | 0   | 0     | 0  |       |    |    |    |       |    |     |       |        |    |    |       |    |      |    |       |       |       |      |      |        |       |     |       |       |       |         |          |        |     |     |      |       |      |       |     |  |  |  |  |  |  |
| 紙くず       | 8     |     | 1   | 6     |    |       |    |    |    | 5     | 1  |     |       |        |    |    |       |    |      |    |       |       |       |      |      |        |       |     |       |       |       |         |          |        |     |     |      |       |      |       |     |  |  |  |  |  |  |
| 木くず       | 56    |     | 40  | 13    | 0  | 0     | 0  | 1  | 3  | 0     | 0  | 1   | 0     | 0      |    | 2  | 2     | 0  | 1    | 0  | 0     | 0     | 0     | 0    | 0    | 0      |       |     |       |       |       |         |          |        |     |     |      |       |      |       |     |  |  |  |  |  |  |
| 繊維くず      | 0     |     | 0   | 0     |    |       |    |    |    |       |    |     |       |        |    |    |       |    |      |    |       |       |       |      |      |        |       |     |       |       |       |         |          |        |     |     |      |       |      |       |     |  |  |  |  |  |  |
| 動植物性残渣    | 15    |     | 15  | 5     | 10 |       |    |    |    |       |    |     |       |        |    |    |       |    |      |    |       |       |       |      |      |        |       |     |       |       |       |         |          |        |     |     |      |       |      |       |     |  |  |  |  |  |  |
| 動物系固形不燃物  | 0     |     | 0   | 0     |    |       |    |    |    |       |    |     |       |        |    |    |       |    |      |    |       |       |       |      |      |        |       |     |       |       |       |         |          |        |     |     |      |       |      |       |     |  |  |  |  |  |  |
| ゴムくず      | 0     |     | 0   | 0     | 0  |       |    |    |    |       |    |     |       |        |    |    |       |    |      |    |       |       |       |      |      |        |       |     |       |       |       |         |          |        |     |     |      |       |      |       |     |  |  |  |  |  |  |
| 金属くず      | 16    |     | 3   | 10    | 0  | 0     | 0  | 0  | 0  | 0     | 0  | 0   | 0     | 0      |    | 0  | 0     | 6  | 1    | 0  | 0     | 1     | 0     | 0    | 1    | 0      | 0     | 0   | 0     | 0     | 0     | 2       | 0        | 0      | 0   | 0   | 0    | 0     | 0    | 0     |     |  |  |  |  |  |  |
| ガラス陶磁器くず  | 27    |     | 8   | 18    | 0  | 0     | 0  | 0  | 0  | 0     | 0  | 0   | 1     | 0      |    | 14 | 3     | 0  | 0    | 0  | 0     | 0     | 0     | 0    | 0    | 0      |       |     |       |       |       |         |          |        |     |     |      |       |      |       |     |  |  |  |  |  |  |
| 鉱さい       | 24    |     | 0   | 24    |    |       |    |    |    |       |    |     |       |        |    |    |       |    |      |    |       |       |       |      |      |        |       |     |       |       |       |         |          |        |     |     |      |       |      |       |     |  |  |  |  |  |  |
| がれき類      | 241   |     | 199 | 41    | 0  | 0     | 0  | 0  | 0  | 0     | 0  | 39  | 0     |        |    | 0  | 1     | 0  | 1    | 0  | 1     | 0     | 0     | 0    | 0    | 0      |       |     |       |       |       |         |          |        |     |     |      |       |      |       |     |  |  |  |  |  |  |
| コンクリート片   | 110   |     | 109 | 1     |    |       |    |    |    |       |    |     | 0     |        |    |    |       |    |      |    |       |       |       |      |      |        |       |     |       |       |       |         |          |        |     |     |      |       |      |       |     |  |  |  |  |  |  |
| 廃プラスチック   | 106   |     | 67  | 39    |    |       |    |    |    |       |    | 39  |       |        |    |    |       |    |      |    |       |       |       |      |      |        |       |     |       |       |       |         |          |        |     |     |      |       |      |       |     |  |  |  |  |  |  |
| その他       | 25    |     | 24  | 1     | 0  | 0     | 0  | 0  | 0  | 0     | 0  |     |       |        |    |    |       |    |      |    |       |       |       |      |      |        |       |     |       |       |       |         |          |        |     |     |      |       |      |       |     |  |  |  |  |  |  |
| ばいじん      | 1     |     | 0   | 1     |    |       |    |    |    |       |    |     |       |        |    |    |       |    |      |    |       |       |       |      |      |        |       |     |       |       |       |         |          |        |     |     |      |       |      |       |     |  |  |  |  |  |  |
| 水銀廃棄物     | 0     |     | 0   | 0     | 0  | 0     | 0  | 0  | 0  | 0     | 0  |     |       |        |    |    |       |    |      |    |       |       |       |      |      |        |       |     |       |       |       |         |          |        |     |     |      |       |      |       |     |  |  |  |  |  |  |
| その他の産業廃棄物 | 18    |     | 2   | 4     | 0  | 0     | 0  | 0  | 0  | 0     | 0  |     |       |        |    | 3  | 0     | 0  | 0    | 0  | 0     | 0     | 0     | 0    | 0    | 0      | 0     | 0   | 0     | 0     | 0     | 0       | 1        | 0      | 12  | 0   | 0    |       |      |       |     |  |  |  |  |  |  |
| 感染性廃棄物    | 12    |     | 0   | 0     |    |       |    |    |    |       |    |     |       |        |    |    |       |    |      |    |       |       |       |      |      |        |       |     |       |       |       |         |          |        |     |     |      |       |      |       |     |  |  |  |  |  |  |
| 混合物等      | 7     |     | 2   | 4     | 0  | 0     | 0  | 0  | 0  | 0     | 0  |     |       |        |    | 3  | 0     | 0  | 0    | 0  | 0     | 0     | 0     | 0    | 0    | 0      | 0     | 0   | 0     | 0     | 1     | 0       | 0        | 0      |     |     |      |       |      |       |     |  |  |  |  |  |  |

注1)本結果表では、農業からの産業廃棄物を除き、特別管理産業廃棄物を含む。注2)「変換」、「無変換」の定義については、本編13頁の「5.産業廃棄物の種類の区分について」を参照のこと。

注3)※1 サービス業は、「学術・専門」、「生活・娯楽」、「サービス業」の合計値である。

※2 その他の業種は、「林業」、「漁業」、「物品質買入」、「公務」の合計値である。





表1-14 排出量(備中地域 業種別・種類別)【令和元年度】

(単位: 千t/年)

| 業種        | 業種別 |    |     |     |    |       |    |    |    |       |    |    |       |        |    |    |       |    |      | その他 | 電気・水道業 | 電氣業 | ガス業 | 上下水道業 | 工業水道業 | 下水道業 | 情報通信業 | 運輸業 | 卸・小売業 | 宿泊・飲食 | 医療・福祉 | サービス業※1 | その他の業種※2 |    |       |       |
|-----------|-----|----|-----|-----|----|-------|----|----|----|-------|----|----|-------|--------|----|----|-------|----|------|-----|--------|-----|-----|-------|-------|------|-------|-----|-------|-------|-------|---------|----------|----|-------|-------|
|           | 合計  | 鉱業 | 建設業 | 製造業 | 食品 | 飲料・飼料 | 繊維 | 木材 | 家具 | パルプ・紙 | 印刷 | 化学 | 石油・石炭 | プラスチック | ゴム | 皮革 | 窯業・土石 | 鉄鋼 | 非鉄金属 |     |        |     |     |       |       |      |       |     |       |       |       |         |          | 金属 | はん用機器 | 生産用機器 |
| 合計        | 384 | 15 | 95  | 136 | 52 | 1     | 5  | 0  | 1  | 2     | 3  | 1  | 1     | 8      | 4  | 8  | 11    | 5  | 2    | 0   | 9      | 0   | 2   | 0     | 0     | 132  | 23    | 109 | 0     | 2     | 0     | 1       | 2        |    |       |       |
| 燃え殻       | 1   |    |     |     | 1  | 1     | 0  | 0  |    |       |    |    |       |        |    |    |       |    |      |     |        |     |     |       |       |      |       |     |       |       |       |         |          |    |       |       |
| 汚泥        | 196 | 15 | 4   | 44  | 24 | 1     | 2  | 0  | 1  | 3     | 1  | 1  | 1     | 0      | 0  | 1  | 0     | 0  | 0    | 0   | 5      | 1   | 0   | 1     | 0     | 109  | 23    | 109 | 0     | 0     | 0     | 0       | 1        |    |       |       |
| 有機性汚泥     | 143 | 0  | 33  | 24  | 1  | 2     | 1  | 3  | 0  | 1     | 0  | 0  | 0     | 0      | 0  | 0  | 0     | 0  | 0    | 0   | 0      | 0   | 0   | 0     | 0     | 109  |       | 0   | 0     | 0     | 0     | 1       |          |    |       |       |
| 無機性汚泥     | 53  | 15 | 4   | 11  | 0  | 0     | 0  | 0  | 0  | 0     | 0  | 0  | 0     | 0      | 0  | 1  | 0     | 0  | 0    | 0   | 5      | 1   | 0   | 4     | 23    |      | 0     | 0   | 0     | 0     | 0     | 0       |          |    |       |       |
| 廃油        | 10  | 0  | 0   | 10  | 1  | 0     | 0  | 0  | 0  | 0     | 0  | 0  | 0     | 0      | 0  | 0  | 0     | 0  | 0    | 0   | 1      | 0   | 0   | 7     | 0     |      |       |     |       |       |       |         |          |    |       |       |
| 一般廃油      | 10  | 0  | 0   | 9   | 1  | 0     | 0  | 0  | 0  | 0     | 0  | 0  | 0     | 0      | 0  | 0  | 0     | 0  | 0    | 0   | 1      | 0   | 0   | 7     | 0     |      |       |     |       |       |       |         |          |    |       |       |
| 廃溶剤       | 0   | 0  | 0   | 0   | 0  | 0     | 0  | 0  | 0  | 0     | 0  | 0  | 0     | 0      | 0  | 0  | 0     | 0  | 0    | 0   | 0      | 0   | 0   | 0     | 0     |      |       |     |       |       |       |         |          |    |       |       |
| その他       | 0   | 0  | 0   | 0   | 0  | 0     | 0  | 0  | 0  | 0     | 0  | 0  | 0     | 0      | 0  | 0  | 0     | 0  | 0    | 0   | 0      | 0   | 0   | 0     | 0     |      |       |     |       |       |       |         |          |    |       |       |
| 廃酸        | 1   | 0  | 0   | 1   | 0  | 0     | 0  | 0  | 0  | 0     | 0  | 0  | 0     | 0      | 0  | 0  | 0     | 0  | 0    | 0   | 0      | 0   | 0   | 0     | 0     |      |       |     |       |       |       |         |          |    |       |       |
| 廃アルカリ     | 6   | 0  | 0   | 5   | 0  | 0     | 0  | 0  | 0  | 0     | 0  | 0  | 0     | 0      | 0  | 0  | 0     | 0  | 2    | 0   | 0      | 0   | 3   | 0     |       |      |       |     |       |       |       |         |          |    |       |       |
| 廃プラスチック類  | 27  | 0  | 2   | 24  | 4  | 0     | 2  | 0  | 1  | 0     | 0  | 0  | 6     | 4      | 1  | 0  | 0     | 0  | 0    | 0   | 0      | 0   | 3   | 0     |       |      |       |     |       |       |       |         |          |    |       |       |
| 廃プラスチック   | 27  | 0  | 2   | 24  | 4  | 0     | 2  | 0  | 1  | 0     | 0  | 0  | 6     | 4      | 1  | 0  | 0     | 0  | 0    | 0   | 0      | 0   | 3   | 0     |       |      |       |     |       |       |       |         |          |    |       |       |
| 廃タイヤ      | 0   | 0  | 0   | 0   | 0  | 0     | 0  | 0  | 0  | 0     | 0  | 0  | 0     | 0      | 0  | 0  | 0     | 0  | 0    | 0   | 0      | 0   | 0   | 0     |       |      |       |     |       |       |       |         |          |    |       |       |
| 紙くず       | 1   | 0  | 0   | 0   | 0  | 0     | 0  | 0  | 0  | 0     | 0  | 0  | 0     | 0      | 0  | 0  | 0     | 0  | 0    | 0   | 0      | 0   | 0   | 0     |       |      |       |     |       |       |       |         |          |    |       |       |
| 木くず       | 19  | 14 | 5   | 0   | 0  | 0     | 0  | 1  | 0  | 0     | 0  | 0  | 0     | 0      | 0  | 0  | 0     | 0  | 0    | 0   | 1      | 0   | 0   | 0     |       |      |       |     |       |       |       |         |          |    |       |       |
| 繊維くず      |     |    |     |     |    |       |    |    |    |       |    |    |       |        |    |    |       |    |      |     |        |     |     |       |       |      |       |     |       |       |       |         |          |    |       |       |
| 動植物性残さ    | 22  |    |     | 22  | 0  |       |    |    |    |       |    |    |       |        |    |    |       |    |      |     |        |     |     |       |       |      |       |     |       |       |       |         |          |    |       |       |
| 動物系固形不要物  |     |    |     |     |    |       |    |    |    |       |    |    |       |        |    |    |       |    |      |     |        |     |     |       |       |      |       |     |       |       |       |         |          |    |       |       |
| ゴムくず      | 0   | 0  | 0   | 0   | 0  | 0     | 0  | 0  | 0  | 0     | 0  | 0  | 0     | 0      | 0  | 0  | 0     | 0  | 0    | 0   | 0      | 0   | 0   | 0     |       |      |       |     |       |       |       |         |          |    |       |       |
| 金属くず      | 2   | 0  | 1   | 1   | 0  | 0     | 0  | 0  | 0  | 0     | 0  | 0  | 0     | 0      | 0  | 0  | 0     | 0  | 0    | 0   | 0      | 0   | 0   | 0     |       |      |       |     |       |       |       |         |          |    |       |       |
| ガラス陶磁器くず  | 7   | 3  | 4   | 0   | 0  | 0     | 0  | 0  | 0  | 0     | 0  | 0  | 0     | 0      | 0  | 4  | 0     | 0  | 0    | 0   | 0      | 0   | 0   | 0     |       |      |       |     |       |       |       |         |          |    |       |       |
| 鉱さい       | 17  |    |     | 0   | 17 |       |    |    |    |       |    |    |       |        |    |    | 11    | 3  |      |     |        | 2   |     |       |       |      |       |     |       |       |       |         |          |    |       |       |
| がれき類      | 72  |    |     | 70  | 2  |       |    |    |    |       |    | 1  | 0     |        |    |    |       |    |      |     |        |     |     |       |       |      |       |     |       |       |       |         |          |    |       |       |
| コンクリート片   | 39  |    |     | 38  | 0  |       |    |    |    |       |    | 0  |       |        |    |    |       |    |      |     |        |     |     |       |       |      |       |     |       |       |       |         |          |    |       |       |
| 廃アスファルト   | 24  |    |     | 23  | 1  |       |    |    |    |       |    | 1  |       |        |    |    |       |    |      |     |        |     |     |       |       |      |       |     |       |       |       |         |          |    |       |       |
| その他       | 9   |    |     | 8   | 1  |       |    |    |    |       |    | 0  |       |        |    |    |       |    |      |     |        |     |     |       |       |      |       |     |       |       |       |         |          |    |       |       |
| ばいじん      | 0   | 0  | 0   | 0   | 0  |       |    |    |    |       |    |    |       |        |    |    |       |    |      |     |        |     |     |       |       |      |       |     |       |       |       |         |          |    |       |       |
| 水銀廃棄物     | 0   | 0  | 0   | 0   | 0  |       |    |    |    |       |    |    |       |        |    |    |       |    |      |     |        |     |     |       |       |      |       |     |       |       |       |         |          |    |       |       |
| その他の産業廃棄物 | 3   | 1  | 2   | 0   | 0  |       |    |    |    |       |    |    |       |        |    |    |       |    |      |     |        |     |     |       |       |      |       |     |       |       |       |         |          |    |       |       |
| 感染性廃棄物    | 1   | 0  | 0   | 0   | 0  |       |    |    |    |       |    |    |       |        |    |    |       |    |      |     |        |     |     |       |       |      |       |     |       |       |       |         |          |    |       |       |
| 混合物等      | 2   | 1  | 2   | 0   | 0  |       |    |    |    |       |    |    |       |        |    |    |       |    |      |     |        |     |     |       |       |      |       |     |       |       |       |         |          |    |       |       |

注1) 本結果表では、農業からの産業廃棄物を除き、特別管理産業廃棄物を含む。注2) 変換、「無変換」の定義については、本編13頁の「5.産業廃棄物の種類の区分について」を参照のこと。  
 注3) ※1 サービス業は、「学術・専門」、「生活・娯楽」、「サービス業」の合計値である。 ※2 その他の業種は、「林業」、「漁業」、「物品質買戻業」、「公務」の合計値である。

表1-15 排出量(美作地域 業種別・種類別)【令和元年度】

| 業種        | (単位: 千 t / 年) |     |     |       |    |    |      |    |    |       |        |    |    |       | その他の業種※2 |    |      |    |       |       |       |      |      |        |       |     |        |     |     |       |       |      |       |     |       |       |       |         |   |
|-----------|---------------|-----|-----|-------|----|----|------|----|----|-------|--------|----|----|-------|----------|----|------|----|-------|-------|-------|------|------|--------|-------|-----|--------|-----|-----|-------|-------|------|-------|-----|-------|-------|-------|---------|---|
|           | 建設業           | 製造業 | 食料品 | 飲料・飼料 | 繊維 | 木材 | 家具・紙 | 印刷 | 化学 | 石油・石炭 | プラスチック | コム | 皮革 | 窯業・土石 |          | 鉄鋼 | 非鉄金属 | 金属 | はん用機器 | 生産用機器 | 業務用機器 | 電子部品 | 電気機器 | 情報通信機器 | 輸送用機器 | その他 | 電気・水道業 | 電気業 | ガス業 | 上下水道業 | 工業水道業 | 下水道業 | 情報通信業 | 運輸業 | 卸・小売業 | 宿泊・飲食 | 医療・福祉 | サービス業※1 |   |
| 合計        | 381           | 122 | 135 | 30    | 0  | 1  | 4    | 4  | 0  | 62    | 2      | 7  | 1  | 0     | 2        | 4  | 3    | 11 | 2     | 0     | 1     | 0    | 117  | 2      | 0     | 4   | 0      | 112 | 0   | 0     | 2     | 0    | 2     | 0   | 0     |       |       |         |   |
| 燃え殻       | 1             | 0   | 1   | 0     | 0  | 0  | 0    | 1  | 0  | 0     | 0      | 0  | 0  | 0     | 0        | 0  | 0    | 0  | 0     | 0     | 0     | 0    | 0    | 0      | 0     | 0   | 0      | 0   | 0   | 0     | 0     | 0    | 0     | 0   | 0     |       |       |         |   |
| 汚泥        | 165           | 5   | 42  | 25    | 0  | 0  | 0    | 0  | 13 | 0     | 0      | 0  | 0  | 0     | 1        | 0  | 3    | 0  | 0     | 0     | 0     | 116  | 0    | 0      | 4     | 0   | 112    | 0   | 0   | 0     | 0     | 0    | 2     | 0   | 0     |       |       |         |   |
| 有機性汚泥     | 148           | 0   | 34  | 25    | 0  | 0  | 0    | 0  | 5  | 0     | 0      | 0  | 0  | 0     | 0        | 0  | 3    | 0  | 0     | 0     | 0     | 112  | 0    | 0      | 112   | 0   | 0      | 0   | 0   | 0     | 0     | 0    | 0     | 2   | 0     | 0     |       |         |   |
| 無機性汚泥     | 18            | 5   | 9   | 0     | 0  | 0  | 0    | 8  | 0  | 0     | 0      | 0  | 0  | 0     | 0        | 0  | 0    | 0  | 0     | 0     | 0     | 4    | 0    | 0      | 0     | 0   | 0      | 0   | 0   | 0     | 0     | 0    | 0     | 0   | 0     | 0     |       |         |   |
| 廃油        | 9             | 0   | 6   | 0     | 0  | 0  | 0    | 0  | 4  | 0     | 0      | 0  | 0  | 0     | 1        | 3  | 0    | 0  | 0     | 0     | 0     | 0    | 0    | 0      | 0     | 0   | 0      | 0   | 0   | 1     | 0     | 0    | 0     | 0   | 0     | 0     |       |         |   |
| 一般廃油      | 7             | 0   | 6   | 0     | 0  | 0  | 0    | 2  | 0  | 0     | 0      | 0  | 0  | 0     | 1        | 3  | 0    | 0  | 0     | 0     | 0     | 0    | 0    | 0      | 0     | 0   | 0      | 0   | 0   | 1     | 0     | 0    | 0     | 0   | 0     | 0     |       |         |   |
| 廃溶剤       | 2             | 0   | 0   | 0     | 0  | 0  | 0    | 2  | 0  | 0     | 0      | 0  | 0  | 0     | 0        | 0  | 0    | 0  | 0     | 0     | 0     | 0    | 0    | 0      | 0     | 0   | 0      | 0   | 0   | 0     | 0     | 0    | 0     | 0   | 0     | 0     | 0     |         |   |
| その他       | 0             | 0   | 0   | 0     | 0  | 0  | 0    | 0  | 0  | 0     | 0      | 0  | 0  | 0     | 0        | 0  | 0    | 0  | 0     | 0     | 0     | 0    | 0    | 0      | 0     | 0   | 0      | 0   | 0   | 0     | 0     | 0    | 0     | 0   | 0     | 0     | 0     |         |   |
| 廃酸        | 13            | 0   | 13  | 1     | 0  | 0  | 0    | 12 | 0  | 0     | 0      | 0  | 0  | 0     | 0        | 0  | 0    | 0  | 0     | 0     | 0     | 0    | 0    | 0      | 0     | 0   | 0      | 0   | 0   | 0     | 0     | 0    | 0     | 0   | 0     | 0     | 0     | 0       |   |
| 廃アルカリ     | 12            | 0   | 12  | 0     | 0  | 0  | 0    | 4  | 0  | 0     | 0      | 0  | 0  | 0     | 0        | 0  | 8    | 0  | 0     | 0     | 0     | 0    | 0    | 0      | 0     | 0   | 0      | 0   | 0   | 0     | 0     | 0    | 0     | 0   | 0     | 0     | 0     | 0       |   |
| 廃プラスチック類  | 29            | 3   | 24  | 1     | 0  | 0  | 0    | 17 | 2  | 0     | 0      | 0  | 0  | 0     | 1        | 0  | 0    | 1  | 0     | 0     | 0     | 0    | 0    | 0      | 0     | 0   | 0      | 0   | 0   | 0     | 0     | 1    | 0     | 0   | 0     | 0     | 0     |         |   |
| 廃プラスチック   | 28            | 3   | 24  | 1     | 0  | 0  | 0    | 17 | 2  | 0     | 0      | 0  | 0  | 0     | 1        | 0  | 0    | 1  | 0     | 0     | 0     | 0    | 0    | 0      | 0     | 0   | 0      | 0   | 0   | 0     | 0     | 0    | 0     | 0   | 0     | 0     | 0     | 0       |   |
| 廃タイヤ      | 0             | 0   | 0   | 0     | 0  | 0  | 0    | 0  | 0  | 0     | 0      | 0  | 0  | 0     | 0        | 0  | 0    | 0  | 0     | 0     | 0     | 0    | 0    | 0      | 0     | 0   | 0      | 0   | 0   | 0     | 0     | 0    | 0     | 0   | 0     | 0     | 0     |         |   |
| 紙くず       | 1             | 1   | 0   | 0     | 0  | 0  | 0    | 0  | 0  | 0     | 0      | 0  | 0  | 0     | 0        | 0  | 0    | 0  | 0     | 0     | 0     | 0    | 0    | 0      | 0     | 0   | 0      | 0   | 0   | 0     | 0     | 0    | 0     | 0   | 0     | 0     | 0     |         |   |
| 木くず       | 25            | 18  | 7   | 0     | 0  | 0  | 4    | 0  | 2  | 0     | 0      | 0  | 0  | 0     | 1        | 0  | 0    | 0  | 0     | 0     | 0     | 0    | 0    | 0      | 0     | 0   | 0      | 0   | 0   | 0     | 0     | 0    | 0     | 0   | 0     | 0     | 0     | 0       |   |
| 繊維くず      | 0             | 0   | 0   | 0     | 0  | 0  | 0    | 0  | 0  | 0     | 0      | 0  | 0  | 0     | 0        | 0  | 0    | 0  | 0     | 0     | 0     | 0    | 0    | 0      | 0     | 0   | 0      | 0   | 0   | 0     | 0     | 0    | 0     | 0   | 0     | 0     | 0     | 0       |   |
| 動植物性残さ    | 3             | 3   | 3   | 0     | 0  | 0  | 0    | 0  | 0  | 0     | 0      | 0  | 0  | 0     | 0        | 0  | 0    | 0  | 0     | 0     | 0     | 0    | 0    | 0      | 0     | 0   | 0      | 0   | 0   | 0     | 0     | 0    | 0     | 0   | 0     | 0     | 0     | 0       | 0 |
| 動物系固形不要物  | 0             | 0   | 0   | 0     | 0  | 0  | 0    | 0  | 0  | 0     | 0      | 0  | 0  | 0     | 0        | 0  | 0    | 0  | 0     | 0     | 0     | 0    | 0    | 0      | 0     | 0   | 0      | 0   | 0   | 0     | 0     | 0    | 0     | 0   | 0     | 0     | 0     | 0       | 0 |
| ゴムくず      | 0             | 0   | 0   | 0     | 0  | 0  | 0    | 0  | 0  | 0     | 0      | 0  | 0  | 0     | 0        | 0  | 0    | 0  | 0     | 0     | 0     | 0    | 0    | 0      | 0     | 0   | 0      | 0   | 0   | 0     | 0     | 0    | 0     | 0   | 0     | 0     | 0     | 0       | 0 |
| 金属くず      | 8             | 1   | 6   | 0     | 0  | 0  | 0    | 2  | 0  | 0     | 0      | 0  | 0  | 0     | 1        | 1  | 0    | 0  | 0     | 0     | 0     | 0    | 0    | 0      | 0     | 0   | 0      | 0   | 0   | 0     | 0     | 0    | 0     | 0   | 0     | 0     | 0     | 0       |   |
| ガラス陶磁器くず  | 18            | 4   | 15  | 0     | 0  | 0  | 0    | 8  | 0  | 0     | 0      | 7  | 0  | 0     | 0        | 0  | 0    | 0  | 0     | 0     | 0     | 0    | 0    | 0      | 0     | 0   | 0      | 0   | 0   | 0     | 0     | 0    | 0     | 0   | 0     | 0     | 0     | 0       | 0 |
| 鉱さい       | 1             | 0   | 1   | 0     | 0  | 0  | 0    | 0  | 0  | 0     | 0      | 0  | 0  | 0     | 0        | 0  | 0    | 0  | 0     | 0     | 0     | 0    | 0    | 0      | 0     | 0   | 0      | 0   | 0   | 0     | 0     | 0    | 0     | 0   | 0     | 0     | 0     | 0       |   |
| がれき類      | 90            | 89  | 0   | 0     | 0  | 0  | 0    | 0  | 0  | 0     | 0      | 0  | 0  | 0     | 0        | 0  | 0    | 0  | 0     | 0     | 0     | 0    | 0    | 0      | 0     | 0   | 0      | 0   | 0   | 0     | 0     | 0    | 0     | 0   | 0     | 0     | 0     | 0       | 0 |
| コンクリート片   | 49            | 49  | 0   | 0     | 0  | 0  | 0    | 0  | 0  | 0     | 0      | 0  | 0  | 0     | 0        | 0  | 0    | 0  | 0     | 0     | 0     | 0    | 0    | 0      | 0     | 0   | 0      | 0   | 0   | 0     | 0     | 0    | 0     | 0   | 0     | 0     | 0     | 0       | 0 |
| 廃アスファルト   | 11            | 11  | 0   | 0     | 0  | 0  | 0    | 0  | 0  | 0     | 0      | 0  | 0  | 0     | 0        | 0  | 0    | 0  | 0     | 0     | 0     | 0    | 0    | 0      | 0     | 0   | 0      | 0   | 0   | 0     | 0     | 0    | 0     | 0   | 0     | 0     | 0     | 0       | 0 |
| その他       | 3             | 0   | 2   | 0     | 0  | 0  | 2    | 0  | 0  | 0     | 0      | 0  | 0  | 0     | 0        | 0  | 1    | 1  | 1     | 0     | 0     | 0    | 0    | 0      | 0     | 0   | 0      | 0   | 0   | 0     | 0     | 0    | 0     | 0   | 0     | 0     | 0     | 0       |   |
| ばいじん      | 0             | 0   | 0   | 0     | 0  | 0  | 0    | 0  | 0  | 0     | 0      | 0  | 0  | 0     | 0        | 0  | 0    | 0  | 0     | 0     | 0     | 0    | 0    | 0      | 0     | 0   | 0      | 0   | 0   | 0     | 0     | 0    | 0     | 0   | 0     | 0     | 0     | 0       |   |
| 水銀廃棄物     | 0             | 0   | 0   | 0     | 0  | 0  | 0    | 0  | 0  | 0     | 0      | 0  | 0  | 0     | 0        | 0  | 0    | 0  | 0     | 0     | 0     | 0    | 0    | 0      | 0     | 0   | 0      | 0   | 0   | 0     | 0     | 0    | 0     | 0   | 0     | 0     | 0     | 0       |   |
| その他の産業廃棄物 | 2             | 1   | 0   | 0     | 0  | 0  | 0    | 0  | 0  | 0     | 0      | 0  | 0  | 0     | 0        | 0  | 0    | 0  | 0     | 0     | 0     | 0    | 0    | 0      | 0     | 0   | 0      | 0   | 0   | 0     | 0     | 0    | 0     | 0   | 1     | 0     | 0     |         |   |
| 感染性廃棄物    | 1             | 0   | 0   | 0     | 0  | 0  | 0    | 0  | 0  | 0     | 0      | 0  | 0  | 0     | 0        | 0  | 0    | 0  | 0     | 0     | 0     | 0    | 0    | 0      | 0     | 0   | 0      | 0   | 0   | 0     | 0     | 0    | 0     | 1   | 0     | 0     | 0     |         |   |
| 混合物等      | 1             | 1   | 0   | 0     | 0  | 0  | 0    | 0  | 0  | 0     | 0      | 0  | 0  | 0     | 0        | 0  | 0    | 0  | 0     | 0     | 0     | 0    | 0    | 0      | 0     | 0   | 0      | 0   | 0   | 0     | 0     | 0    | 0     | 0   | 0     | 0     | 0     |         |   |

注1) 本結果表では、農業からの産業廃棄物を除き、特別管理産業廃棄物を含む。注2) 「変換」、「無変換」の定義については、本編13頁の「5.産業廃棄物の種類の区分について」を参照のこと。

注3) ※1 サービス業は、「学術・専門」、「生活・娯楽」、「サービス業」の合計値である。

※2 その他の業種は、「林業」、「漁業」、「物品買受業」、「公務」の合計値である。

表2-1 発生量及び処理・処分量(種類別:変換)【令和元年度】  
(その1)

(単位:千t/年)

| 区分<br>種類  | 発生量   |      |       | 有償物量  |      |      | 排出量            |         |           | 自己中間処理量 |       |              | 自己中間処理後量 |       |       | 自己未処理量 |       |       | 搬出量   |       |      | 自己最終処分量 |      |
|-----------|-------|------|-------|-------|------|------|----------------|---------|-----------|---------|-------|--------------|----------|-------|-------|--------|-------|-------|-------|-------|------|---------|------|
|           | (A)   | (B)  | (C)   | (D)   | (E)  | (E1) | (自己中間処理後の処理内訳) |         |           | (G)     | (G1)  | (自己未処理の処理内訳) |          |       | (H)   | (I)    | 県内    | 県外    |       |       |      |         |      |
|           |       |      |       |       |      |      | 自己最終処分量        | 委託中間処理量 | 委託直接最終処分量 |         |       | (E2)         | (E3)     | (E4)  |       |        |       |       | (E5)  | (G2)  | (G3) | (G4)    | (G5) |
|           |       |      |       |       |      |      |                |         |           |         |       |              |          |       |       |        |       |       |       |       |      |         |      |
| (F)       | (F1)  | (F2) | (F3)  | (F4)  | (F5) | (F6) | (F7)           | (F8)    | (F9)      | (F10)   | (F11) | (F12)        | (F13)    | (F14) | (F15) | (F16)  | (F17) | (F18) | (F19) | (F20) |      |         |      |
| 合計        | 6,007 | 424  | 5,583 | 2,867 | 681  | 449  | 218            | 14      | 0         | 2,716   | 380   | 0            | 2,226    | 107   | 3     | 2,568  | 0     | 0     | 0     | 0     | 0    |         |      |
| 燃え殻       | 36    | 4    | 31    | 0     | 5    | 1    | 3              | 0       | 0         | 31      | 2     | 0            | 27       | 2     | 33    | 0      | 0     | 0     | 0     | 0     | 0    |         |      |
| 汚泥        | 3,136 | 35   | 3,102 | 2,715 | 598  | 391  | 193            | 14      | 0         | 387     | 13    | 0            | 368      | 5     | 580   |        |       |       |       |       |      |         |      |
| 有機性汚泥     | 1,765 |      | 1,765 | 1,537 | 136  | 3    | 126            | 7       | 0         | 228     | 12    | 0            | 215      | 1     | 349   |        |       |       |       |       |      |         |      |
| 無機性汚泥     | 1,372 | 35   | 1,337 | 1,178 | 462  | 388  | 68             | 7       | 0         | 159     | 1     | 0            | 153      | 4     | 232   |        |       |       |       |       |      |         |      |
| 廃油        | 76    | 4    | 72    | 3     | 1    | 0    | 1              |         |           | 69      | 12    |              | 57       | 0     | 58    |        |       |       |       |       |      |         |      |
| 一般廃油      | 68    | 3    | 65    | 1     | 0    | 0    | 0              |         |           | 63      | 12    |              | 51       | 0     | 51    |        |       |       |       |       |      |         |      |
| 廃溶剤       | 5     | 1    | 4     |       |      |      |                |         |           | 4       |       |              | 4        |       | 4     |        |       |       |       |       |      |         |      |
| その他       | 3     | 3    | 3     | 1     | 1    | 1    | 1              |         |           | 2       |       |              | 2        |       | 3     |        |       |       |       |       |      |         |      |
| 廃酸        | 55    | 2    | 53    | 25    | 1    |      | 1              |         |           | 28      | 2     |              | 26       |       | 28    |        |       |       |       |       |      |         |      |
| 廃アルカリ     | 70    | 0    | 70    | 16    | 3    | 2    | 1              |         |           | 55      |       |              | 55       |       | 55    |        |       |       |       |       |      |         |      |
| 廃プラスチック類  | 229   | 10   | 219   | 16    | 8    | 1    | 7              | 0       | 0         | 203     | 1     |              | 198      | 3     | 208   |        |       |       |       |       |      |         |      |
| 廃プラスチック   | 219   | 10   | 209   | 16    | 8    | 1    | 7              | 0       | 0         | 192     | 1     |              | 188      | 3     | 199   |        |       |       |       |       |      |         |      |
| 廃タイヤ      | 10    | 0    | 10    |       |      |      |                |         |           | 10      | 0     |              | 10       | 0     | 10    |        |       |       |       |       |      |         |      |
| 紙くず       | 15    | 3    | 12    | 1     | 1    | 1    | 0              |         |           | 12      | 0     |              | 9        | 3     | 11    |        |       |       |       |       |      |         |      |
| 木くず       | 169   | 2    | 166   | 3     | 1    | 1    | 0              |         |           | 163     | 0     |              | 160      | 4     | 163   |        |       |       |       |       |      |         |      |
| 繊維くず      | 2     | 0    | 2     | 0     | 0    | 0    | 0              |         |           | 2       | 0     |              | 2        | 0     | 2     |        |       |       |       |       |      |         |      |
| 動植物性残さ    | 66    | 9    | 57    | 19    | 8    | 8    |                |         |           | 38      | 10    |              | 28       | 0     | 28    |        |       |       |       |       |      |         |      |
| 動物系固形不要物  | 0     | 0    | 0     | 0     | 0    | 0    |                |         |           | 0       | 0     |              | 0        | 0     | 0     |        |       |       |       |       |      |         |      |
| ゴムくず      | 0     | 0    | 0     |       |      |      |                |         |           | 0       | 0     |              | 0        |       | 0     |        |       |       |       |       |      |         |      |
| 金属くず      | 367   | 321  | 46    | 0     | 0    | 0    | 0              |         |           | 46      | 13    |              | 33       | 0     | 33    |        |       |       |       |       |      |         |      |
| ガラス陶磁器くず  | 116   | 1    | 116   | 15    | 7    | 0    | 7              | 0       |           | 101     | 7     |              | 73       | 22    | 101   |        |       |       |       |       |      |         |      |
| 紐さい       | 309   | 10   | 300   | 0     |      |      |                |         |           | 299     | 92    |              | 182      | 25    | 207   |        |       |       |       |       |      |         |      |
| がれき類      | 768   | 1    | 767   | 55    | 49   | 45   | 5              |         |           | 712     | 32    |              | 653      | 27    | 685   |        |       |       |       |       |      |         |      |
| コンクリート片   | 338   | 1    | 336   | 13    | 8    | 7    | 1              |         |           | 323     | 1     |              | 321      | 1     | 323   |        |       |       |       |       |      |         |      |
| 廃スチロール    | 244   | 0    | 244   | 41    | 41   | 38   | 3              |         |           | 203     | 4     |              | 198      | 1     | 202   |        |       |       |       |       |      |         |      |
| その他       | 186   | 0    | 186   | 0     | 0    | 0    | 0              |         |           | 186     | 27    |              | 134      | 25    | 159   |        |       |       |       |       |      |         |      |
| ばいじん      | 555   | 21   | 534   | 0     |      |      |                |         |           | 534     | 195   |              | 320      | 16    | 339   |        |       |       |       |       |      |         |      |
| その他の産業廃棄物 | 0     | 0    | 0     |       |      |      |                |         |           | 0       | 0     |              | 0        | 0     | 0     |        |       |       |       |       |      |         |      |
| 感染性廃棄物    | 36    | 1    | 36    | 0     | 0    | 0    | 0              |         |           | 36      | 0     |              | 35       | 0     | 36    |        |       |       |       |       |      |         |      |
| 混合物       | 17    |      | 17    |       |      |      |                |         |           | 17      |       |              | 17       | 0     | 17    |        |       |       |       |       |      |         |      |

注1)本結果表では農業からの産業廃棄物を除き、特別管理産業廃棄物を含む。注2)「変換」、「無変換」の定義については、本編13頁の「5.産業廃棄物の種類の区分」についてを参照のこと。



表2-1 発生量及び処理・処分量(種類別:変換)【令和元年度】  
(その2)

(単位:千t/年)

| 区分<br>種類  | 委託処理量                  |     |     |    |     |            |       |       |   |       | 委託中間処理量   |       |       |     |       |                  |     |                   |       |  | 最終処分量 |  |  |  | 再生<br>利用量<br>(R) | 最終処分量<br>(Q) | 自己処分<br>委託処分 | 処理主体の内訳 | その他<br>量<br>(J) | 資源化<br>量<br>(S) |
|-----------|------------------------|-----|-----|----|-----|------------|-------|-------|---|-------|-----------|-------|-------|-----|-------|------------------|-----|-------------------|-------|--|-------|--|--|--|------------------|--------------|--------------|---------|-----------------|-----------------|
|           | 委託直接最終処分量<br>(処理主体の内訳) |     |     |    |     | (処理先地域の内訳) |       |       |   |       | (処理主体の内訳) |       |       |     |       | (処理後の処理内訳)       |     |                   |       |  |       |  |  |  |                  |              |              |         |                 |                 |
|           | 業者                     |     | 自治体 |    | 県外  | 業者         |       | 自治体   |   | 県外    | 業者        |       | 自治体   |     | 県外    | 再生<br>利用量<br>(M) |     | 最終<br>処分量<br>(M2) |       |  |       |  |  |  |                  |              |              |         |                 |                 |
|           | (K)                    | (O) |     |    |     | (L)        |       |       |   |       |           | (M)   |       |     |       | (M1)             |     | (M2)              |       |  |       |  |  |  |                  |              |              |         |                 |                 |
| 合計        | 2,565                  | 121 | 121 | 0  | 119 | 2          | 2,444 | 2,437 | 7 | 1,699 | 744       | 1,947 | 1,796 | 152 | 2,625 | 273              | 273 | 3                 | 3,048 |  |       |  |  |  |                  |              |              |         |                 |                 |
| 燃え殻       | 33                     | 2   | 2   | 2  | 2   | 0          | 30    | 30    | 0 | 22    | 8         | 237   | 174   | 63  | 177   | 65               | 65  | 0                 | 181   |  |       |  |  |  |                  |              |              |         |                 |                 |
| 汚泥        | 580                    | 19  | 19  | 0  | 19  | 0          | 561   | 560   | 2 | 500   | 62        | 183   | 173   | 10  | 577   | 29               | 29  | 0                 | 611   |  |       |  |  |  |                  |              |              |         |                 |                 |
| 有機性汚泥     | 349                    | 8   | 8   | 8  | 8   | 0          | 341   | 339   | 2 | 316   | 24        | 104   | 103   | 1   | 119   | 9                | 9   | 0                 | 119   |  |       |  |  |  |                  |              |              |         |                 |                 |
| 無機性汚泥     | 232                    | 11  | 11  | 0  | 11  | 0          | 221   | 221   | 0 | 184   | 37        | 78    | 69    | 9   | 458   | 20               | 20  | 0                 | 493   |  |       |  |  |  |                  |              |              |         |                 |                 |
| 廃油        | 58                     |     |     |    |     |            | 58    | 58    |   | 34    | 25        | 27    | 27    |     | 39    |                  |     | 0                 | 43    |  |       |  |  |  |                  |              |              |         |                 |                 |
| 一般廃油      | 51                     |     |     |    |     |            | 51    | 51    |   | 30    | 21        | 25    | 25    |     | 36    |                  |     | 0                 | 40    |  |       |  |  |  |                  |              |              |         |                 |                 |
| 廃溶剤       | 4                      |     |     |    |     |            | 4     | 4     |   | 2     | 2         | 1     | 1     |     | 1     |                  |     | 0                 | 2     |  |       |  |  |  |                  |              |              |         |                 |                 |
| その他       | 3                      |     |     |    |     |            | 3     | 3     |   | 2     | 2         | 1     | 1     |     | 1     |                  |     | 0                 | 1     |  |       |  |  |  |                  |              |              |         |                 |                 |
| 廃酸        | 28                     |     |     |    |     |            | 28    | 28    |   | 14    | 14        | 5     | 5     |     | 7     |                  |     | 0                 | 9     |  |       |  |  |  |                  |              |              |         |                 |                 |
| 廃アルカリ     | 55                     |     |     |    |     |            | 55    | 55    |   | 27    | 28        | 11    | 11    |     | 13    |                  |     | 0                 | 14    |  |       |  |  |  |                  |              |              |         |                 |                 |
| 廃プラスチック類  | 208                    | 3   | 3   | 0  | 3   | 1          | 205   | 205   | 0 | 126   | 79        | 148   | 124   | 24  | 127   | 28               | 28  | 0                 | 137   |  |       |  |  |  |                  |              |              |         |                 |                 |
| 廃プラスチック   | 199                    | 3   | 3   | 0  | 3   | 1          | 195   | 195   | 0 | 124   | 71        | 139   | 115   | 24  | 117   | 27               | 27  | 0                 | 127   |  |       |  |  |  |                  |              |              |         |                 |                 |
| 廃タイヤ      | 10                     |     |     |    |     |            | 10    | 10    |   | 1     | 8         | 10    | 10    | 0   | 10    | 0                | 0   | 0                 | 10    |  |       |  |  |  |                  |              |              |         |                 |                 |
| 紙くず       | 11                     |     |     |    |     |            | 9     | 9     | 0 | 9     | 0         | 7     | 7     | 0   | 8     | 3                | 3   | 0                 | 11    |  |       |  |  |  |                  |              |              |         |                 |                 |
| 木くず       | 163                    | 4   | 4   | 4  | 4   |            | 160   | 158   | 1 | 153   | 6         | 146   | 141   | 5   | 142   | 9                | 9   | 0                 | 144   |  |       |  |  |  |                  |              |              |         |                 |                 |
| 繊維くず      | 2                      | 0   | 0   | 0  | 0   |            | 2     | 2     | 0 | 2     | 0         | 1     | 1     | 0   | 1     | 0                | 0   | 0                 | 1     |  |       |  |  |  |                  |              |              |         |                 |                 |
| 動植物性残さ    | 28                     | 0   | 0   | 0  | 0   |            | 28    | 25    | 3 | 26    | 2         | 17    | 16    | 0   | 34    | 0                | 0   | 0                 | 43    |  |       |  |  |  |                  |              |              |         |                 |                 |
| 動物系固形不要物  | 0                      |     |     |    |     |            | 0     | 0     |   |       |           |       |       |     |       |                  |     |                   |       |  |       |  |  |  |                  |              |              |         |                 |                 |
| ゴムくず      | 0                      |     |     |    |     |            | 0     | 0     |   |       |           |       |       |     | 0     |                  |     |                   | 0     |  |       |  |  |  |                  |              |              |         |                 |                 |
| 金属くず      | 33                     | 0   | 0   | 0  | 0   |            | 33    | 33    | 0 | 32    | 0         | 32    | 31    | 1   | 45    | 1                | 1   | 0                 | 365   |  |       |  |  |  |                  |              |              |         |                 |                 |
| ガラス陶磁器くず  | 101                    | 22  | 22  | 0  | 21  | 1          | 80    | 80    | 0 | 63    | 16        | 76    | 65    | 11  | 72    | 32               | 32  | 0                 | 73    |  |       |  |  |  |                  |              |              |         |                 |                 |
| 紐さい       | 207                    | 25  | 25  | 25 | 25  | 1          | 182   | 182   |   | 26    | 156       | 172   | 170   | 1   | 263   | 27               | 27  | 0                 | 272   |  |       |  |  |  |                  |              |              |         |                 |                 |
| がれき類      | 685                    | 27  | 27  | 0  | 27  | 0          | 658   | 658   | 0 | 597   | 61        | 658   | 635   | 23  | 711   | 50               | 50  | 0                 | 712   |  |       |  |  |  |                  |              |              |         |                 |                 |
| コンクリート片   | 323                    | 1   | 1   | 1  | 1   |            | 322   | 322   | 1 | 322   | 1         | 322   | 320   | 3   | 327   | 3                | 3   | 0                 | 329   |  |       |  |  |  |                  |              |              |         |                 |                 |
| 廃スチロール    | 202                    | 1   | 1   | 1  | 1   |            | 201   | 201   | 0 | 199   | 2         | 201   | 199   | 2   | 240   | 3                | 3   | 0                 | 240   |  |       |  |  |  |                  |              |              |         |                 |                 |
| その他       | 159                    | 25  | 25  | 0  | 25  | 0          | 135   | 135   | 0 | 77    | 58        | 134   | 116   | 18  | 143   | 43               | 43  | 0                 | 143   |  |       |  |  |  |                  |              |              |         |                 |                 |
| ばいじん      | 336                    | 16  | 16  | 16 | 16  |            | 320   | 320   |   | 38    | 282       | 210   | 207   | 3   | 401   | 19               | 19  | 0                 | 422   |  |       |  |  |  |                  |              |              |         |                 |                 |
| その他の産業廃棄物 | 0                      | 0   | 0   | 0  | 0   |            | 0     | 0     | 0 | 0     | 0         | 0     | 0     | 0   | 0     | 0                | 0   | 0                 | 0     |  |       |  |  |  |                  |              |              |         |                 |                 |
| 感染性廃棄物    | 36                     | 0   | 0   | 0  | 0   |            | 35    | 35    | 0 | 30    | 5         | 18    | 8     | 10  | 8     | 10               | 10  | 0                 | 9     |  |       |  |  |  |                  |              |              |         |                 |                 |
| 混合物       | 17                     | 0   | 0   | 0  | 0   |            | 17    | 17    | 0 | 12    | 4         | 0     | 0     | 0   | 0     | 0                | 0   | 0                 | 0     |  |       |  |  |  |                  |              |              |         |                 |                 |

注1)本結果表では農業からの産業廃棄物を除き、特別管理産業廃棄物を含む。注2)変換、「無変換」の定義については、本編13頁の「5.産業廃棄物の種類の区分について」を参照のこと。

表2-2 発生量及び処理・処分量(種類別:無変換)【令和元年度】  
(その1)

(単位:千t/年)

| 区分<br>種類  | 発生量   |       | 有償物量  |       | 排出量 |      | 自己中間処理量   |      | 自己中間処理後量        |       | 自己未処理量          |      | 搬出量                   |      | 自己最終処分量               |       |                       |     |          |
|-----------|-------|-------|-------|-------|-----|------|-----------|------|-----------------|-------|-----------------|------|-----------------------|------|-----------------------|-------|-----------------------|-----|----------|
|           | (A)   | (B)   | (C)   | (D)   | (E) | (E1) | (E2)      | (E3) | (E4)            | (E5)  | (G)             | (G1) | (G2)                  | (G3) | (G4)                  | (G5)  | (H)                   | (I) |          |
|           |       |       |       |       |     |      | 再生<br>利用量 |      | 自己<br>最終<br>処分量 |       | 委託<br>中間<br>処理量 |      | 委託<br>直接<br>最終<br>処分量 |      | 委託<br>直接<br>最終<br>処分量 |       |                       |     |          |
|           |       |       |       |       |     |      |           |      | 再生<br>利用量       |       | 自己<br>最終<br>処分量 |      | 委託<br>中間<br>処理量       |      | 委託<br>直接<br>最終<br>処分量 |       | 委託<br>直接<br>最終<br>処分量 |     | その他<br>量 |
| 合計        | 6,007 | 424   | 5,583 | 2,867 | 681 | 449  | 218       | 14   | 0               | 2,716 | 380             | 0    | 2,226                 | 107  | 3                     | 2,568 | 0                     | 0   |          |
| 燃え殻       | 36    | 4     | 31    | 0     | 0   | 0    | 0         | 0    | 0               | 31    | 2               | 0    | 27                    | 2    | 0                     | 29    | 0                     | 0   |          |
| 汚泥        | 3,136 | 35    | 3,102 | 2,715 | 601 | 391  | 196       | 14   | 0               | 387   | 13              | 0    | 368                   | 5    | 583                   |       |                       |     |          |
| 有機性汚泥     | 1,765 | 1,765 | 1,537 | 1,537 | 139 | 3    | 129       | 7    | 0               | 228   | 12              | 0    | 215                   | 1    | 352                   |       |                       |     |          |
| 無機性汚泥     | 1,372 | 35    | 1,337 | 1,178 | 462 | 388  | 68        | 7    | 0               | 159   | 1               | 0    | 153                   | 4    | 232                   |       |                       |     |          |
| 廃油        | 76    | 4     | 72    | 3     | 1   | 0    | 1         | 0    | 0               | 69    | 12              | 0    | 57                    | 0    | 58                    |       |                       |     |          |
| 一般廃油      | 68    | 3     | 65    | 1     | 0   | 0    | 0         | 0    | 0               | 63    | 12              | 0    | 51                    | 0    | 51                    |       |                       |     |          |
| 廃溶剤       | 5     | 1     | 4     |       |     |      |           |      |                 | 4     |                 |      | 4                     |      | 4                     |       |                       |     |          |
| その他       | 3     | 3     | 3     | 1     | 1   | 1    | 1         | 1    | 1               | 2     | 2               | 2    | 2                     | 2    | 3                     |       |                       |     |          |
| 廃酸        | 55    | 2     | 53    | 25    | 1   |      | 1         |      |                 | 28    | 2               |      | 26                    |      | 28                    |       |                       |     |          |
| 廃アルカリ     | 70    | 0     | 70    | 16    | 3   | 2    | 1         |      |                 | 55    |                 |      | 55                    |      | 55                    |       |                       |     |          |
| 廃プラスチック類  | 229   | 10    | 219   | 16    | 9   | 2    | 7         | 0    | 0               | 203   | 1               |      | 198                   | 3    | 208                   |       |                       |     |          |
| 廃プラスチック   | 219   | 10    | 209   | 16    | 9   | 2    | 7         | 0    | 0               | 192   | 1               |      | 188                   | 3    | 199                   |       |                       |     |          |
| 廃タイヤ      | 10    | 0     | 10    |       |     |      |           |      |                 | 10    | 0               |      | 10                    | 0    | 10                    |       |                       |     |          |
| 紙くず       | 15    | 3     | 12    | 1     | 1   | 1    | 0         | 0    | 0               | 12    | 0               |      | 9                     | 3    | 11                    |       |                       |     |          |
| 木くず       | 169   | 2     | 166   | 3     | 1   | 1    | 0         | 0    | 0               | 163   | 0               |      | 160                   | 4    | 164                   |       |                       |     |          |
| 繊維くず      | 2     | 0     | 2     | 0     | 0   | 0    | 0         | 0    | 0               | 2     | 0               |      | 2                     | 0    | 2                     |       |                       |     |          |
| 動植物性残さ    | 66    | 9     | 57    | 19    | 8   | 8    | 0         | 0    | 0               | 38    | 10              |      | 28                    | 0    | 28                    |       |                       |     |          |
| 動物系固形不要物  | 0     | 0     | 0     | 0     | 0   | 0    | 0         | 0    | 0               | 0     | 0               |      | 0                     | 0    | 0                     |       |                       |     |          |
| ゴムくず      | 0     | 0     | 0     |       |     |      |           |      |                 | 0     | 0               |      | 0                     |      | 0                     |       |                       |     |          |
| 金属くず      | 367   | 321   | 46    | 0     | 0   | 0    | 0         | 0    | 0               | 46    | 13              |      | 33                    | 0    | 33                    |       |                       |     |          |
| ガラス陶磁器くず  | 116   | 1     | 116   | 15    | 7   | 0    | 7         | 0    | 0               | 101   | 7               |      | 73                    | 22   | 101                   |       |                       |     |          |
| 紐さい       | 309   | 10    | 300   | 0     | 0   | 0    | 0         | 0    | 0               | 299   | 92              |      | 182                   | 25   | 207                   |       |                       |     |          |
| がれき類      | 768   | 1     | 767   | 55    | 49  | 45   | 5         | 0    | 0               | 712   | 32              |      | 653                   | 27   | 685                   |       |                       |     |          |
| コンクリート片   | 338   | 1     | 336   | 13    | 8   | 7    | 1         | 0    | 0               | 323   | 1               |      | 321                   | 1    | 323                   |       |                       |     |          |
| 廃スチロール    | 244   | 0     | 244   | 41    | 41  | 38   | 3         | 0    | 0               | 203   | 4               |      | 198                   | 1    | 202                   |       |                       |     |          |
| その他       | 186   | 0     | 186   | 0     | 0   | 0    | 0         | 0    | 0               | 186   | 27              |      | 134                   | 25   | 159                   |       |                       |     |          |
| ばいじん      | 555   | 21    | 534   | 0     | 0   | 0    | 0         | 0    | 0               | 534   | 195             |      | 320                   | 16   | 339                   |       |                       |     |          |
| その他の産業廃棄物 | 0     | 0     | 0     |       |     |      |           |      |                 | 0     | 0               |      | 0                     | 0    | 0                     |       |                       |     |          |
| 感染性廃棄物    | 36    | 1     | 36    | 0     | 0   | 0    | 0         | 0    | 0               | 36    | 0               |      | 35                    | 0    | 36                    |       |                       |     |          |
| 混合物       | 17    |       | 17    |       |     |      |           |      |                 | 17    |                 |      | 17                    |      | 17                    |       |                       |     |          |

注1)本結果表では農業からの産業廃棄物を除き、特別管理産業廃棄物を含む。注2)変換、「無変換」の定義については、本編13頁の「5.産業廃棄物の種類の区分について」を参照のこと。

表2-2 発生量及び処理・処分量(種類別:無変換)【令和元年度】  
(その2)

(単位:t/年)

| 区分<br>種類  | 委託処理量                  |     |     |    |     |            |       |       |     |       | 委託中間処理量   |       |       |     |       |            |    |     |    |       | 最終処分量             |  |                   |  |  |  |  |  |  |  | 再生<br>利用量<br>(R) | 最終処分量<br>(Q) | 自己処分 | 委託処分 | その他<br>量<br>(J) | 資源化<br>量<br>(S) |
|-----------|------------------------|-----|-----|----|-----|------------|-------|-------|-----|-------|-----------|-------|-------|-----|-------|------------|----|-----|----|-------|-------------------|--|-------------------|--|--|--|--|--|--|--|------------------|--------------|------|------|-----------------|-----------------|
|           | 委託直接最終処分量<br>(処理主体の内訳) |     |     |    |     | (処理先地域の内訳) |       |       |     |       | (処理主体の内訳) |       |       |     |       | (処理先地域の内訳) |    |     |    |       | (処理後の処理内訳)        |  |                   |  |  |  |  |  |  |  |                  |              |      |      |                 |                 |
|           | 業者                     |     | 自治体 |    | 県外  | 業者         |       | 自治体   |     | 県外    | 業者        |       | 自治体   |     | 県外    | 業者         |    | 自治体 |    | 県外    | 再生<br>利用量<br>(M1) |  | 最終<br>処分量<br>(M2) |  |  |  |  |  |  |  |                  |              |      |      |                 |                 |
|           | (K)                    | (O) |     |    |     | (L)        |       |       |     |       |           | (M)   |       |     |       |            |    |     |    |       |                   |  |                   |  |  |  |  |  |  |  |                  |              |      |      |                 |                 |
| 合計        | 2,565                  | 121 | 121 | 0  | 119 | 2          | 2,444 | 2,437 | 7   | 1,699 | 744       | 1,947 | 1,795 | 152 | 2,625 | 273        | 0  | 276 | 3  | 3,048 |                   |  |                   |  |  |  |  |  |  |  |                  |              |      |      |                 |                 |
| 燃え殻       | 29                     | 2   | 2   | 2  | 2   | 27         | 27    | 27    | 8   | 19    | 8         | 27    | 27    | 0   | 29    | 2          | 0  | 2   | 0  | 33    |                   |  |                   |  |  |  |  |  |  |  |                  |              |      |      |                 |                 |
| 汚泥        | 583                    | 19  | 19  | 0  | 19  | 0          | 564   | 563   | 2   | 503   | 62        | 245   | 187   | 58  | 592   | 77         | 77 | 77  | 0  | 626   |                   |  |                   |  |  |  |  |  |  |  |                  |              |      |      |                 |                 |
| 有機性汚泥     | 352                    | 8   | 8   | 8  | 8   | 344        | 342   | 2     | 319 | 25    | 142       | 113   | 29    | 129 | 37    | 37         | 37 | 37  | 0  | 129   |                   |  |                   |  |  |  |  |  |  |  |                  |              |      |      |                 |                 |
| 無機性汚泥     | 232                    | 11  | 11  | 0  | 11  | 0          | 221   | 221   | 0   | 184   | 37        | 103   | 74    | 28  | 463   | 39         | 39 | 39  | 0  | 498   |                   |  |                   |  |  |  |  |  |  |  |                  |              |      |      |                 |                 |
| 廃油        | 58                     |     |     |    |     | 58         | 58    | 58    | 34  | 25    | 29        | 28    | 1     | 40  | 1     | 1          | 1  | 1   | 0  | 44    |                   |  |                   |  |  |  |  |  |  |  |                  |              |      |      |                 |                 |
| 一般廃油      | 51                     |     |     |    |     | 51         | 51    | 51    | 30  | 21    | 26        | 25    | 1     | 37  | 1     | 1          | 1  | 1   | 0  | 40    |                   |  |                   |  |  |  |  |  |  |  |                  |              |      |      |                 |                 |
| 廃溶剤       | 4                      |     |     |    |     | 4          | 4     | 4     | 2   | 2     | 1         | 1     | 0     | 2   | 0     | 0          | 0  | 0   | 2  |       |                   |  |                   |  |  |  |  |  |  |  |                  |              |      |      |                 |                 |
| その他       | 3                      |     |     |    |     | 3          | 3     | 3     | 2   | 2     | 2         | 2     | 0     | 2   | 0     | 0          | 0  | 0   | 2  |       |                   |  |                   |  |  |  |  |  |  |  |                  |              |      |      |                 |                 |
| 廃酸        | 28                     |     |     |    |     | 28         | 28    | 28    | 14  | 14    | 5         | 5     | 0     | 7   | 0     | 0          | 0  | 0   | 9  |       |                   |  |                   |  |  |  |  |  |  |  |                  |              |      |      |                 |                 |
| 廃アルカリ     | 55                     |     |     |    |     | 55         | 55    | 55    | 27  | 28    | 12        | 11    | 1     | 14  | 1     | 1          | 1  | 1   | 14 |       |                   |  |                   |  |  |  |  |  |  |  |                  |              |      |      |                 |                 |
| 廃プラスチック類  | 208                    | 3   | 3   | 0  | 3   | 1          | 205   | 205   | 0   | 126   | 79        | 155   | 127   | 27  | 130   | 31         | 31 | 31  | 0  | 141   |                   |  |                   |  |  |  |  |  |  |  |                  |              |      |      |                 |                 |
| 廃プラスチック   | 199                    | 3   | 3   | 0  | 3   | 1          | 195   | 195   | 0   | 124   | 71        | 145   | 117   | 27  | 120   | 31         | 31 | 31  | 0  | 131   |                   |  |                   |  |  |  |  |  |  |  |                  |              |      |      |                 |                 |
| 廃タイヤ      | 10                     |     |     |    |     | 10         | 10    | 10    | 1   | 8     | 10        | 10    | 0     | 10  | 0     | 0          | 0  | 0   | 0  | 10    |                   |  |                   |  |  |  |  |  |  |  |                  |              |      |      |                 |                 |
| 紙くず       | 11                     |     |     |    |     | 11         | 11    | 11    | 9   | 9     | 8         | 8     | 0     | 9   | 3     | 3          | 3  | 3   | 0  | 12    |                   |  |                   |  |  |  |  |  |  |  |                  |              |      |      |                 |                 |
| 木くず       | 164                    |     |     |    |     | 164        | 160   | 158   | 2   | 153   | 6         | 149   | 142   | 6   | 143   | 10         | 10 | 10  | 0  | 145   |                   |  |                   |  |  |  |  |  |  |  |                  |              |      |      |                 |                 |
| 繊維くず      | 2                      |     |     |    |     | 2          | 2     | 2     | 2   | 2     | 0         | 1     | 1     | 0   | 1     | 0          | 0  | 0   | 1  |       |                   |  |                   |  |  |  |  |  |  |  |                  |              |      |      |                 |                 |
| 動植物性残さ    | 28                     |     |     |    |     | 28         | 28    | 25    | 3   | 26    | 2         | 24    | 18    | 6   | 36    | 6          | 6  | 6   | 0  | 44    |                   |  |                   |  |  |  |  |  |  |  |                  |              |      |      |                 |                 |
| 動物系固形不要物  | 0                      |     |     |    |     | 0          | 0     | 0     | 0   | 0     | 0         | 0     | 0     | 0   | 0     | 0          | 0  | 0   | 0  |       |                   |  |                   |  |  |  |  |  |  |  |                  |              |      |      |                 |                 |
| ゴムくず      | 0                      |     |     |    |     | 0          | 0     | 0     | 0   | 0     | 0         | 0     | 0     | 0   | 0     | 0          | 0  | 0   | 0  |       |                   |  |                   |  |  |  |  |  |  |  |                  |              |      |      |                 |                 |
| 金属くず      | 33                     |     |     |    |     | 33         | 33    | 33    | 0   | 32    | 0         | 33    | 31    | 1   | 45    | 1          | 1  | 1   | 0  | 366   |                   |  |                   |  |  |  |  |  |  |  |                  |              |      |      |                 |                 |
| ガラス陶磁器くず  | 101                    | 22  | 22  | 0  | 21  | 1          | 80    | 80    | 0   | 63    | 16        | 78    | 67    | 11  | 74    | 33         | 33 | 33  | 0  | 75    |                   |  |                   |  |  |  |  |  |  |  |                  |              |      |      |                 |                 |
| 紐さい       | 207                    | 25  | 25  | 25 | 25  | 1          | 182   | 182   | 26  | 156   | 182       | 181   | 1     | 273 | 27    | 27         | 27 | 27  | 0  | 283   |                   |  |                   |  |  |  |  |  |  |  |                  |              |      |      |                 |                 |
| がれき類      | 685                    | 27  | 27  | 0  | 27  | 0          | 658   | 658   | 0   | 597   | 61        | 658   | 635   | 23  | 711   | 50         | 50 | 50  | 0  | 713   |                   |  |                   |  |  |  |  |  |  |  |                  |              |      |      |                 |                 |
| コンクリート片   | 323                    | 1   | 1   | 1  | 1   | 322        | 322   | 322   | 322 | 322   | 1         | 322   | 320   | 3   | 327   | 3          | 3  | 3   | 0  | 329   |                   |  |                   |  |  |  |  |  |  |  |                  |              |      |      |                 |                 |
| 廃スチロール    | 202                    | 1   | 1   | 1  | 1   | 201        | 201   | 201   | 199 | 2     | 201       | 199   | 2     | 240 | 3     | 3          | 3  | 3   | 0  | 240   |                   |  |                   |  |  |  |  |  |  |  |                  |              |      |      |                 |                 |
| その他       | 159                    | 25  | 25  | 0  | 25  | 0          | 135   | 135   | 0   | 77    | 58        | 135   | 116   | 18  | 143   | 43         | 43 | 43  | 0  | 143   |                   |  |                   |  |  |  |  |  |  |  |                  |              |      |      |                 |                 |
| ばいじん      | 336                    | 16  | 16  | 16 | 16  | 320        | 320   | 320   | 320 | 320   | 282       | 320   | 317   | 3   | 512   | 19         | 19 | 19  | 0  | 533   |                   |  |                   |  |  |  |  |  |  |  |                  |              |      |      |                 |                 |
| その他の産業廃棄物 | 0                      | 0   | 0   | 0  | 0   | 0          | 0     | 0     | 0   | 0     | 0         | 0     | 0     | 0   | 0     | 0          | 0  | 0   | 0  | 0     |                   |  |                   |  |  |  |  |  |  |  |                  |              |      |      |                 |                 |
| 感染性廃棄物    | 36                     | 0   | 0   | 0  | 0   | 35         | 35    | 35    | 30  | 5     | 21        | 9     | 12    | 9   | 16    | 16         | 16 | 16  | 0  | 10    |                   |  |                   |  |  |  |  |  |  |  |                  |              |      |      |                 |                 |
| 混合物等      | 17                     | 0   | 0   | 0  | 0   | 17         | 17    | 17    | 12  | 4     | 3         | 1     | 2     | 2   | 2     | 2          | 2  | 2   | 0  | 1     |                   |  |                   |  |  |  |  |  |  |  |                  |              |      |      |                 |                 |

注1)本結果表では農業からの産業廃棄物を除き、特別管理産業廃棄物を含む。注2)変換、「無変換」の定義については、本編13頁の「5.産業廃棄物の種類の区分について」を参照のこと。

表2-3 発生量及び処理・処分量(業種別)【令和元年度】  
(その1)

(単位:千t/年)

| 区分<br>種類 | 発生量   |     |       | 有償物量  |     |     | 自己中間処理量        |                 |                 | 自己中間処理後量              |          |      | 自己未処理量     |      |      | 自己最終処分量 |     |     |
|----------|-------|-----|-------|-------|-----|-----|----------------|-----------------|-----------------|-----------------------|----------|------|------------|------|------|---------|-----|-----|
|          | (A)   | (B) | (C)   | (D)   | (E) | (F) | (自己中間処理後の処理内訳) |                 |                 | (自己未処理の処理内訳)          |          |      | (処理先地域の内訳) |      |      |         |     |     |
|          |       |     |       |       |     |     | 再生<br>利用量      | 自己<br>最終<br>処分量 | 委託<br>中間<br>処理量 | 委託<br>直接<br>最終<br>処分量 | その他<br>量 | (G1) | (G2)       | (G3) | (G4) | (G5)    | (H) | (I) |
|          |       |     |       |       |     |     |                |                 |                 |                       |          |      |            |      |      |         |     |     |
| 合計       | 6,007 | 424 | 5,583 | 2,867 | 681 | 449 | 218            | 14              | 0               | 2,716                 | 380      | 0    | 2,226      | 107  | 3    | 2,568   | 0   | 0   |
| 鉱業       | 15    |     | 15    | 6     | 2   | 2   |                |                 |                 |                       |          |      |            |      |      | 9       |     |     |
| 建設業      | 811   | 3   | 808   | 22    | 17  | 11  | 5              | 0               |                 | 786                   | 6        |      | 755        | 25   | 0    | 786     |     |     |
| 製造業      | 3,261 | 164 | 3,098 | 1,420 | 558 | 435 | 116            | 7               | 0               | 1,678                 | 373      | 0    | 1,226      | 79   | 0    | 1,427   | 0   | 0   |
| 食品       | 198   | 5   | 193   | 121   | 25  | 1   | 24             |                 |                 | 73                    | 10       |      | 60         | 3    |      | 87      |     |     |
| 飲料・飼料    | 81    | 6   | 75    | 49    | 11  | 8   | 4              |                 |                 | 26                    | 0        |      | 26         |      |      | 30      |     |     |
| 繊維       | 60    | 0   | 60    | 4     | 1   | 1   | 1              | 0               |                 | 56                    | 0        |      | 55         | 1    |      | 56      |     |     |
| 木材       | 4     | 1   | 3     | 0     | 0   | 0   | 0              |                 |                 | 3                     | 0        |      | 3          | 0    |      | 3       |     |     |
| 家具       | 11    | 0   | 11    | 2     | 0   | 0   | 0              |                 |                 | 9                     |          |      | 9          | 0    |      | 9       |     |     |
| パルプ・紙    | 152   | 1   | 151   | 43    | 8   | 1   | 8              | 0               |                 | 108                   | 12       |      | 93         | 3    |      | 103     |     |     |
| 印刷       | 16    | 4   | 12    | 3     | 0   | 0   | 0              |                 |                 | 9                     | 0        |      | 9          |      |      | 9       |     |     |
| 化学       | 987   | 35  | 952   | 735   | 250 | 192 | 57             | 1               |                 | 217                   | 10       | 0    | 196        | 11   |      | 265     | 0   | 0   |
| 石油・石炭    | 104   | 13  | 90    | 74    | 42  | 36  | 6              |                 |                 | 16                    | 2        |      | 14         | 0    |      | 19      |     |     |
| プラスチック   | 55    | 3   | 52    | 9     | 5   | 1   | 4              |                 |                 | 43                    | 0        |      | 42         | 1    |      | 47      |     |     |
| ゴム       | 15    |     | 15    |       |     |     |                |                 |                 | 15                    | 0        |      | 14         | 1    |      | 15      |     |     |
| 皮革       |       |     |       |       |     |     |                |                 |                 |                       |          |      |            |      |      |         |     |     |
| 窯業・土石    | 152   | 11  | 141   | 70    | 11  |     | 10             | 0               |                 | 71                    | 4        |      | 57         | 10   |      | 78      |     |     |
| 鉄鋼       | 1,125 | 4   | 1,121 | 260   | 201 | 195 |                | 6               |                 | 862                   | 320      |      | 499        | 42   |      | 547     |     |     |
| 非鉄金属     | 9     | 0   | 9     |       |     |     |                |                 |                 | 9                     |          |      | 7          | 2    |      | 9       |     |     |
| 金属       | 63    | 17  | 46    | 0     | 0   |     | 0              |                 |                 | 45                    | 1        |      | 44         | 0    |      | 45      |     |     |
| はん用機器    | 23    | 7   | 15    |       |     |     |                |                 |                 | 15                    | 0        |      | 15         | 0    |      | 15      |     |     |
| 生産用機器    | 24    | 6   | 18    | 2     | 0   |     | 0              |                 |                 | 16                    | 0        |      | 13         | 2    |      | 16      |     |     |
| 業務用機器    | 1     | 0   | 1     |       |     |     |                |                 |                 | 1                     |          |      | 1          |      |      | 1       |     |     |
| 電子部品     | 73    | 3   | 70    | 47    | 2   |     | 2              |                 |                 | 23                    | 0        |      | 23         | 0    |      | 25      |     |     |
| 電気機器     | 4     | 1   | 3     |       |     |     |                |                 |                 | 3                     | 0        |      | 3          | 0    |      | 3       |     |     |
| 情報通信機器   | 0     | 0   | 0     | 0     | 0   | 0   | 0              |                 |                 | 0                     | 0        |      | 0          | 0    |      | 0       |     |     |
| 輸送用機器    | 102   | 45  | 57    | 1     | 1   | 1   | 0              |                 |                 | 56                    | 12       |      | 41         | 3    |      | 44      |     |     |
| その他      | 2     |     | 2     |       |     |     |                |                 |                 | 2                     | 0        |      | 2          | 0    |      | 2       |     |     |
| 電気・水道業   | 1,838 | 248 | 1,590 | 1,419 | 105 | 1   | 97             | 7               | 0               | 171                   |          |      | 165        | 2    | 3    | 275     |     |     |
| 電気業      | 400   | 248 | 152   |       |     |     |                |                 |                 | 152                   |          |      | 147        | 2    | 3    | 152     |     |     |
| ガス業      | 0     | 0   | 0     |       |     |     |                |                 |                 | 0                     |          |      | 0          | 0    |      | 0       |     |     |
| 上水道業     | 99    |     | 99    | 98    | 4   | 1   | 3              | 0               | 0               | 1                     |          |      | 1          | 0    |      | 4       |     |     |
| 工業用水道    | 22    |     | 22    | 22    | 0   | 0   |                |                 |                 | 0                     |          |      | 0          | 0    |      | 0       |     |     |
| 下水道業     | 1,317 |     | 1,317 | 1,300 | 101 |     | 94             | 7               |                 | 18                    |          |      | 18         |      |      | 118     |     |     |
| 情報通信業    | 7     | 6   | 1     |       |     |     |                |                 |                 | 1                     | 0        |      | 1          | 0    |      | 1       |     |     |
| 運輸業      | 9     | 1   | 9     | 0     | 0   |     | 0              |                 |                 | 9                     | 0        |      | 9          | 0    | 0    | 9       |     |     |
| 卸・小売業    | 29    | 1   | 28    |       |     |     |                |                 |                 | 28                    | 0        |      | 28         | 0    |      | 28      |     |     |
| 宿泊・飲食    | 4     | 0   | 4     |       |     |     |                |                 |                 | 4                     | 0        |      | 4          | 0    |      | 4       |     |     |
| 医療・福祉    | 23    | 0   | 23    |       |     |     |                |                 |                 | 23                    | 0        |      | 23         | 0    |      | 23      |     |     |
| サービス業※1  | 6     | 1   | 6     | 0     | 0   |     | 0              | 0               | 0               | 5                     | 0        |      | 5          | 0    |      | 5       |     |     |
| その他の業種※2 | 3     | 1   | 3     |       |     |     |                |                 |                 | 3                     | 0        |      | 3          | 0    |      | 3       |     |     |

注1)本結果表では農業からの産業廃棄物を除き、特別管理産業廃棄物を含む。  
注2)※1「サービス業」は、「学術・専門」、「生活・娯楽」及び「サービス業」の合計値である。  
※2)「その他の業種」は、「林業」、「漁業」、「物品買実業」及び「公務」の合計値である。

表2-3 発生量及び処理・処分量(業種別)【令和元年度】  
(その2)

(単位:千t/年)

| 区分<br>種類 | 委託処理量 |                        |     | 委託中間処理量 |                      |       |       |            |     |       |      |       |            | 最終処分量 |      |      | 再生<br>利用量<br>(R) | 処理主体の内訳 |       |       | その他<br>量<br>(J) | 資源化<br>量<br>(S) |
|----------|-------|------------------------|-----|---------|----------------------|-------|-------|------------|-----|-------|------|-------|------------|-------|------|------|------------------|---------|-------|-------|-----------------|-----------------|
|          | (K)   | 委託直接最終処分量<br>(処理主体の内訳) |     |         | 委託中間処理量<br>(処理主体の内訳) |       |       | (処理先地域の内訳) |     |       |      | (M)   | (処理後の処理内訳) |       | (G)  | (G1) |                  | (G2)    |       |       |                 |                 |
|          |       | (O)                    | 業者  | 自治体     | 県内                   | 県外    | 業者    | 自治体        | 県内  | 県外    | (M1) |       | (M2)       |       |      |      |                  |         |       |       |                 |                 |
|          |       |                        |     |         |                      |       |       |            |     |       |      |       |            | (L)   |      |      |                  |         | (L)   | (L)   |                 |                 |
| (K)      | (O)   | 業者                     | 自治体 | 県内      | 県外                   | (L)   | 業者    | 自治体        | 県内  | 県外    | (M)  | (M1)  | (M2)       | (G)   | (G1) | (G2) |                  |         |       |       |                 |                 |
| 合計       | 2,565 | 121                    | 121 | 0       | 119                  | 2     | 2,444 | 2,437      | 7   | 1,699 | 744  | 1,947 | 1,795      | 152   | 273  | 0    | 273              | 3       | 3,048 |       |                 |                 |
| 建設業      | 9     |                        |     |         |                      |       | 9     | 9          |     |       |      | 9     |            |       |      |      |                  |         |       |       |                 |                 |
| 製造業      | 786   | 25                     | 25  | 25      | 0                    | 760   | 759   | 1          | 752 | 8     | 742  | 697   | 45         | 70    |      |      | 70               | 0       | 717   |       |                 |                 |
|          | 1,427 | 86                     | 86  | 84      | 2                    | 1,341 | 1,337 | 4          | 734 | 608   | 970  | 886   | 84         | 170   | 0    | 170  | 0                | 1,694   | 0     | 1,857 |                 |                 |
| 食品       | 87    | 3                      | 3   | 3       |                      | 84    | 80    | 3          | 70  | 14    | 52   | 45    | 8          | 10    |      |      | 10               |         | 61    |       |                 |                 |
| 飲料・飼料    | 30    |                        |     |         |                      | 30    | 30    |            | 5   | 24    | 26   | 26    | 0          | 0     |      |      | 0                |         | 40    |       |                 |                 |
| 繊維       | 56    | 1                      | 1   | 1       |                      | 56    | 55    | 0          | 55  | 1     | 50   | 49    | 1          | 2     |      |      | 2                |         | 50    |       |                 |                 |
| 木材       | 3     | 0                      | 0   | 0       |                      | 3     | 3     |            | 1   | 2     | 3    | 2     | 1          | 1     |      |      | 1                |         | 3     |       |                 |                 |
| 家具       | 9     | 0                      | 0   | 0       |                      | 9     | 9     |            | 8   | 1     | 7    | 7     | 0          | 7     |      |      | 0                |         | 7     |       |                 |                 |
| パルプ・紙    | 103   | 3                      | 3   | 3       |                      | 100   | 100   | 0          | 90  | 10    | 29   | 12    | 17         | 19    |      |      | 19               |         | 26    |       |                 |                 |
| 印刷       | 9     |                        |     |         |                      | 9     | 9     |            | 7   | 2     | 7    | 7     | 0          | 7     |      |      | 0                |         | 11    |       |                 |                 |
| 化学       | 265   | 12                     | 12  | 11      |                      | 253   | 253   |            | 179 | 74    | 108  | 86    | 23         | 288   |      |      | 34               | 0       | 322   |       |                 |                 |
| 石油・石炭    | 19    | 0                      | 0   | 0       |                      | 19    | 19    |            | 14  | 6     | 11   | 11    | 0          | 49    |      |      | 0                | 0       | 63    |       |                 |                 |
| プラスチック   | 47    | 1                      | 1   | 1       |                      | 46    | 46    | 0          | 22  | 23    | 28   | 23    | 5          | 24    |      |      | 6                |         | 27    |       |                 |                 |
| ゴム       | 15    | 1                      | 1   | 1       |                      | 14    | 14    |            | 11  | 2     | 11   | 9     | 3          | 9     |      |      | 4                |         | 9     |       |                 |                 |
| 皮革       |       |                        |     |         |                      |       |       |            |     |       |      |       |            |       |      |      |                  |         |       |       |                 |                 |
| 窯業・土石    | 78    | 10                     | 10  | 10      |                      | 68    | 68    |            | 51  | 16    | 63   | 61    | 2          | 64    |      |      | 12               |         | 75    |       |                 |                 |
| 鉄鋼       | 547   | 48                     | 48  | 47      |                      | 499   | 499   |            | 100 | 399   | 468  | 457   | 11         | 973   |      |      | 58               |         | 977   |       |                 |                 |
| 非鉄金属     | 9     | 2                      | 2   | 2       |                      | 7     | 7     |            | 2   | 4     | 5    | 4     | 0          | 4     |      |      | 2                |         | 5     |       |                 |                 |
| 金属       | 45    | 0                      | 0   | 0       |                      | 44    | 44    |            | 40  | 4     | 40   | 34    | 6          | 35    |      |      | 6                |         | 52    |       |                 |                 |
| はん用機器    | 15    | 0                      | 0   | 0       |                      | 15    | 15    |            | 14  | 1     | 9    | 8     | 1          | 16    |      |      | 1                |         | 16    |       |                 |                 |
| 生産用機器    | 16    | 2                      | 2   | 2       |                      | 13    | 13    |            | 12  | 1     | 9    | 7     | 2          | 7     |      |      | 4                |         | 13    |       |                 |                 |
| 業務用機器    | 1     |                        |     |         |                      | 1     | 1     |            | 1   | 0     | 1    | 1     | 0          | 1     |      |      | 0                |         | 1     |       |                 |                 |
| 電子部品     | 25    |                        |     |         |                      | 25    | 25    |            | 12  | 13    | 13   | 11    | 1          | 12    |      |      | 1                |         | 15    |       |                 |                 |
| 電気機器     | 3     | 0                      | 0   | 0       |                      | 3     | 3     |            | 3   | 0     | 3    | 3     | 0          | 3     |      |      | 0                |         | 4     |       |                 |                 |
| 情報通信機器   | 0     |                        |     |         |                      | 0     | 0     |            | 0   | 0     | 0    | 0     | 0          | 0     |      |      | 0                |         | 0     |       |                 |                 |
| 輸送用機器    | 43    | 3                      | 3   | 3       |                      | 41    | 41    |            | 32  | 9     | 25   | 22    | 3          | 34    |      |      | 6                |         | 79    |       |                 |                 |
| その他      | 2     |                        |     |         |                      | 2     | 2     |            | 2   | 0     | 2    | 2     | 0          | 2     |      |      | 0                |         | 2     |       |                 |                 |
| 電気・水道業   | 272   | 9                      | 9   | 9       |                      | 262   | 261   | 2          | 158 | 105   | 181  | 168   | 13         | 169   |      |      | 23               | 3       | 417   |       |                 |                 |
| ガス業      | 149   | 2                      | 2   | 2       |                      | 147   | 147   |            | 53  | 94    | 146  | 144   | 2          | 144   |      |      | 4                | 3       | 392   |       |                 |                 |
| 水道業      | 4     | 0                      | 0   | 0       |                      | 4     | 4     |            | 3   | 1     | 2    | 2     | 0          | 3     |      |      | 0                |         | 0     |       |                 |                 |
| 工業用水道    | 0     | 0                      | 0   | 0       |                      | 0     | 0     |            | 0   | 0     | 0    | 0     | 0          | 0     |      |      | 0                |         | 0     |       |                 |                 |
| 下水道業     | 118   | 7                      | 7   | 7       |                      | 112   | 110   | 2          | 102 | 10    | 33   | 22    | 11         | 22    |      |      | 18               |         | 22    |       |                 |                 |
| 情報通信業    | 1     | 0                      | 0   | 0       |                      | 1     | 1     |            | 1   | 0     | 1    | 0     | 0          | 0     |      |      | 0                |         | 6     |       |                 |                 |
| 運輸業      | 9     | 0                      | 0   | 0       |                      | 9     | 9     |            | 8   | 0     | 8    | 7     | 1          | 8     |      |      | 1                |         | 8     |       |                 |                 |
| 卸・小売業    | 28    | 0                      | 0   | 0       |                      | 28    | 28    |            | 14  | 14    | 26   | 22    | 3          | 23    |      |      | 3                |         | 24    |       |                 |                 |
| 宿泊・飲食    | 4     |                        |     |         |                      | 4     | 4     |            | 0   | 3     | 1    | 1     | 0          | 1     |      |      | 0                |         | 1     |       |                 |                 |
| 医療・福祉    | 23    | 0                      | 0   | 0       |                      | 23    | 23    |            | 17  | 6     | 5    | 2     | 3          | 2     |      |      | 3                |         | 2     |       |                 |                 |
| サービス業※1  | 5     | 0                      | 0   | 0       |                      | 5     | 5     |            | 5   | 0     | 3    | 2     | 1          | 2     |      |      | 1                |         | 2     |       |                 |                 |
| その他の業種※2 | 3     | 0                      | 0   | 0       |                      | 3     | 3     |            | 2   | 0     | 1    | 1     | 0          | 1     |      |      | 0                |         | 2     |       |                 |                 |

注1)本結果表では農業からの産業廃棄物を除き、特別管理産業廃棄物を含む。  
注2)※1「サービス業」は、「学術・専門」、「生活・娯楽」及び「サービス業」の合計値である。  
※2)「その他の業種」は、「林業」、「漁業」、「物品買入業」及び「公務」の合計値である。

表3-1 発生量及び処理・処分量(鉱業 種類別：変換)【令和元年度】  
(その1)

(単位:千t/年)

| 区分<br>種類  | 発生量 |     | 有償物量 |     | 排出量  |      | 自己中間処分量        |                 | 自己中間処理後量        |     | 自己未処理量          |                 |                       |      |      | 搬出量                   |          | 自己最終処分量 |    |  |
|-----------|-----|-----|------|-----|------|------|----------------|-----------------|-----------------|-----|-----------------|-----------------|-----------------------|------|------|-----------------------|----------|---------|----|--|
|           | (A) | (B) | (C)  | (D) | (E)  | (E1) | (自己中間処理後の処理内訳) |                 |                 | (G) | (自己未処理の処理内訳)    |                 |                       | (H)  | (I)  | (処理先地域の内訳)            |          |         |    |  |
|           |     |     |      |     |      |      | 再生<br>利用量      | 自己<br>最終<br>処分量 | 委託<br>中間<br>処分量 |     | 委託<br>中間<br>処分量 | 自己<br>最終<br>処分量 | 委託<br>直接<br>最終<br>処分量 |      |      | 委託<br>直接<br>最終<br>処分量 | その他<br>量 | 県内      | 県外 |  |
| (A)       | (B) | (C) | (D)  | (E) | (E1) | (E2) | (E3)           | (E4)            | (E5)            | (G) | (G1)            | (G2)            | (G3)                  | (G4) | (G5) | (H)                   | (I)      |         |    |  |
| 合計        | 15  |     | 15   | 6   | 2    | 2    |                |                 |                 | 9   | 0               |                 | 9                     |      |      | 9                     |          |         |    |  |
| 燃え殻       |     |     |      |     |      |      |                |                 |                 |     |                 |                 |                       |      |      |                       |          |         |    |  |
| 汚泥        | 15  |     | 15   | 6   | 2    | 2    |                |                 |                 | 9   |                 |                 | 9                     |      |      | 9                     |          |         |    |  |
| 有機性汚泥     |     |     |      |     |      |      |                |                 |                 |     |                 |                 |                       |      |      |                       |          |         |    |  |
| 無機性汚泥     | 15  |     | 15   | 6   | 2    | 2    |                |                 |                 | 9   |                 |                 | 9                     |      |      | 9                     |          |         |    |  |
| 廃油        | 0   |     | 0    |     |      |      |                |                 |                 | 0   |                 |                 | 0                     |      |      | 0                     |          |         |    |  |
| 一般廃油      | 0   |     | 0    |     |      |      |                |                 |                 | 0   |                 |                 | 0                     |      |      | 0                     |          |         |    |  |
| 廃溶剤       |     |     |      |     |      |      |                |                 |                 |     |                 |                 |                       |      |      |                       |          |         |    |  |
| その他       | 0   |     | 0    |     |      |      |                |                 |                 | 0   |                 |                 | 0                     |      |      | 0                     |          |         |    |  |
| 廃酸        |     |     |      |     |      |      |                |                 |                 |     |                 |                 |                       |      |      |                       |          |         |    |  |
| 廃アルカリ     |     |     |      |     |      |      |                |                 |                 |     |                 |                 |                       |      |      |                       |          |         |    |  |
| 廃プラスチック類  | 0   |     | 0    |     |      |      |                |                 |                 | 0   | 0               |                 | 0                     |      |      | 0                     |          |         |    |  |
| 廃プラスチック   | 0   |     | 0    |     |      |      |                |                 |                 | 0   | 0               |                 | 0                     |      |      | 0                     |          |         |    |  |
| 廃タイヤ      | 0   |     | 0    |     |      |      |                |                 |                 | 0   | 0               |                 | 0                     |      |      | 0                     |          |         |    |  |
| 紙くず       |     |     |      |     |      |      |                |                 |                 |     |                 |                 |                       |      |      |                       |          |         |    |  |
| 木くず       |     |     |      |     |      |      |                |                 |                 |     |                 |                 |                       |      |      |                       |          |         |    |  |
| 繊維くず      |     |     |      |     |      |      |                |                 |                 |     |                 |                 |                       |      |      |                       |          |         |    |  |
| 動植物性残さ    |     |     |      |     |      |      |                |                 |                 |     |                 |                 |                       |      |      |                       |          |         |    |  |
| 動物系固形不要物  |     |     |      |     |      |      |                |                 |                 |     |                 |                 |                       |      |      |                       |          |         |    |  |
| ゴムくず      |     |     |      |     |      |      |                |                 |                 |     |                 |                 |                       |      |      |                       |          |         |    |  |
| 金属くず      | 0   |     | 0    |     |      |      |                |                 |                 | 0   |                 |                 | 0                     |      |      | 0                     |          |         |    |  |
| ガラス陶磁器くず  |     |     |      |     |      |      |                |                 |                 |     |                 |                 |                       |      |      |                       |          |         |    |  |
| 鉱さい       |     |     |      |     |      |      |                |                 |                 |     |                 |                 |                       |      |      |                       |          |         |    |  |
| がれき類      |     |     |      |     |      |      |                |                 |                 |     |                 |                 |                       |      |      |                       |          |         |    |  |
| コンクリート片   |     |     |      |     |      |      |                |                 |                 |     |                 |                 |                       |      |      |                       |          |         |    |  |
| 廃アスファルト   |     |     |      |     |      |      |                |                 |                 |     |                 |                 |                       |      |      |                       |          |         |    |  |
| その他       |     |     |      |     |      |      |                |                 |                 |     |                 |                 |                       |      |      |                       |          |         |    |  |
| ばいじん      |     |     |      |     |      |      |                |                 |                 |     |                 |                 |                       |      |      |                       |          |         |    |  |
| 水銀廃棄物     |     |     |      |     |      |      |                |                 |                 |     |                 |                 |                       |      |      |                       |          |         |    |  |
| その他の産業廃棄物 |     |     |      |     |      |      |                |                 |                 |     |                 |                 |                       |      |      |                       |          |         |    |  |
| 感染性廃棄物    |     |     |      |     |      |      |                |                 |                 |     |                 |                 |                       |      |      |                       |          |         |    |  |
| 混合物等      |     |     |      |     |      |      |                |                 |                 |     |                 |                 |                       |      |      |                       |          |         |    |  |

注1)本結果表では農業からの産業廃棄物を除き、特別管理産業廃棄物を含む。注2)変換、「無変換」の定義については、13頁の留意事項を参照のこと。

表3-1 発生量及び処理・処分量(鉱業 種類別:変換)【令和元年度】  
(その2)

(単位:千t/年)

| 区分<br>種類  | 委託処理量                  |     |    |          |     |    |          |     |    |          | 委託中間処理量 |    |         |     |    | 委託先地域の内訳 |     |    |                   |                   |              | 委託主体の内訳 |     |              |   | 最終処分量 |     | 再生<br>利用量 |  | その他<br>量 |  | 資源化<br>量 |  |  |  |  |  |  |  |  |  |  |  |  |  |  |  |
|-----------|------------------------|-----|----|----------|-----|----|----------|-----|----|----------|---------|----|---------|-----|----|----------|-----|----|-------------------|-------------------|--------------|---------|-----|--------------|---|-------|-----|-----------|--|----------|--|----------|--|--|--|--|--|--|--|--|--|--|--|--|--|--|--|
|           | 委託直接最終処分量<br>(処理主体の内訳) |     |    | 委託先地域の内訳 |     |    | 委託先地域の内訳 |     |    | 委託先地域の内訳 |         |    | 委託主体の内訳 |     |    | 委託主体の内訳  |     |    | 委託主体の内訳           |                   |              | (Q)     | (R) | 委託主体の内訳      |   | (J)   | (S) |           |  |          |  |          |  |  |  |  |  |  |  |  |  |  |  |  |  |  |  |
|           | 業者                     | 自治体 | 県外 | 業者       | 自治体 | 県外 | 業者       | 自治体 | 県外 | 業者       | 自治体     | 県外 | 業者      | 自治体 | 県外 | 業者       | 自治体 | 県外 | 再生<br>利用量<br>(M1) | 最終<br>処分量<br>(M2) | 自己処分<br>(Q1) |         |     | 委託処分<br>(Q2) |   |       |     |           |  |          |  |          |  |  |  |  |  |  |  |  |  |  |  |  |  |  |  |
| 合計        | 9                      |     |    | 9        |     |    | 9        |     |    | 9        |         |    | 9       |     |    | 9        |     |    | 9                 | 0                 | 0            | 0       | 0   | 11           | 0 | 0     | 0   | 0         |  |          |  |          |  |  |  |  |  |  |  |  |  |  |  |  |  |  |  |
| 燃え殻       |                        |     |    |          |     |    |          |     |    |          |         |    |         |     |    |          |     |    |                   |                   |              |         |     |              |   |       |     |           |  |          |  |          |  |  |  |  |  |  |  |  |  |  |  |  |  |  |  |
| 汚泥        | 9                      |     |    | 9        |     |    | 9        |     |    | 9        |         |    | 9       |     |    | 9        |     |    | 9                 | 0                 | 0            | 0       | 0   | 11           | 0 | 0     |     |           |  |          |  |          |  |  |  |  |  |  |  |  |  |  |  |  |  |  |  |
| 有機性汚泥     |                        |     |    |          |     |    |          |     |    |          |         |    |         |     |    |          |     |    |                   |                   |              |         |     |              |   |       |     |           |  |          |  |          |  |  |  |  |  |  |  |  |  |  |  |  |  |  |  |
| 無機性汚泥     | 9                      |     |    | 9        |     |    | 9        |     |    | 9        |         |    | 9       |     |    | 9        |     |    | 9                 | 0                 | 0            | 0       | 0   | 11           | 0 | 0     |     |           |  |          |  |          |  |  |  |  |  |  |  |  |  |  |  |  |  |  |  |
| 廃油        | 0                      |     |    | 0        |     |    | 0        |     |    | 0        |         |    | 0       |     |    | 0        |     |    | 0                 | 0                 | 0            | 0       | 0   | 0            | 0 | 0     |     |           |  |          |  |          |  |  |  |  |  |  |  |  |  |  |  |  |  |  |  |
| 一般廃油      | 0                      |     |    | 0        |     |    | 0        |     |    | 0        |         |    | 0       |     |    | 0        |     |    | 0                 | 0                 | 0            | 0       | 0   | 0            | 0 | 0     |     |           |  |          |  |          |  |  |  |  |  |  |  |  |  |  |  |  |  |  |  |
| 廃溶剤       |                        |     |    |          |     |    |          |     |    |          |         |    |         |     |    |          |     |    |                   |                   |              |         |     |              |   |       |     |           |  |          |  |          |  |  |  |  |  |  |  |  |  |  |  |  |  |  |  |
| その他       | 0                      |     |    | 0        |     |    | 0        |     |    | 0        |         |    | 0       |     |    | 0        |     |    | 0                 | 0                 | 0            | 0       | 0   | 0            | 0 | 0     |     |           |  |          |  |          |  |  |  |  |  |  |  |  |  |  |  |  |  |  |  |
| 廃酸        |                        |     |    |          |     |    |          |     |    |          |         |    |         |     |    |          |     |    |                   |                   |              |         |     |              |   |       |     |           |  |          |  |          |  |  |  |  |  |  |  |  |  |  |  |  |  |  |  |
| 廃アルカリ     |                        |     |    |          |     |    |          |     |    |          |         |    |         |     |    |          |     |    |                   |                   |              |         |     |              |   |       |     |           |  |          |  |          |  |  |  |  |  |  |  |  |  |  |  |  |  |  |  |
| 廃プラスチック類  | 0                      |     |    | 0        |     |    | 0        |     |    | 0        |         |    | 0       |     |    | 0        |     |    | 0                 | 0                 | 0            | 0       | 0   | 0            | 0 | 0     |     |           |  |          |  |          |  |  |  |  |  |  |  |  |  |  |  |  |  |  |  |
| 廃プラスチック   | 0                      |     |    | 0        |     |    | 0        |     |    | 0        |         |    | 0       |     |    | 0        |     |    | 0                 | 0                 | 0            | 0       | 0   | 0            | 0 | 0     |     |           |  |          |  |          |  |  |  |  |  |  |  |  |  |  |  |  |  |  |  |
| 廃タイヤ      |                        |     |    |          |     |    |          |     |    |          |         |    |         |     |    |          |     |    |                   |                   |              |         |     |              |   |       |     |           |  |          |  |          |  |  |  |  |  |  |  |  |  |  |  |  |  |  |  |
| 紙くず       |                        |     |    |          |     |    |          |     |    |          |         |    |         |     |    |          |     |    |                   |                   |              |         |     |              |   |       |     |           |  |          |  |          |  |  |  |  |  |  |  |  |  |  |  |  |  |  |  |
| 木くず       |                        |     |    |          |     |    |          |     |    |          |         |    |         |     |    |          |     |    |                   |                   |              |         |     |              |   |       |     |           |  |          |  |          |  |  |  |  |  |  |  |  |  |  |  |  |  |  |  |
| 繊維くず      |                        |     |    |          |     |    |          |     |    |          |         |    |         |     |    |          |     |    |                   |                   |              |         |     |              |   |       |     |           |  |          |  |          |  |  |  |  |  |  |  |  |  |  |  |  |  |  |  |
| 動植物性残さ    |                        |     |    |          |     |    |          |     |    |          |         |    |         |     |    |          |     |    |                   |                   |              |         |     |              |   |       |     |           |  |          |  |          |  |  |  |  |  |  |  |  |  |  |  |  |  |  |  |
| 動物系固形不要物  |                        |     |    |          |     |    |          |     |    |          |         |    |         |     |    |          |     |    |                   |                   |              |         |     |              |   |       |     |           |  |          |  |          |  |  |  |  |  |  |  |  |  |  |  |  |  |  |  |
| ゴムくず      |                        |     |    |          |     |    |          |     |    |          |         |    |         |     |    |          |     |    |                   |                   |              |         |     |              |   |       |     |           |  |          |  |          |  |  |  |  |  |  |  |  |  |  |  |  |  |  |  |
| 金属くず      | 0                      |     |    | 0        |     |    | 0        |     |    | 0        |         |    | 0       |     |    | 0        |     |    | 0                 | 0                 | 0            | 0       | 0   | 0            | 0 | 0     |     |           |  |          |  |          |  |  |  |  |  |  |  |  |  |  |  |  |  |  |  |
| ガラス陶磁器くず  |                        |     |    |          |     |    |          |     |    |          |         |    |         |     |    |          |     |    |                   |                   |              |         |     |              |   |       |     |           |  |          |  |          |  |  |  |  |  |  |  |  |  |  |  |  |  |  |  |
| 鉱さい       |                        |     |    |          |     |    |          |     |    |          |         |    |         |     |    |          |     |    |                   |                   |              |         |     |              |   |       |     |           |  |          |  |          |  |  |  |  |  |  |  |  |  |  |  |  |  |  |  |
| がれき類      |                        |     |    |          |     |    |          |     |    |          |         |    |         |     |    |          |     |    |                   |                   |              |         |     |              |   |       |     |           |  |          |  |          |  |  |  |  |  |  |  |  |  |  |  |  |  |  |  |
| コンクリート片   |                        |     |    |          |     |    |          |     |    |          |         |    |         |     |    |          |     |    |                   |                   |              |         |     |              |   |       |     |           |  |          |  |          |  |  |  |  |  |  |  |  |  |  |  |  |  |  |  |
| 廃アスファルト   |                        |     |    |          |     |    |          |     |    |          |         |    |         |     |    |          |     |    |                   |                   |              |         |     |              |   |       |     |           |  |          |  |          |  |  |  |  |  |  |  |  |  |  |  |  |  |  |  |
| その他       |                        |     |    |          |     |    |          |     |    |          |         |    |         |     |    |          |     |    |                   |                   |              |         |     |              |   |       |     |           |  |          |  |          |  |  |  |  |  |  |  |  |  |  |  |  |  |  |  |
| ばいじん      |                        |     |    |          |     |    |          |     |    |          |         |    |         |     |    |          |     |    |                   |                   |              |         |     |              |   |       |     |           |  |          |  |          |  |  |  |  |  |  |  |  |  |  |  |  |  |  |  |
| 水銀廃棄物     |                        |     |    |          |     |    |          |     |    |          |         |    |         |     |    |          |     |    |                   |                   |              |         |     |              |   |       |     |           |  |          |  |          |  |  |  |  |  |  |  |  |  |  |  |  |  |  |  |
| その他の産業廃棄物 |                        |     |    |          |     |    |          |     |    |          |         |    |         |     |    |          |     |    |                   |                   |              |         |     |              |   |       |     |           |  |          |  |          |  |  |  |  |  |  |  |  |  |  |  |  |  |  |  |
| 感染性廃棄物    |                        |     |    |          |     |    |          |     |    |          |         |    |         |     |    |          |     |    |                   |                   |              |         |     |              |   |       |     |           |  |          |  |          |  |  |  |  |  |  |  |  |  |  |  |  |  |  |  |
| 混合物等      |                        |     |    |          |     |    |          |     |    |          |         |    |         |     |    |          |     |    |                   |                   |              |         |     |              |   |       |     |           |  |          |  |          |  |  |  |  |  |  |  |  |  |  |  |  |  |  |  |

注1)本結果表では農業からの産業廃棄物を除き、特別管理産業廃棄物を含む。注2)「変換」「無変換」の定義については、13頁の留意事項を参照のこと。

表3-2 発生量及び処理・処分量(建設業 種類別・変換)【令和元年度】  
(その1)

(単位:千t/年)

| 区分<br>種類  | 発生量  |      |      | 自己中間処分量 |      |      | 自己中間処理後量       |                 |                 | 自己未処理量 |                   |          |       |       | 自己最終処分量 |            |      |      |    |    |
|-----------|------|------|------|---------|------|------|----------------|-----------------|-----------------|--------|-------------------|----------|-------|-------|---------|------------|------|------|----|----|
|           | (A)  | (B)  | (C)  | (D)     | (E)  | (E1) | (自己中間処理後の処理内訳) |                 |                 | (G)    | (自己未処理の処理内訳)      |          |       |       | (H)     | (処理先地域の内訳) |      |      |    |    |
|           |      |      |      |         |      |      | 再生<br>利用量      | 自己<br>最終<br>処分量 | 委託<br>中間<br>処理量 |        | 委託<br>直接最終<br>処分量 | その他<br>量 | (G1)  | (G2)  |         | (G3)       | (G4) | (G5) | 県内 | 県外 |
|           |      |      |      |         |      |      |                |                 |                 |        |                   |          |       |       |         |            |      |      |    |    |
| (F)       | (F1) | (F2) | (F3) | (F4)    | (F5) | (F6) | (F7)           | (F8)            | (F9)            | (F10)  | (F11)             | (F12)    | (F13) | (F14) | (F15)   |            |      |      |    |    |
| 合計        | 811  | 3    | 809  | 22      | 17   | 11   | 5              | 0               | 0               | 786    | 6                 | 755      | 25    | 0     | 786     | 0          |      |      |    |    |
| 燃え殻       | 0    | 0    | 0    |         |      |      |                |                 |                 | 0      |                   | 0        | 0     | 0     |         |            |      |      |    |    |
| 汚泥        | 34   |      | 34   | 0       | 0    |      | 0              |                 |                 | 34     |                   | 34       | 0     | 34    |         |            |      |      |    |    |
| 有機性汚泥     | 1    |      | 1    | 0       | 0    |      | 0              |                 |                 | 1      |                   | 1        | 0     | 1     |         |            |      |      |    |    |
| 無機性汚泥     | 33   |      | 33   |         |      |      |                |                 |                 | 33     |                   | 33       | 0     | 33    |         |            |      |      |    |    |
| 廃油        | 0    | 0    | 0    |         |      |      |                |                 |                 | 0      |                   | 0        | 0     | 0     |         |            |      |      |    |    |
| 一般廃油      | 0    | 0    | 0    |         |      |      |                |                 |                 | 0      |                   | 0        | 0     | 0     |         |            |      |      |    |    |
| 廃溶剤       | 0    | 0    | 0    |         |      |      |                |                 |                 | 0      |                   | 0        | 0     | 0     |         |            |      |      |    |    |
| その他       | 0    | 0    | 0    |         |      |      |                |                 |                 | 0      |                   | 0        | 0     | 0     |         |            |      |      |    |    |
| 廃酸        | 0    | 0    | 0    |         |      |      |                |                 |                 | 0      |                   | 0        | 0     | 0     |         |            |      |      |    |    |
| 廃アルカリ     | 1    |      | 1    |         |      |      |                |                 |                 | 1      |                   | 1        | 0     | 1     |         |            |      |      |    |    |
| 廃プラスチック類  | 20   |      | 20   | 0       | 0    |      | 0              | 0               |                 | 20     | 0                 | 19       | 0     | 20    |         |            |      |      |    |    |
| 廃プラスチック   | 20   |      | 20   | 0       | 0    |      | 0              | 0               |                 | 20     | 0                 | 19       | 0     | 20    |         |            |      |      |    |    |
| 廃タイヤ      | 0    |      | 0    |         |      |      |                |                 |                 | 0      |                   | 0        | 0     | 0     |         |            |      |      |    |    |
| 紙くず       | 4    |      | 4    | 0       | 0    | 0    |                |                 |                 | 4      | 0                 | 3        | 0     | 3     |         |            |      |      |    |    |
| 木くず       | 120  |      | 119  | 1       | 1    | 1    | 0              | 0               |                 | 118    | 0                 | 115      | 3     | 118   |         |            |      |      |    |    |
| 繊維くず      | 1    |      | 1    | 0       | 0    | 0    |                |                 |                 | 1      | 0                 | 1        | 0     | 1     |         |            |      |      |    |    |
| 動植物性残さ    |      |      |      |         |      |      |                |                 |                 |        |                   |          |       |       |         |            |      |      |    |    |
| 動物系固形不要物  |      |      |      |         |      |      |                |                 |                 |        |                   |          |       |       |         |            |      |      |    |    |
| ゴムくず      | 0    |      | 0    |         |      |      |                |                 |                 | 0      |                   | 0        | 0     | 0     |         |            |      |      |    |    |
| 金属くず      | 10   |      | 9    | 0       | 0    | 0    |                |                 |                 | 9      | 0                 | 9        | 0     | 9     |         |            |      |      |    |    |
| ガラス陶磁器くず  | 25   |      | 25   | 0       | 0    | 0    | 0              | 0               |                 | 25     | 0                 | 23       | 1     | 25    |         |            |      |      |    |    |
| 鉱さい       | 0    |      | 0    |         |      |      |                |                 |                 | 0      |                   | 0        | 0     | 0     |         |            |      |      |    |    |
| がれき類      | 591  | 1    | 590  | 21      | 15   | 11   | 5              |                 |                 | 569    | 5                 | 545      | 20    | 569   |         |            |      |      |    |    |
| コンクリート片   | 323  | 1    | 322  | 13      | 8    | 7    | 1              |                 |                 | 309    | 1                 | 307      | 1     | 309   |         |            |      |      |    |    |
| 廃アスファルト   | 198  | 0    | 198  | 7       | 7    | 4    | 3              |                 |                 | 191    | 4                 | 187      | 0     | 190   |         |            |      |      |    |    |
| その他       | 70   | 0    | 70   | 0       | 0    | 0    | 0              |                 |                 | 70     | 0                 | 50       | 19    | 70    |         |            |      |      |    |    |
| ばいじん      | 0    |      | 0    |         |      |      |                |                 |                 | 0      |                   | 0        | 0     | 0     |         |            |      |      |    |    |
| 水銀廃棄物     | 0    |      | 0    |         |      |      |                |                 |                 | 0      |                   | 0        | 0     | 0     |         |            |      |      |    |    |
| その他の産業廃棄物 | 5    |      | 5    |         |      |      |                |                 |                 | 5      |                   | 5        | 0     | 5     |         |            |      |      |    |    |
| 感染性廃棄物    | 0    |      | 0    |         |      |      |                |                 |                 | 0      |                   | 0        | 0     | 0     |         |            |      |      |    |    |
| 混合物等      | 5    |      | 5    |         |      |      |                |                 |                 | 5      |                   | 5        | 0     | 5     |         |            |      |      |    |    |

注1)本結果表では農業からの産業廃棄物を除き、特別管理産業廃棄物を含む。注2)変換、「無変換」の定義については、13頁の留意事項を参照のこと。



表3-2 発生量及び処理・処分量(建設業 種類別・変換)【令和元年度】  
(その2)

(単位:千t/年)

| 区分<br>種類  | 委託処理量                  |     |    |          |     |     |     |     |     |     |      |     |      | 委託中間処理量 |           |           |      | 委託先地域の内訳 |     |    |           | 委託中間処理後量  |      |      |           | 再生利用量     |           | 最終処分量     |    | 処理主体の内訳 |  | その他 |  |
|-----------|------------------------|-----|----|----------|-----|-----|-----|-----|-----|-----|------|-----|------|---------|-----------|-----------|------|----------|-----|----|-----------|-----------|------|------|-----------|-----------|-----------|-----------|----|---------|--|-----|--|
|           | 委託直接最終処分量<br>(処理主体の内訳) |     |    | 委託先地域の内訳 |     |     | (L) |     |     | (M) |      |     | (M1) |         |           |           | (M2) |          | (R) |    | (Q)       |           | (G1) |      | (G2)      |           | (J)       | (S)       |    |         |  |     |  |
|           | 業者                     | 自治体 | 県外 | 業者       | 自治体 | 県外  | 業者  | 自治体 | 県内  | 県外  | 業者   | 自治体 | 県内   | 県外      | 再生<br>利用量 | 最終<br>処分量 | 業者   | 自治体      | 県内  | 県外 | 再生<br>利用量 | 最終<br>処分量 | 自己処分 | 委託処分 | 再生<br>利用量 | 最終<br>処分量 | 再生<br>利用量 | 最終<br>処分量 |    |         |  |     |  |
|           | (K)                    | (O) |    | (L)      |     |     | (M) |     |     |     | (M1) |     |      |         | (M2)      |           | (R)  |          |     |    | (Q)       |           | (G1) |      | (G2)      | (J)       | (S)       |           |    |         |  |     |  |
| 合計        | 786                    | 25  | 25 | 0        | 760 | 759 | 1   | 752 | 8   | 742 | 697  | 45  | 714  | 70      | 70        | 70        | 0    | 0        | 0   | 0  | 70        | 70        | 70   | 0    | 0         | 0         | 0         | 717       |    |         |  |     |  |
| 燃え殻       | 0                      | 0   | 0  | 0        | 0   | 0   | 0   | 0   | 0   | 3   | 1    | 2   | 1    | 2       | 2         | 1         | 1    | 2        | 0   | 0  | 0         | 0         | 0    | 0    | 0         | 0         | 0         | 0         | 1  |         |  |     |  |
| 汚泥        | 34                     | 0   | 0  | 0        | 34  | 34  | 0   | 34  | 0   | 23  | 20   | 4   | 20   | 4       | 4         | 20        | 4    | 4        | 0   | 0  | 0         | 0         | 0    | 0    | 0         | 0         | 0         | 0         | 20 |         |  |     |  |
| 有機性汚泥     | 1                      | 0   | 0  | 0        | 1   | 1   | 0   | 1   | 0   | 0   | 0    | 0   | 0    | 0       | 0         | 0         | 0    | 0        | 0   | 0  | 0         | 0         | 0    | 0    | 0         | 0         | 0         | 0         | 0  |         |  |     |  |
| 無機性汚泥     | 33                     | 0   | 0  | 0        | 33  | 33  | 0   | 32  | 0   | 23  | 19   | 4   | 19   | 4       | 4         | 19        | 4    | 4        | 0   | 0  | 0         | 0         | 0    | 0    | 0         | 0         | 0         | 0         | 19 |         |  |     |  |
| 廃油        | 0                      | 0   | 0  | 0        | 0   | 0   | 0   | 0   | 0   | 0   | 0    | 0   | 0    | 0       | 0         | 0         | 0    | 0        | 0   | 0  | 0         | 0         | 0    | 0    | 0         | 0         | 0         | 0         | 0  |         |  |     |  |
| 一般廃油      | 0                      | 0   | 0  | 0        | 0   | 0   | 0   | 0   | 0   | 0   | 0    | 0   | 0    | 0       | 0         | 0         | 0    | 0        | 0   | 0  | 0         | 0         | 0    | 0    | 0         | 0         | 0         | 0         | 0  |         |  |     |  |
| 廃溶剤       | 0                      | 0   | 0  | 0        | 0   | 0   | 0   | 0   | 0   | 0   | 0    | 0   | 0    | 0       | 0         | 0         | 0    | 0        | 0   | 0  | 0         | 0         | 0    | 0    | 0         | 0         | 0         | 0         | 0  |         |  |     |  |
| その他       | 0                      | 0   | 0  | 0        | 0   | 0   | 0   | 0   | 0   | 0   | 0    | 0   | 0    | 0       | 0         | 0         | 0    | 0        | 0   | 0  | 0         | 0         | 0    | 0    | 0         | 0         | 0         | 0         | 0  |         |  |     |  |
| 廃酸        | 0                      | 0   | 0  | 0        | 0   | 0   | 0   | 0   | 0   | 0   | 0    | 0   | 0    | 0       | 0         | 0         | 0    | 0        | 0   | 0  | 0         | 0         | 0    | 0    | 0         | 0         | 0         | 0         | 0  |         |  |     |  |
| 廃アルカリ     | 1                      | 0   | 0  | 0        | 1   | 1   | 1   | 1   | 0   | 1   | 1    | 1   | 1    | 0       | 1         | 1         | 1    | 0        | 0   | 0  | 0         | 0         | 0    | 0    | 0         | 0         | 0         | 0         | 0  |         |  |     |  |
| 廃プラスチック類  | 20                     | 1   | 1  | 0        | 19  | 19  | 18  | 1   | 18  | 17  | 10   | 7   | 10   | 7       | 7         | 10        | 7    | 10       | 7   | 7  | 10        | 7         | 7    | 7    | 7         | 7         | 7         | 10        | 10 |         |  |     |  |
| 廃プラスチック   | 20                     | 1   | 1  | 0        | 19  | 19  | 18  | 1   | 18  | 17  | 10   | 7   | 10   | 7       | 7         | 10        | 7    | 10       | 7   | 7  | 10        | 7         | 7    | 7    | 7         | 7         | 10        | 10        |    |         |  |     |  |
| 廃タイヤ      | 0                      | 0   | 0  | 0        | 0   | 0   | 0   | 0   | 0   | 0   | 0    | 0   | 0    | 0       | 0         | 0         | 0    | 0        | 0   | 0  | 0         | 0         | 0    | 0    | 0         | 0         | 0         | 0         | 0  |         |  |     |  |
| 紙くず       | 3                      | 0   | 0  | 0        | 3   | 3   | 3   | 0   | 3   | 3   | 3    | 0   | 3    | 0       | 3         | 3         | 0    | 3        | 0   | 0  | 3         | 0         | 0    | 0    | 0         | 0         | 0         | 3         | 3  |         |  |     |  |
| 木くず       | 118                    | 3   | 3  | 3        | 115 | 114 | 1   | 112 | 3   | 109 | 105  | 4   | 106  | 7       | 7         | 106       | 7    | 106      | 7   | 7  | 106       | 7         | 7    | 7    | 7         | 7         | 106       | 106       |    |         |  |     |  |
| 繊維くず      | 1                      | 0   | 0  | 0        | 1   | 1   | 1   | 1   | 0   | 0   | 0    | 0   | 0    | 0       | 0         | 0         | 0    | 0        | 0   | 0  | 0         | 0         | 0    | 0    | 0         | 0         | 0         | 0         | 0  |         |  |     |  |
| 動植物性残さ    |                        |     |    |          |     |     |     |     |     |     |      |     |      |         |           |           |      |          |     |    |           |           |      |      |           |           |           |           |    |         |  |     |  |
| 動物系固形不要物  |                        |     |    |          |     |     |     |     |     |     |      |     |      |         |           |           |      |          |     |    |           |           |      |      |           |           |           |           |    |         |  |     |  |
| ゴムくず      | 0                      | 0   | 0  | 0        | 0   | 0   | 0   | 0   | 0   | 0   | 0    | 0   | 0    | 0       | 0         | 0         | 0    | 0        | 0   | 0  | 0         | 0         | 0    | 0    | 0         | 0         | 0         | 0         | 0  |         |  |     |  |
| 金属くず      | 9                      | 0   | 0  | 0        | 9   | 9   | 9   | 9   | 9   | 9   | 9    | 0   | 9    | 0       | 9         | 9         | 0    | 9        | 0   | 0  | 9         | 0         | 0    | 0    | 0         | 0         | 0         | 9         | 9  |         |  |     |  |
| ガラス陶磁器くず  | 25                     | 2   | 2  | 1        | 23  | 23  | 23  | 23  | 1   | 23  | 15   | 8   | 16   | 9       | 9         | 16        | 9    | 16       | 9   | 9  | 16        | 9         | 9    | 9    | 9         | 9         | 16        | 16        |    |         |  |     |  |
| 鉱さい       | 0                      | 0   | 0  | 0        | 0   | 0   | 0   | 0   | 0   | 0   | 0    | 0   | 0    | 0       | 0         | 0         | 0    | 0        | 0   | 0  | 0         | 0         | 0    | 0    | 0         | 0         | 0         | 0         | 0  |         |  |     |  |
| がれき類      | 569                    | 20  | 20 | 19       | 549 | 549 | 547 | 3   | 549 | 530 | 19   | 546 | 38   | 38      | 38        | 546       | 38   | 547      | 3   | 3  | 546       | 38        | 38   | 38   | 38        | 38        | 547       | 547       |    |         |  |     |  |
| コンクリート片   | 309                    | 1   | 1  | 1        | 308 | 308 | 308 | 1   | 308 | 306 | 3    | 313 | 3    | 3       | 3         | 313       | 3    | 309      | 1   | 1  | 308       | 3         | 3    | 3    | 3         | 3         | 315       | 315       |    |         |  |     |  |
| 廃アスファルト   | 190                    | 0   | 0  | 0        | 190 | 190 | 189 | 2   | 190 | 188 | 2    | 196 | 2    | 2       | 2         | 196       | 2    | 190      | 0   | 0  | 196       | 2         | 2    | 2    | 2         | 2         | 196       | 196       |    |         |  |     |  |
| その他       | 70                     | 19  | 19 | 19       | 51  | 51  | 50  | 0   | 50  | 36  | 14   | 36  | 33   | 33      | 36        | 33        | 36   | 70       | 19  | 19 | 50        | 33        | 33   | 33   | 33        | 36        | 36        |           |    |         |  |     |  |
| ばいじん      | 0                      | 0   | 0  | 0        | 0   | 0   | 0   | 0   | 0   | 0   | 0    | 0   | 0    | 0       | 0         | 0         | 0    | 0        | 0   | 0  | 0         | 0         | 0    | 0    | 0         | 0         | 0         | 0         |    |         |  |     |  |
| 水銀廃棄物     | 0                      | 0   | 0  | 0        | 0   | 0   | 0   | 0   | 0   | 0   | 0    | 0   | 0    | 0       | 0         | 0         | 0    | 0        | 0   | 0  | 0         | 0         | 0    | 0    | 0         | 0         | 0         | 0         | 0  |         |  |     |  |
| その他の産業廃棄物 | 5                      | 0   | 0  | 0        | 5   | 5   | 5   | 0   | 5   | 5   | 2    | 3   | 2    | 3       | 5         | 2         | 3    | 5        | 0   | 0  | 5         | 3         | 3    | 3    | 3         | 0         | 2         | 2         |    |         |  |     |  |
| 感染性廃棄物    | 0                      | 0   | 0  | 0        | 0   | 0   | 0   | 0   | 0   | 0   | 0    | 0   | 0    | 0       | 0         | 0         | 0    | 0        | 0   | 0  | 0         | 0         | 0    | 0    | 0         | 0         | 0         | 0         |    |         |  |     |  |
| 混合物等      | 5                      | 0   | 0  | 0        | 5   | 5   | 5   | 0   | 5   | 5   | 2    | 3   | 2    | 3       | 5         | 2         | 3    | 5        | 0   | 0  | 5         | 3         | 3    | 3    | 3         | 0         | 2         | 2         |    |         |  |     |  |

注1)本結果表では農業からの産業廃棄物を除き、特別管理産業廃棄物を含む。注2)「変換」、「無変換」の定義については、13頁の留意事項を参照のこと。

表3-3 発生量及び処理・処分量(製造業 種類別:変換)【令和元年度】  
(その1)

(単位:千t/年)

| 区分<br>種類  | 発生量   |     |       | 自己中間処分量 |     |      | 自己中間処理後の処分量    |                 |                 | 自己未処理量 |      |      | 自己未処理後の処分量      |           |                 | 搬出量   |     |    | 自己最終処分量 |                 |
|-----------|-------|-----|-------|---------|-----|------|----------------|-----------------|-----------------|--------|------|------|-----------------|-----------|-----------------|-------|-----|----|---------|-----------------|
|           | (A)   | (B) | (C)   | (D)     | (E) | (E1) | (自己中間処理後の処理内訳) |                 |                 | (G)    | (G1) | (G2) | (自己未処理の処理内訳)    |           |                 | (H)   | (I) | 県内 | 県外      |                 |
|           |       |     |       |         |     |      | 再生<br>利用量      | 自己<br>最終<br>処分量 | 委託<br>中間<br>処分量 |        |      |      | 委託<br>中間<br>処分量 | 再生<br>利用量 | 自己<br>最終<br>処分量 |       |     |    |         | 委託<br>中間<br>処分量 |
|           |       |     |       |         |     |      | (E2)           | (E3)            | (E4)            |        |      |      | (E5)            | (G3)      | (G4)            |       |     |    |         | (G5)            |
| 合計        | 3,261 | 164 | 3,098 | 1,420   | 558 | 435  | 116            | 7               | 0               | 1,678  | 373  | 0    | 1,226           | 79        | 0               | 1,427 | 0   | 0  | 0       |                 |
| 燃え殻       | 23    | 4   | 19    | 0       | 5   | 1    | 3              | 0               | 0               | 19     | 2    | 0    | 15              | 2         | 0               | 21    | 0   | 0  | 0       |                 |
| 汚泥        | 1,604 | 4   | 1,600 | 1,289   | 490 | 388  | 96             | 7               | 0               | 311    | 13   | 0    | 292             | 5         | 0               | 400   | 0   | 0  | 0       |                 |
| 有機性汚泥     | 441   |     | 441   | 236     | 35  | 3    | 31             |                 |                 | 204    | 12   |      | 191             | 1         |                 | 223   |     |    |         |                 |
| 無機性汚泥     | 1,163 | 4   | 1,160 | 1,053   | 456 | 385  | 64             | 7               | 0               | 107    | 1    | 0    | 101             | 4         | 0               | 176   | 0   | 0  | 0       |                 |
| 廃油        | 68    | 3   | 66    | 3       | 1   | 0    | 1              |                 |                 | 63     | 12   | 0    | 51              |           | 0               | 52    |     |    |         |                 |
| 一般廃油      | 61    | 2   | 59    | 1       | 0   | 0    | 0              |                 |                 | 58     | 12   | 0    | 46              |           | 0               | 46    |     |    |         |                 |
| 廃溶剤       | 5     | 1   | 4     |         |     |      |                |                 |                 | 4      |      |      | 4               |           |                 | 4     |     |    |         |                 |
| その他       | 3     |     | 3     | 1       | 1   | 1    | 1              |                 |                 | 2      |      |      | 2               |           |                 | 3     |     |    |         |                 |
| 廃酸        | 55    | 2   | 53    | 25      | 1   | 1    | 1              |                 |                 | 28     | 2    |      | 26              |           |                 | 27    |     |    |         |                 |
| 廃アルカリ     | 69    | 0   | 69    | 16      | 3   | 2    | 1              |                 |                 | 53     |      |      | 53              |           |                 | 54    |     |    |         |                 |
| 廃プラスチック類  | 186   | 10  | 175   | 16      | 8   | 1    | 7              | 0               | 0               | 159    | 0    | 0    | 156             | 3         | 0               | 165   |     |    |         |                 |
| 廃プラスチック   | 186   | 10  | 175   | 16      | 8   | 1    | 7              | 0               | 0               | 159    | 0    | 0    | 156             | 3         | 0               | 165   |     |    |         |                 |
| 廃タイヤ      | 0     | 0   | 0     |         |     |      |                |                 |                 | 0      | 0    | 0    | 0               |           |                 | 0     |     |    |         |                 |
| 紙くず       | 12    | 3   | 9     | 1       | 1   | 1    | 0              |                 |                 | 8      | 0    | 0    | 5               | 3         | 0               | 8     |     |    |         |                 |
| 木くず       | 43    | 1   | 42    | 2       | 0   | 0    | 0              |                 |                 | 40     | 0    | 0    | 39              | 1         | 0               | 40    |     |    |         |                 |
| 繊維くず      | 1     | 0   | 1     |         |     |      |                |                 |                 | 1      | 0    | 0    | 1               |           |                 | 1     |     |    |         |                 |
| 動植物性残さ    | 66    | 9   | 57    | 19      | 8   | 8    |                |                 |                 | 38     | 10   | 0    | 28              | 0         | 0               | 28    |     |    |         |                 |
| 動物系固形不要物  |       |     |       |         |     |      |                |                 |                 |        |      |      |                 |           |                 |       |     |    |         |                 |
| ゴムくず      | 0     | 0   | 0     |         |     |      |                |                 |                 | 0      |      |      | 0               |           |                 | 0     |     |    |         |                 |
| 金属くず      | 129   | 96  | 33    | 0       | 0   | 0    |                |                 |                 | 33     | 13   | 0    | 20              | 0         | 0               | 20    |     |    |         |                 |
| ガラス陶磁器くず  | 90    | 0   | 90    | 15      | 7   | 0    | 7              |                 |                 | 75     | 6    | 0    | 49              | 20        | 0               | 76    |     |    |         |                 |
| 鉱さい       | 309   | 10  | 299   | 0       |     |      |                |                 |                 | 299    | 92   | 0    | 181             | 25        | 0               | 206   |     |    |         |                 |
| がれき類      | 174   |     | 174   | 34      | 34  | 34   |                |                 |                 | 140    | 27   | 0    | 107             | 7         | 0               | 114   |     |    |         |                 |
| コンクリート片   | 13    |     | 13    |         |     |      |                |                 |                 | 13     |      |      | 13              | 0         | 0               | 13    |     |    |         |                 |
| 廃アスファルト   | 45    |     | 45    | 34      | 34  | 34   |                |                 |                 | 11     |      |      | 10              | 1         | 0               | 11    |     |    |         |                 |
| その他       | 116   |     | 116   |         |     |      |                |                 |                 | 116    | 27   | 0    | 83              | 6         | 0               | 89    |     |    |         |                 |
| ばいじん      | 423   | 21  | 402   | 0       |     |      |                |                 |                 | 402    | 195  | 0    | 194             | 14        | 0               | 207   |     |    |         |                 |
| 水銀廃棄物     | 0     | 0   | 0     |         |     |      |                |                 |                 | 0      |      |      | 0               | 0         | 0               | 0     |     |    |         |                 |
| その他の産業廃棄物 | 9     | 1   | 8     |         |     |      |                |                 |                 | 8      |      |      | 8               | 0         | 0               | 8     |     |    |         |                 |
| 感染性廃棄物    | 0     | 0   | 0     |         |     |      |                |                 |                 | 0      |      |      | 0               | 0         | 0               | 0     |     |    |         |                 |
| 混合物等      | 9     | 1   | 8     |         |     |      |                |                 |                 | 8      |      |      | 8               | 0         | 0               | 8     |     |    |         |                 |

注1)本結果表では農業からの産業廃棄物を除き、特別管理産業廃棄物を含む。注2)「変換」は無変換の定義については、13頁の留意事項を参照のこと。

表3-3 発生量及び処理・処分量（製造業 種類別・変換）【令和元年度】  
（その2）

（単位：千t/年）

| 区分<br>種類  | 委託処理量                  |     |    |          |     |       |     |         |     |     | 委託中間処理量 |     |     |      |       |     |           |           |      |     | 委託先地域の処理後量 |     |     |      |       |     |     |  |  |  | 最終処分量 |  |  |  | 再生<br>利用量 |  | その他<br>量 |  | 資源化<br>量 |
|-----------|------------------------|-----|----|----------|-----|-------|-----|---------|-----|-----|---------|-----|-----|------|-------|-----|-----------|-----------|------|-----|------------|-----|-----|------|-------|-----|-----|--|--|--|-------|--|--|--|-----------|--|----------|--|----------|
|           | 委託直接最終処分量<br>(処理主体の内訳) |     |    | 委託先地域の内訳 |     |       | (L) | 委託中間処理量 |     |     | (M)     |     |     | (M1) |       |     | (M2)      |           |      | (Q) | 処理主体の内訳    |     | (R) | (Q1) | (Q2)  | (J) | (S) |  |  |  |       |  |  |  |           |  |          |  |          |
|           | 業者                     | 自治体 | 県外 | 県内       | 自治体 | 県外    |     | 業者      | 自治体 | 県外  | 県内      | 自治体 | 県外  | 県内   | 自治体   | 県外  | 再生<br>利用量 | 最終<br>処分量 | 自己処分 |     | 委託処分       |     |     |      |       |     |     |  |  |  |       |  |  |  |           |  |          |  |          |
|           | (K)                    | (O) |    |          |     |       |     |         |     |     |         |     |     |      |       |     |           |           |      |     |            |     |     |      |       |     |     |  |  |  |       |  |  |  |           |  |          |  |          |
| 合計        | 1,427                  | 86  | 0  | 84       | 2   | 1,341 | 4   | 1,337   | 4   | 734 | 608     | 970 | 886 | 84   | 1,694 | 170 | 49        | 0         | 170  | 0   | 0          | 170 | 0   | 0    | 1,857 |     |     |  |  |  |       |  |  |  |           |  |          |  |          |
| 燃え殻       | 21                     | 2   | 2  | 2        | 0   | 19    | 0   | 18      | 0   | 15  | 4       | 162 | 115 | 47   | 118   | 49  | 0         | 49        | 0    | 0   | 49         | 0   | 0   | 122  |       |     |     |  |  |  |       |  |  |  |           |  |          |  |          |
| 汚泥        | 400                    | 12  | 12 | 12       | 0   | 388   | 0   | 388     | 0   | 340 | 48      | 121 | 117 | 4    | 519   | 16  | 16        | 16        | 16   | 16  | 16         | 16  | 16  | 522  |       |     |     |  |  |  |       |  |  |  |           |  |          |  |          |
| 有機性汚泥     | 223                    | 1   | 1  | 1        | 0   | 222   | 0   | 222     | 0   | 209 | 13      | 84  | 83  | 1    | 99    | 2   | 2         | 2         | 2    | 2   | 2          | 2   | 2   | 99   |       |     |     |  |  |  |       |  |  |  |           |  |          |  |          |
| 無機性汚泥     | 176                    | 11  | 11 | 11       | 0   | 166   | 0   | 166     | 0   | 131 | 34      | 37  | 34  | 3    | 420   | 14  | 14        | 14        | 14   | 14  | 14         | 14  | 14  | 423  |       |     |     |  |  |  |       |  |  |  |           |  |          |  |          |
| 廃油        | 52                     |     |    |          |     | 52    |     | 52      |     | 31  | 22      | 24  | 24  |      | 36    |     |           |           |      |     |            |     |     | 39   |       |     |     |  |  |  |       |  |  |  |           |  |          |  |          |
| 一般廃油      | 46                     |     |    |          |     | 46    |     | 46      |     | 27  | 19      | 22  | 22  |      | 34    |     |           |           |      |     |            |     |     | 36   |       |     |     |  |  |  |       |  |  |  |           |  |          |  |          |
| 廃溶剤       | 4                      |     |    |          |     | 4     |     | 4       |     | 2   | 2       | 1   | 1   |      | 1     |     |           |           |      |     |            |     |     | 2    |       |     |     |  |  |  |       |  |  |  |           |  |          |  |          |
| その他       | 3                      |     |    |          |     | 3     |     | 3       |     | 1   | 1       | 1   | 1   |      | 1     |     |           |           |      |     |            |     |     | 1    |       |     |     |  |  |  |       |  |  |  |           |  |          |  |          |
| 廃酸        | 27                     |     |    |          |     | 27    |     | 27      |     | 14  | 13      | 5   | 5   |      | 7     |     |           |           |      |     |            |     |     | 9    |       |     |     |  |  |  |       |  |  |  |           |  |          |  |          |
| 廃アルカリ     | 54                     |     |    |          |     | 54    |     | 54      |     | 26  | 28      | 10  | 10  |      | 12    |     |           |           |      |     |            |     |     | 13   |       |     |     |  |  |  |       |  |  |  |           |  |          |  |          |
| 廃プラスチック類  | 165                    | 3   | 0  | 2        | 1   | 163   | 0   | 162     | 0   | 97  | 65      | 112 | 97  | 15   | 99    | 18  | 18        | 18        | 18   | 18  | 18         | 18  | 18  | 109  |       |     |     |  |  |  |       |  |  |  |           |  |          |  |          |
| 廃プラスチック   | 165                    | 3   | 0  | 2        | 1   | 162   | 0   | 162     | 0   | 97  | 65      | 112 | 97  | 15   | 99    | 18  | 18        | 18        | 18   | 18  | 18         | 18  | 18  | 109  |       |     |     |  |  |  |       |  |  |  |           |  |          |  |          |
| 廃タイヤ      | 0                      |     |    |          |     | 0     |     | 0       |     | 0   | 0       | 0   | 0   |      | 0     |     |           |           |      |     |            |     |     | 0    |       |     |     |  |  |  |       |  |  |  |           |  |          |  |          |
| 紙くず       | 8                      | 3   | 3  | 3        | 0   | 5     | 0   | 5       | 0   | 5   | 0       | 4   | 4   |      | 5     | 3   | 3         | 3         | 3    | 3   | 3          | 3   | 3   | 8    |       |     |     |  |  |  |       |  |  |  |           |  |          |  |          |
| 木くず       | 40                     | 1   | 1  | 1        | 0   | 39    | 0   | 39      | 0   | 36  | 4       | 33  | 32  | 1    | 32    | 2   | 2         | 2         | 2    | 2   | 2          | 2   | 2   | 33   |       |     |     |  |  |  |       |  |  |  |           |  |          |  |          |
| 繊維くず      | 1                      |     |    |          |     | 1     |     | 1       |     | 1   |         | 0   | 0   |      | 0     |     |           |           |      |     |            |     |     | 0    |       |     |     |  |  |  |       |  |  |  |           |  |          |  |          |
| 動植物性残さ    | 28                     | 0   | 0  | 0        | 0   | 28    | 3   | 25      | 3   | 26  | 2       | 17  | 16  |      | 34    | 0   | 0         | 0         | 0    | 0   | 0          | 0   | 0   | 43   |       |     |     |  |  |  |       |  |  |  |           |  |          |  |          |
| 動物系固形不要物  | 0                      |     |    |          |     | 0     |     | 0       |     | 0   |         |     |     |      | 0     |     |           |           |      |     |            |     |     | 0    |       |     |     |  |  |  |       |  |  |  |           |  |          |  |          |
| ゴムくず      | 0                      |     |    |          |     | 0     |     | 0       |     | 0   |         | 0   | 0   |      | 0     |     |           |           |      |     |            |     |     | 0    |       |     |     |  |  |  |       |  |  |  |           |  |          |  |          |
| 金属くず      | 20                     | 0   | 0  | 0        | 0   | 20    | 0   | 20      | 0   | 19  | 0       | 19  | 19  |      | 32    | 0   | 0         | 0         | 0    | 0   | 0          | 0   | 0   | 128  |       |     |     |  |  |  |       |  |  |  |           |  |          |  |          |
| ガラス陶磁器くず  | 76                     | 20  | 20 | 19       | 1   | 56    | 0   | 56      | 0   | 40  | 15      | 53  | 50  | 3    | 56    | 23  | 23        | 23        | 23   | 23  | 23         | 23  | 23  | 57   |       |     |     |  |  |  |       |  |  |  |           |  |          |  |          |
| 鉱さい       | 206                    | 25  | 25 | 25       | 0   | 181   | 0   | 181     | 0   | 26  | 156     | 171 | 170 | 1    | 262   | 26  | 26        | 26        | 26   | 26  | 26         | 26  | 26  | 272  |       |     |     |  |  |  |       |  |  |  |           |  |          |  |          |
| がれき類      | 114                    | 7   | 7  | 7        | 0   | 107   | 0   | 107     | 0   | 48  | 58      | 106 | 103 | 4    | 163   | 11  | 11        | 11        | 11   | 11  | 11         | 11  | 11  | 163  |       |     |     |  |  |  |       |  |  |  |           |  |          |  |          |
| コンクリート片   | 13                     | 0   | 0  | 0        | 0   | 13    | 0   | 13      | 0   | 13  | 0       | 13  | 13  | 0    | 13    | 0   | 0         | 0         | 0    | 0   | 0          | 0   | 0   | 13   |       |     |     |  |  |  |       |  |  |  |           |  |          |  |          |
| 廃アスファルト   | 11                     | 1   | 1  | 1        | 0   | 10    | 0   | 10      | 0   | 9   | 1       | 10  | 10  |      | 44    | 1   | 1         | 1         | 1    | 1   | 1          | 1   | 1   | 44   |       |     |     |  |  |  |       |  |  |  |           |  |          |  |          |
| その他       | 89                     | 6   | 6  | 6        | 0   | 83    | 0   | 83      | 0   | 26  | 57      | 83  | 80  | 4    | 106   | 9   | 9         | 9         | 9    | 9   | 9          | 9   | 9   | 106  |       |     |     |  |  |  |       |  |  |  |           |  |          |  |          |
| ばいじん      | 207                    | 14  | 14 | 14       | 0   | 194   | 0   | 194     | 0   | 1   | 192     | 124 | 121 | 3    | 316   | 17  | 17        | 17        | 17   | 17  | 17         | 17  | 17  | 337  |       |     |     |  |  |  |       |  |  |  |           |  |          |  |          |
| 水銀廃棄物     | 0                      | 0   | 0  | 0        | 0   | 0     | 0   | 0       | 0   | 0   | 0       | 0   | 0   |      | 0     |     |           |           |      |     |            |     |     | 0    |       |     |     |  |  |  |       |  |  |  |           |  |          |  |          |
| その他の産業廃棄物 | 8                      | 0   | 0  | 0        | 0   | 8     | 0   | 8       | 0   | 8   | 0       | 7   | 2   | 6    | 2     | 6   | 6         | 6         | 6    | 6   | 6          | 6   | 6   | 2    |       |     |     |  |  |  |       |  |  |  |           |  |          |  |          |
| 感染性廃棄物    | 0                      |     |    |          |     | 0     |     | 0       |     | 0   |         | 0   | 0   |      | 0     |     |           |           |      |     |            |     |     | 0    |       |     |     |  |  |  |       |  |  |  |           |  |          |  |          |
| 混合物等      | 8                      | 0   | 0  | 0        | 0   | 8     | 0   | 8       | 0   | 8   | 0       | 7   | 2   | 6    | 2     | 6   | 6         | 6         | 6    | 6   | 6          | 6   | 6   | 2    |       |     |     |  |  |  |       |  |  |  |           |  |          |  |          |

注1)本結果表では農業からの産業廃棄物を除き、特別管理産業廃棄物を含む。注2)変換、無変換の定義については、13頁の留意事項を参照のこと。

表3-4 発生量及び処理・処分量(電気・水道業 種類別・変換)【令和元年度】  
(その1)

(単位:千t/年)

| 区分<br>種類  | 発生量   |     | 有償物量  |       | 排出量 |      | 自己中間処分量           |                         | 自己中間処理後量                |     | 自己未処理量                  |                   |                         |     |     | 搬出量                           |                               |    | 自己最終処分量 |  |
|-----------|-------|-----|-------|-------|-----|------|-------------------|-------------------------|-------------------------|-----|-------------------------|-------------------|-------------------------|-----|-----|-------------------------------|-------------------------------|----|---------|--|
|           | (A)   | (B) | (C)   | (D)   | (E) | (E1) | (自己中間処理後の処理内訳)    |                         |                         | (G) | (自己未処理の処理内訳)            |                   |                         | (H) | (I) | (処理先地域の内訳)                    |                               |    |         |  |
|           |       |     |       |       |     |      | 再生<br>利用量<br>(E2) | 自己<br>最終<br>処分量<br>(E3) | 委託<br>中間<br>処理量<br>(E4) |     | 委託<br>中間<br>処理量<br>(G2) | 再生<br>利用量<br>(G1) | 自己<br>最終<br>処分量<br>(G3) |     |     | 委託<br>直接<br>最終<br>処分量<br>(G4) | 委託<br>直接<br>最終<br>処分量<br>(G5) | 県内 | 県外      |  |
| 合計        | 1,838 | 248 | 1,590 | 1,419 | 105 | 1    | 97                | 7                       | 0                       | 171 | 165                     | 2                 | 3                       | 275 |     |                               |                               |    |         |  |
| 燃え殻       | 12    | 0   | 12    |       |     |      |                   |                         |                         | 12  | 12                      | 0                 |                         | 12  |     |                               |                               |    |         |  |
| 汚泥        | 1,476 | 31  | 1,445 | 1,419 | 105 | 1    | 97                | 7                       | 0                       | 26  | 26                      | 0                 |                         | 130 |     |                               |                               |    |         |  |
| 有機性汚泥     | 1,317 |     | 1,317 | 1,300 | 101 |      | 94                | 7                       |                         | 18  | 18                      |                   |                         | 118 |     |                               |                               |    |         |  |
| 無機性汚泥     | 159   | 31  | 128   | 120   | 4   | 1    | 3                 | 0                       | 0                       | 8   | 8                       | 0                 |                         | 12  |     |                               |                               |    |         |  |
| 廃油        | 0     | 0   | 0     |       |     |      |                   |                         |                         | 0   | 0                       |                   |                         | 0   |     |                               |                               |    |         |  |
| 一般廃油      | 0     | 0   | 0     |       |     |      |                   |                         |                         | 0   | 0                       |                   |                         | 0   |     |                               |                               |    |         |  |
| 廃溶剤       |       |     |       |       |     |      |                   |                         |                         |     |                         |                   |                         |     |     |                               |                               |    |         |  |
| その他       |       |     |       |       |     |      |                   |                         |                         |     |                         |                   |                         |     |     |                               |                               |    |         |  |
| 廃酸        | 0     |     | 0     |       |     |      |                   |                         |                         | 0   | 0                       |                   |                         | 0   |     |                               |                               |    |         |  |
| 廃アルカリ     | 0     |     | 0     |       |     |      |                   |                         |                         | 0   | 0                       |                   |                         | 0   |     |                               |                               |    |         |  |
| 廃プラスチック類  | 0     |     | 0     |       |     |      |                   |                         |                         | 0   | 0                       |                   |                         | 0   |     |                               |                               |    |         |  |
| 廃プラスチック   | 0     |     | 0     |       |     |      |                   |                         |                         | 0   | 0                       |                   |                         | 0   |     |                               |                               |    |         |  |
| 廃タイヤ      |       |     |       |       |     |      |                   |                         |                         |     |                         |                   |                         |     |     |                               |                               |    |         |  |
| 紙くず       |       |     |       |       |     |      |                   |                         |                         | 0   | 0                       |                   |                         | 0   |     |                               |                               |    |         |  |
| 木くず       | 0     |     | 0     |       |     |      |                   |                         |                         | 0   | 0                       |                   |                         | 0   |     |                               |                               |    |         |  |
| 繊維くず      |       |     |       |       |     |      |                   |                         |                         |     |                         |                   |                         |     |     |                               |                               |    |         |  |
| 動植物性残さ    |       |     |       |       |     |      |                   |                         |                         |     |                         |                   |                         |     |     |                               |                               |    |         |  |
| 動物系固形不要物  |       |     |       |       |     |      |                   |                         |                         |     |                         |                   |                         |     |     |                               |                               |    |         |  |
| ゴムくず      |       |     |       |       |     |      |                   |                         |                         |     |                         |                   |                         |     |     |                               |                               |    |         |  |
| 金属くず      | 217   | 217 | 0     |       |     |      |                   |                         |                         | 0   | 0                       |                   |                         | 0   |     |                               |                               |    |         |  |
| ガラス陶磁器くず  |       |     |       |       |     |      |                   |                         |                         |     |                         |                   |                         |     |     |                               |                               |    |         |  |
| 鉱さい       | 0     |     | 0     |       |     |      |                   |                         |                         | 0   | 0                       |                   |                         | 0   |     |                               |                               |    |         |  |
| がれき類      | 1     |     | 1     |       |     |      |                   |                         |                         | 1   | 1                       |                   |                         | 1   |     |                               |                               |    |         |  |
| コンクリート片   | 0     |     | 0     |       |     |      |                   |                         |                         | 0   | 0                       |                   |                         | 0   |     |                               |                               |    |         |  |
| 廃アスファルト   | 0     |     | 0     |       |     |      |                   |                         |                         | 0   | 0                       |                   |                         | 0   |     |                               |                               |    |         |  |
| その他       | 0     |     | 0     |       |     |      |                   |                         |                         | 0   | 0                       |                   |                         | 0   |     |                               |                               |    |         |  |
| ばいじん      | 132   |     | 132   |       |     |      |                   |                         |                         | 132 | 127                     | 2                 | 3                       | 132 |     |                               |                               |    |         |  |
| 水銀廃棄物     | 0     |     | 0     |       |     |      |                   |                         |                         | 0   | 0                       |                   |                         | 0   |     |                               |                               |    |         |  |
| その他の産業廃棄物 | 0     |     | 0     |       |     |      |                   |                         |                         | 0   | 0                       |                   |                         | 0   |     |                               |                               |    |         |  |
| 感染性廃棄物    |       |     |       |       |     |      |                   |                         |                         |     |                         |                   |                         |     |     |                               |                               |    |         |  |
| 混合物等      | 0     |     | 0     |       |     |      |                   |                         |                         | 0   | 0                       |                   |                         | 0   |     |                               |                               |    |         |  |

注1)本結果表では農業からの産業廃棄物を除き、特別管理産業廃棄物を含

表3-4 発生量及び処理・処分量(電気・水道業 種類別・変換)【令和元年度】  
(その2)

(単位:千t/年)

| 区分<br>種類  | 委託処理量                  |     | 委託中間処理量    |     |           |     | 最終処分量      |     |                        |           | 再生利用量     |      | その他量    |      | 資源化量 |      |      |     |
|-----------|------------------------|-----|------------|-----|-----------|-----|------------|-----|------------------------|-----------|-----------|------|---------|------|------|------|------|-----|
|           | 委託直接最終処分量<br>(処理主体の内訳) |     | (処理先地域の内訳) |     | (処理主体の内訳) |     | (処理先地域の内訳) |     | 委託中間処理後量<br>(処理後の処理内訳) |           | (R)       | (Q)  | 処理主体の内訳 |      |      | (J)  |      |     |
|           | 業者                     | 自治体 | 県内         | 県外  | 業者        | 自治体 | 県内         | 県外  | (M)                    | (M1)      |           |      | (M2)    | (Q1) |      |      | (Q2) | (S) |
|           |                        |     |            |     |           |     |            |     |                        | 再生<br>利用量 | 最終<br>処分量 | 自己処分 |         |      |      | 委託処分 |      |     |
| (K)       | (O)                    | (L) | (L)        | (L) | (L)       | (L) | (L)        | (M) | (M)                    | (M)       | (M)       | (R)  | (Q)     | (Q1) | (Q2) | (J)  | (S)  |     |
| 合計        | 272                    | 9   | 9          | 9   | 262       | 12  | 12         | 262 | 2                      | 261       | 158       | 105  | 181     | 168  | 13   | 23   | 3    | 417 |
| 燃え殻       | 12                     | 0   | 0          | 0   | 12        | 0   | 0          | 12  | 0                      | 12        | 8         | 4    | 68      | 57   | 12   | 12   | 0    | 57  |
| 汚泥        | 130                    | 7   | 7          | 7   | 123       | 0   | 0          | 123 | 2                      | 121       | 112       | 11   | 27      | 25   | 2    | 9    | 0    | 57  |
| 有機性汚泥     | 118                    | 7   | 7          | 7   | 112       | 0   | 0          | 112 | 2                      | 110       | 102       | 10   | 18      | 18   | 7    | 7    | 0    | 18  |
| 無機性汚泥     | 12                     | 0   | 0          | 0   | 11        | 0   | 0          | 11  | 0                      | 11        | 10        | 1    | 8       | 7    | 2    | 2    | 0    | 39  |
| 廃油        | 0                      | 0   | 0          | 0   | 0         | 0   | 0          | 0   | 0                      | 0         | 0         | 0    | 0       | 0    | 0    | 0    | 0    | 0   |
| 一般廃油      | 0                      | 0   | 0          | 0   | 0         | 0   | 0          | 0   | 0                      | 0         | 0         | 0    | 0       | 0    | 0    | 0    | 0    | 0   |
| 廃溶剤       | 0                      | 0   | 0          | 0   | 0         | 0   | 0          | 0   | 0                      | 0         | 0         | 0    | 0       | 0    | 0    | 0    | 0    | 0   |
| その他       | 0                      | 0   | 0          | 0   | 0         | 0   | 0          | 0   | 0                      | 0         | 0         | 0    | 0       | 0    | 0    | 0    | 0    | 0   |
| 廃酸        | 0                      | 0   | 0          | 0   | 0         | 0   | 0          | 0   | 0                      | 0         | 0         | 0    | 0       | 0    | 0    | 0    | 0    | 0   |
| 廃アルカリ     | 0                      | 0   | 0          | 0   | 0         | 0   | 0          | 0   | 0                      | 0         | 0         | 0    | 0       | 0    | 0    | 0    | 0    | 0   |
| 廃プラスチック類  | 0                      | 0   | 0          | 0   | 0         | 0   | 0          | 0   | 0                      | 0         | 0         | 0    | 0       | 0    | 0    | 0    | 0    | 0   |
| 廃プラスチック   | 0                      | 0   | 0          | 0   | 0         | 0   | 0          | 0   | 0                      | 0         | 0         | 0    | 0       | 0    | 0    | 0    | 0    | 0   |
| 廃タイヤ      | 0                      | 0   | 0          | 0   | 0         | 0   | 0          | 0   | 0                      | 0         | 0         | 0    | 0       | 0    | 0    | 0    | 0    | 0   |
| 紙くず       | 0                      | 0   | 0          | 0   | 0         | 0   | 0          | 0   | 0                      | 0         | 0         | 0    | 0       | 0    | 0    | 0    | 0    | 0   |
| 木くず       | 0                      | 0   | 0          | 0   | 0         | 0   | 0          | 0   | 0                      | 0         | 0         | 0    | 0       | 0    | 0    | 0    | 0    | 0   |
| 繊維くず      | 0                      | 0   | 0          | 0   | 0         | 0   | 0          | 0   | 0                      | 0         | 0         | 0    | 0       | 0    | 0    | 0    | 0    | 0   |
| 動植物性残さ    | 0                      | 0   | 0          | 0   | 0         | 0   | 0          | 0   | 0                      | 0         | 0         | 0    | 0       | 0    | 0    | 0    | 0    | 0   |
| 動物系固形不燃物  | 0                      | 0   | 0          | 0   | 0         | 0   | 0          | 0   | 0                      | 0         | 0         | 0    | 0       | 0    | 0    | 0    | 0    | 0   |
| ゴムくず      | 0                      | 0   | 0          | 0   | 0         | 0   | 0          | 0   | 0                      | 0         | 0         | 0    | 0       | 0    | 0    | 0    | 0    | 0   |
| 金属くず      | 0                      | 0   | 0          | 0   | 0         | 0   | 0          | 0   | 0                      | 0         | 0         | 0    | 0       | 0    | 0    | 0    | 0    | 217 |
| ガラス陶磁器くず  | 0                      | 0   | 0          | 0   | 0         | 0   | 0          | 0   | 0                      | 0         | 0         | 0    | 0       | 0    | 0    | 0    | 0    | 0   |
| 鉱さい       | 0                      | 0   | 0          | 0   | 0         | 0   | 0          | 0   | 0                      | 0         | 0         | 0    | 0       | 0    | 0    | 0    | 0    | 0   |
| がれき類      | 1                      | 0   | 0          | 0   | 1         | 0   | 0          | 1   | 1                      | 1         | 1         | 1    | 1       | 1    | 0    | 0    | 0    | 1   |
| コンクリート片   | 0                      | 0   | 0          | 0   | 0         | 0   | 0          | 0   | 0                      | 0         | 0         | 0    | 0       | 0    | 0    | 0    | 0    | 0   |
| 廃アスファルト   | 0                      | 0   | 0          | 0   | 0         | 0   | 0          | 0   | 0                      | 0         | 0         | 0    | 0       | 0    | 0    | 0    | 0    | 0   |
| その他       | 0                      | 0   | 0          | 0   | 0         | 0   | 0          | 0   | 0                      | 0         | 0         | 0    | 0       | 0    | 0    | 0    | 0    | 0   |
| ばいじん      | 129                    | 2   | 2          | 2   | 127       | 0   | 0          | 127 | 0                      | 127       | 37        | 90   | 85      | 85   | 2    | 2    | 3    | 85  |
| 水銀廃棄物     | 0                      | 0   | 0          | 0   | 0         | 0   | 0          | 0   | 0                      | 0         | 0         | 0    | 0       | 0    | 0    | 0    | 0    | 0   |
| その他の産業廃棄物 | 0                      | 0   | 0          | 0   | 0         | 0   | 0          | 0   | 0                      | 0         | 0         | 0    | 0       | 0    | 0    | 0    | 0    | 0   |
| 感染性廃棄物    | 0                      | 0   | 0          | 0   | 0         | 0   | 0          | 0   | 0                      | 0         | 0         | 0    | 0       | 0    | 0    | 0    | 0    | 0   |
| 混合物等      | 0                      | 0   | 0          | 0   | 0         | 0   | 0          | 0   | 0                      | 0         | 0         | 0    | 0       | 0    | 0    | 0    | 0    | 0   |

注1)本結果表では農業からの産業廃棄物を除き、特別管理産業廃棄物を含む。注2)「変換」、「無変換」の定義については、13頁の留意事項を参照のこと。

表3-5 発生量及び処理・処分量(情報通信業 種類別:変換)【令和元年度】  
(その1)

(単位:千t/年)

| 区分<br>種類  | 発生量 |     | 有償物量 |     | 排出量 |                   | 自己中間処分量                 |                         | 自己中間処理後量                  |                  | 自己未処理量            |     |      |      |      | 搬出量  |      | 自己最終処分量 |     |                         |
|-----------|-----|-----|------|-----|-----|-------------------|-------------------------|-------------------------|---------------------------|------------------|-------------------|-----|------|------|------|------|------|---------|-----|-------------------------|
|           | (A) | (B) | (C)  | (D) | (E) | (自己中間処理後の処理内訳)    |                         |                         | (自己未処理の処理内訳)              |                  |                   | (G) | (G1) | (G2) | (G3) | (G4) | (G5) | (H)     | (I) |                         |
|           |     |     |      |     |     | 再生<br>利用量<br>(E1) | 自己<br>最終<br>処分量<br>(E2) | 委託<br>中間<br>処分量<br>(E3) | 委託<br>直接最終<br>処分量<br>(E4) | その他<br>量<br>(E5) | 再生<br>利用量<br>(G1) |     |      |      |      |      |      |         |     | 自己<br>最終<br>処分量<br>(G2) |
| 合計        | 7   | 6   | 1    |     |     |                   |                         | 1                       | 0                         | 1                | 0                 | 1   | 0    |      |      |      | 1    |         |     |                         |
| 燃え殻       |     |     |      |     |     |                   |                         |                         |                           |                  |                   |     |      |      |      |      |      |         |     |                         |
| 汚泥        | 0   |     | 0    |     |     |                   |                         |                         | 0                         |                  |                   |     | 0    |      |      |      |      |         |     |                         |
| 有機性汚泥     |     |     |      |     |     |                   |                         |                         |                           |                  |                   |     |      |      |      |      |      |         |     |                         |
| 無機性汚泥     | 0   |     | 0    |     |     |                   |                         |                         | 0                         |                  |                   |     | 0    |      |      |      |      |         |     |                         |
| 廃油        |     |     |      |     |     |                   |                         |                         |                           |                  |                   |     |      |      |      |      |      |         |     |                         |
| 一般廃油      |     |     |      |     |     |                   |                         |                         |                           |                  |                   |     |      |      |      |      |      |         |     |                         |
| 廃溶剤       |     |     |      |     |     |                   |                         |                         |                           |                  |                   |     |      |      |      |      |      |         |     |                         |
| その他       |     |     |      |     |     |                   |                         |                         |                           |                  |                   |     |      |      |      |      |      |         |     |                         |
| 廃酸        |     |     |      |     |     |                   |                         |                         |                           |                  |                   |     |      |      |      |      |      |         |     |                         |
| 廃アルカリ     |     |     |      |     |     |                   |                         |                         |                           |                  |                   |     |      |      |      |      |      |         |     |                         |
| 廃プラスチック類  | 0   |     | 0    |     |     |                   |                         |                         | 0                         |                  |                   |     | 0    |      |      |      |      |         |     |                         |
| 廃プラスチック   | 0   |     | 0    |     |     |                   |                         |                         | 0                         |                  |                   |     | 0    |      |      |      |      |         |     |                         |
| 廃タイヤ      |     |     |      |     |     |                   |                         |                         |                           |                  |                   |     |      |      |      |      |      |         |     |                         |
| 紙くず       |     |     |      |     |     |                   |                         |                         |                           |                  |                   |     |      |      |      |      |      |         |     |                         |
| 木くず       |     |     |      |     |     |                   |                         |                         |                           |                  |                   |     |      |      |      |      |      |         |     |                         |
| 繊維くず      |     |     |      |     |     |                   |                         |                         |                           |                  |                   |     |      |      |      |      |      |         |     |                         |
| 動植物性残さ    |     |     |      |     |     |                   |                         |                         |                           |                  |                   |     |      |      |      |      |      |         |     |                         |
| 動物系固形不要物  |     |     |      |     |     |                   |                         |                         |                           |                  |                   |     |      |      |      |      |      |         |     |                         |
| ゴムくず      |     |     |      |     |     |                   |                         |                         |                           |                  |                   |     |      |      |      |      |      |         |     |                         |
| 金属くず      | 6   |     | 6    |     |     |                   |                         |                         | 0                         |                  |                   |     | 0    |      |      |      |      |         |     |                         |
| ガラス陶磁器くず  | 0   |     | 0    |     |     |                   |                         |                         | 0                         |                  |                   |     | 0    |      |      |      |      |         |     |                         |
| 鉱さい       |     |     |      |     |     |                   |                         |                         |                           |                  |                   |     |      |      |      |      |      |         |     |                         |
| がれき類      |     |     |      |     |     |                   |                         |                         |                           |                  |                   |     |      |      |      |      |      |         |     |                         |
| コンクリート片   |     |     |      |     |     |                   |                         |                         |                           |                  |                   |     |      |      |      |      |      |         |     |                         |
| 廃アスファルト   |     |     |      |     |     |                   |                         |                         |                           |                  |                   |     |      |      |      |      |      |         |     |                         |
| その他       |     |     |      |     |     |                   |                         |                         |                           |                  |                   |     |      |      |      |      |      |         |     |                         |
| ばいじん      |     |     |      |     |     |                   |                         |                         |                           |                  |                   |     |      |      |      |      |      |         |     |                         |
| 水銀廃棄物     |     |     |      |     |     |                   |                         |                         |                           |                  |                   |     |      |      |      |      |      |         |     |                         |
| その他の産業廃棄物 | 0   |     | 0    |     |     |                   |                         |                         | 0                         |                  |                   |     | 0    |      |      |      |      |         |     |                         |
| 感染性廃棄物    |     |     |      |     |     |                   |                         |                         |                           |                  |                   |     |      |      |      |      |      |         |     |                         |
| 混合物等      | 0   |     | 0    |     |     |                   |                         |                         | 0                         |                  |                   |     | 0    |      |      |      |      |         |     |                         |

注1)本結果表では農業からの産業廃棄物を除き、特別管理産業廃棄物を含む。注2)「変換」「無変換」の定義については、13頁の留意事項を参照のこと。

表3-5 発生量及び処理・処分量(情報通信業 種類別：変換)【令和元年度】  
(その2)

(単位：千t/年)

| 区分<br>種類  | 委託処理量     |     |     | 委託中間処理量   |     |     |            |     |     | 委託先地域の内訳  |     |     | 委託後の処理後量          |                   |      | 再生<br>利用量 |      | 最終処分量 |      | その他<br>量 |     | 資源化<br>資源量 |
|-----------|-----------|-----|-----|-----------|-----|-----|------------|-----|-----|-----------|-----|-----|-------------------|-------------------|------|-----------|------|-------|------|----------|-----|------------|
|           | 委託直接最終処分量 |     |     | (処理主体の内訳) |     |     | (処理先地域の内訳) |     |     | (処理主体の内訳) |     |     | 再生<br>利用量<br>(M1) | 最終<br>処分量<br>(M2) | (Q)  | (Q1)      | (Q2) | (J)   | (S)  |          |     |            |
|           | 業者        | 自治体 | 県外  | 業者        | 自治体 | 県内  | 県外         | 業者  | 自治体 | 県内        | 県外  | (M) |                   |                   |      |           |      |       |      |          |     |            |
|           | (K)       | (O) | (L) | (L)       | (L) | (L) | (L)        | (L) | (L) | (L)       | (L) | (L) | (M)               | (M1)              | (M2) | (R)       | (Q)  | (Q1)  | (Q2) | (J)      | (S) |            |
| 合計        | 1         | 0   | 0   | 1         | 0   | 0   | 0          | 1   | 0   | 1         | 0   | 0   | 1                 | 0                 | 0    | 0         | 0    | 0     | 0    | 0        | 0   | 6          |
| 燃え殻       |           |     |     |           |     |     |            |     |     |           |     |     |                   |                   |      |           |      |       |      |          |     |            |
| 汚泥        | 0         |     |     | 0         |     |     |            | 0   |     | 0         |     |     | 0                 |                   | 0    |           |      |       |      |          |     | 0          |
| 有機性汚泥     |           |     |     |           |     |     |            |     |     |           |     |     |                   |                   |      |           |      |       |      |          |     |            |
| 無機性汚泥     | 0         |     |     | 0         |     |     |            | 0   |     | 0         |     |     | 0                 |                   | 0    |           |      |       |      |          |     |            |
| 廃油        |           |     |     |           |     |     |            |     |     |           |     |     |                   |                   |      |           |      |       |      |          |     |            |
| 一般廃油      |           |     |     |           |     |     |            |     |     |           |     |     |                   |                   |      |           |      |       |      |          |     |            |
| 廃溶剤       |           |     |     |           |     |     |            |     |     |           |     |     |                   |                   |      |           |      |       |      |          |     |            |
| その他       |           |     |     |           |     |     |            |     |     |           |     |     |                   |                   |      |           |      |       |      |          |     |            |
| 廃酸        |           |     |     |           |     |     |            |     |     |           |     |     |                   |                   |      |           |      |       |      |          |     |            |
| 廃アルカリ     |           |     |     |           |     |     |            |     |     |           |     |     |                   |                   |      |           |      |       |      |          |     |            |
| 廃プラスチック類  | 0         |     |     | 0         |     |     |            | 0   |     | 0         |     |     | 0                 |                   | 0    |           |      |       |      |          |     | 0          |
| 廃プラスチック   | 0         |     |     | 0         |     |     |            | 0   |     | 0         |     |     | 0                 |                   | 0    |           |      |       |      |          |     | 0          |
| 廃タイヤ      |           |     |     |           |     |     |            |     |     |           |     |     |                   |                   |      |           |      |       |      |          |     |            |
| 紙くず       |           |     |     |           |     |     |            |     |     |           |     |     |                   |                   |      |           |      |       |      |          |     |            |
| 木くず       |           |     |     |           |     |     |            |     |     |           |     |     |                   |                   |      |           |      |       |      |          |     |            |
| 繊維くず      |           |     |     |           |     |     |            |     |     |           |     |     |                   |                   |      |           |      |       |      |          |     |            |
| 動植物性残さ    |           |     |     |           |     |     |            |     |     |           |     |     |                   |                   |      |           |      |       |      |          |     |            |
| 動物系固形不要物  |           |     |     |           |     |     |            |     |     |           |     |     |                   |                   |      |           |      |       |      |          |     |            |
| ゴムくず      |           |     |     |           |     |     |            |     |     |           |     |     |                   |                   |      |           |      |       |      |          |     |            |
| 金属くず      | 0         |     |     | 0         |     |     |            | 0   |     | 0         |     |     | 0                 |                   | 0    |           |      |       |      |          |     | 6          |
| ガラス陶磁器くず  | 0         |     |     | 0         |     |     |            | 0   |     | 0         |     |     | 0                 |                   | 0    |           |      |       |      |          |     | 0          |
| 鉱さい       |           |     |     |           |     |     |            |     |     |           |     |     |                   |                   |      |           |      |       |      |          |     |            |
| がれき類      |           |     |     |           |     |     |            |     |     |           |     |     |                   |                   |      |           |      |       |      |          |     |            |
| コンクリート片   |           |     |     |           |     |     |            |     |     |           |     |     |                   |                   |      |           |      |       |      |          |     |            |
| 廃アスファルト   |           |     |     |           |     |     |            |     |     |           |     |     |                   |                   |      |           |      |       |      |          |     |            |
| その他       |           |     |     |           |     |     |            |     |     |           |     |     |                   |                   |      |           |      |       |      |          |     |            |
| ばいじん      |           |     |     |           |     |     |            |     |     |           |     |     |                   |                   |      |           |      |       |      |          |     |            |
| 水銀廃棄物     |           |     |     |           |     |     |            |     |     |           |     |     |                   |                   |      |           |      |       |      |          |     |            |
| その他の産業廃棄物 | 0         | 0   |     | 0         | 0   |     |            | 0   | 0   | 0         |     |     | 0                 | 0                 | 0    |           |      |       |      |          |     | 0          |
| 感染性廃棄物    |           |     |     |           |     |     |            |     |     |           |     |     |                   |                   |      |           |      |       |      |          |     |            |
| 混合物等      | 0         | 0   |     | 0         | 0   |     |            | 0   | 0   | 0         |     |     | 0                 | 0                 | 0    |           |      |       |      |          |     | 0          |

注1)本結果表では農業からの産業廃棄物を除き、特別管理産業廃棄物を含む。注2)「変換」、「無変換」の定義については、13頁の留意事項を参照のこと。

表3-6 発生量及び処理・処分量(運輸業 種類別・変換)【令和元年度】  
(その1)

(単位:千t/年)

| 区分<br>種類  | 発生量 |     |     | 自己中間処分量 |     |     | 自己中間処理後量          |                         |                         | 自己未処理量 |                           |                  | 自己最終処分量           |     |                         |                         |                           |
|-----------|-----|-----|-----|---------|-----|-----|-------------------|-------------------------|-------------------------|--------|---------------------------|------------------|-------------------|-----|-------------------------|-------------------------|---------------------------|
|           | (A) | (B) | (C) | (D)     | (E) | (E) | (自己中間処理後の処理内訳)    |                         |                         | (G)    | (自己未処理の処理内訳)              |                  |                   | (H) | (処理先地域の内訳)              |                         |                           |
|           |     |     |     |         |     |     | 再生<br>利用量<br>(E1) | 自己<br>最終<br>処分量<br>(E2) | 委託<br>中間<br>処理量<br>(E3) |        | 委託<br>直接最終<br>処分量<br>(E4) | その他<br>量<br>(E5) | 再生<br>利用量<br>(G1) |     | 自己<br>最終<br>処分量<br>(G2) | 委託<br>中間<br>処理量<br>(G3) | 委託<br>直接最終<br>処分量<br>(G4) |
| 合計        | 9   | 1   | 9   | 0       | 0   | 0   | 0                 | 0                       | 0                       | 9      | 0                         | 9                | 0                 | 0   | 0                       | (U)                     |                           |
| 燃え殻       |     |     |     |         |     |     |                   |                         |                         |        |                           |                  |                   |     |                         |                         |                           |
| 汚泥        |     |     |     |         |     |     |                   |                         |                         |        |                           |                  |                   |     |                         |                         |                           |
| 有機性汚泥     | 0   | 0   | 0   | 0       | 0   | 0   | 0                 | 0                       | 0                       | 0      | 0                         | 0                | 0                 | 0   | 0                       | 0                       | 0                         |
| 無機性汚泥     | 0   | 0   | 0   | 0       | 0   | 0   | 0                 | 0                       | 0                       | 0      | 0                         | 0                | 0                 | 0   | 0                       | 0                       | 0                         |
| 廃油        | 0   | 0   | 0   | 0       | 0   | 0   | 0                 | 0                       | 0                       | 0      | 0                         | 0                | 0                 | 0   | 0                       | 0                       | 0                         |
| 一般廃油      | 0   | 0   | 0   | 0       | 0   | 0   | 0                 | 0                       | 0                       | 0      | 0                         | 0                | 0                 | 0   | 0                       | 0                       | 0                         |
| 廃溶剤       | 0   | 0   | 0   | 0       | 0   | 0   | 0                 | 0                       | 0                       | 0      | 0                         | 0                | 0                 | 0   | 0                       | 0                       | 0                         |
| その他       | 0   | 0   | 0   | 0       | 0   | 0   | 0                 | 0                       | 0                       | 0      | 0                         | 0                | 0                 | 0   | 0                       | 0                       | 0                         |
| 廃酸        |     |     |     |         |     |     |                   |                         |                         |        |                           |                  |                   |     |                         |                         |                           |
| 廃アルカリ     | 0   | 0   | 0   | 0       | 0   | 0   | 0                 | 0                       | 0                       | 0      | 0                         | 0                | 0                 | 0   | 0                       | 0                       | 0                         |
| 廃プラスチック類  | 2   | 0   | 2   | 0       | 0   | 0   | 0                 | 0                       | 0                       | 2      | 0                         | 2                | 0                 | 0   | 0                       | 2                       | 0                         |
| 廃プラスチック   | 2   | 0   | 2   | 0       | 0   | 0   | 0                 | 0                       | 0                       | 2      | 0                         | 2                | 0                 | 0   | 0                       | 2                       | 0                         |
| 廃タイヤ      | 0   | 0   | 0   | 0       | 0   | 0   | 0                 | 0                       | 0                       | 0      | 0                         | 0                | 0                 | 0   | 0                       | 0                       | 0                         |
| 紙くず       |     |     |     |         |     |     |                   |                         |                         |        |                           |                  |                   |     |                         |                         |                           |
| 木くず       | 5   | 0   | 5   | 0       | 0   | 0   | 0                 | 0                       | 0                       | 5      | 0                         | 5                | 0                 | 0   | 0                       | 5                       | 0                         |
| 繊維くず      |     |     |     |         |     |     |                   |                         |                         |        |                           |                  |                   |     |                         |                         |                           |
| 動植物性残さ    |     |     |     |         |     |     |                   |                         |                         |        |                           |                  |                   |     |                         |                         |                           |
| 動物系固形不要物  |     |     |     |         |     |     |                   |                         |                         |        |                           |                  |                   |     |                         |                         |                           |
| ゴムくず      |     |     |     |         |     |     |                   |                         |                         |        |                           |                  |                   |     |                         |                         |                           |
| 金属くず      | 1   | 0   | 1   | 0       | 0   | 0   | 0                 | 0                       | 0                       | 1      | 0                         | 1                | 0                 | 0   | 0                       | 1                       | 0                         |
| ガラス陶磁器くず  | 0   | 0   | 0   | 0       | 0   | 0   | 0                 | 0                       | 0                       | 0      | 0                         | 0                | 0                 | 0   | 0                       | 0                       | 0                         |
| 鉱さい       |     |     |     |         |     |     |                   |                         |                         |        |                           |                  |                   |     |                         |                         |                           |
| がれき類      | 0   | 0   | 0   | 0       | 0   | 0   | 0                 | 0                       | 0                       | 0      | 0                         | 0                | 0                 | 0   | 0                       | 0                       | 0                         |
| コンクリート片   | 0   | 0   | 0   | 0       | 0   | 0   | 0                 | 0                       | 0                       | 0      | 0                         | 0                | 0                 | 0   | 0                       | 0                       | 0                         |
| 廃アスファルト   |     |     |     |         |     |     |                   |                         |                         |        |                           |                  |                   |     |                         |                         |                           |
| その他       | 0   | 0   | 0   | 0       | 0   | 0   | 0                 | 0                       | 0                       | 0      | 0                         | 0                | 0                 | 0   | 0                       | 0                       | 0                         |
| ばいじん      |     |     |     |         |     |     |                   |                         |                         |        |                           |                  |                   |     |                         |                         |                           |
| 水銀廃棄物     | 0   | 0   | 0   | 0       | 0   | 0   | 0                 | 0                       | 0                       | 0      | 0                         | 0                | 0                 | 0   | 0                       | 0                       | 0                         |
| その他の産業廃棄物 | 1   | 0   | 1   | 0       | 0   | 0   | 0                 | 0                       | 0                       | 0      | 0                         | 0                | 0                 | 0   | 0                       | 1                       | 0                         |
| 感染性廃棄物    |     |     |     |         |     |     |                   |                         |                         |        |                           |                  |                   |     |                         |                         |                           |
| 混合物等      | 1   | 0   | 1   | 0       | 0   | 0   | 0                 | 0                       | 0                       | 0      | 0                         | 0                | 0                 | 0   | 0                       | 1                       | 0                         |

注1)本結果表では農業からの産業廃棄物を除き、特別管理産業廃棄物を含む。注2)変換、「無変換」の定義については、13頁の留意事項を参照のこと。



表3-6 発生量及び処理・処分量(運輸業 種類別・変換)【令和元年度】  
(その2)

(単位:千t/年)

| 区分<br>種類  | 委託処理量 |                        |     | 委託中間処理量    |    |     |    |     |    | 委託中間処理後量 |     |            | 再生利用量     |     | 最終処分量 |      | その他  |     | 資源化<br>資源量 |     |
|-----------|-------|------------------------|-----|------------|----|-----|----|-----|----|----------|-----|------------|-----------|-----|-------|------|------|-----|------------|-----|
|           | (K)   | 委託直接最終処分量<br>(処理主体の内訳) |     | (処理先地域の内訳) |    | (L) | 業者 | 自治体 | 県内 | 県外       | (M) | (処理後の処理内訳) |           | (R) | (Q)   | (Q1) | (Q2) | (J) |            | (S) |
|           |       | 業者                     | 自治体 | 県内         | 県外 |     |    |     |    |          |     | 再生<br>利用量  | 最終<br>処分量 |     |       |      |      |     |            |     |
|           |       |                        |     |            |    |     |    |     |    |          |     |            |           |     |       |      |      |     |            |     |
| 合計        | 9     | 0                      | 0   | 0          | 0  | 9   | 9  |     |    |          | 8   | 7          | 1         | 8   | 1     |      | 1    | 0   | 0          | 8   |
| 燃え殻       |       |                        |     |            |    |     |    |     |    |          | 0   | 0          | 0         | 0   | 0     |      | 0    | 0   | 0          | 0   |
| 汚泥        | 0     | 0                      | 0   | 0          | 0  | 0   | 0  |     |    |          | 0   | 0          | 0         | 0   | 0     |      | 0    | 0   | 0          | 0   |
| 有機性汚泥     | 0     | 0                      | 0   | 0          | 0  | 0   | 0  |     |    |          | 0   | 0          | 0         | 0   | 0     |      | 0    | 0   | 0          | 0   |
| 無機性汚泥     | 0     | 0                      | 0   | 0          | 0  | 0   | 0  |     |    |          | 0   | 0          | 0         | 0   | 0     |      | 0    | 0   | 0          | 0   |
| 廃油        | 0     | 0                      | 0   | 0          | 0  | 0   | 0  |     |    |          | 0   | 0          | 0         | 0   | 0     |      | 0    | 0   | 0          | 0   |
| 一般廃油      | 0     | 0                      | 0   | 0          | 0  | 0   | 0  |     |    |          | 0   | 0          | 0         | 0   | 0     |      | 0    | 0   | 0          | 0   |
| 廃溶剤       | 0     | 0                      | 0   | 0          | 0  | 0   | 0  |     |    |          | 0   | 0          | 0         | 0   | 0     |      | 0    | 0   | 0          | 0   |
| その他       | 0     | 0                      | 0   | 0          | 0  | 0   | 0  |     |    |          | 0   | 0          | 0         | 0   | 0     |      | 0    | 0   | 0          | 0   |
| 廃酸        |       |                        |     |            |    |     |    |     |    |          |     |            |           |     |       |      |      |     |            |     |
| 廃アルカリ     | 0     | 0                      | 0   | 0          | 0  | 0   | 0  |     |    |          | 0   | 0          | 0         | 0   |       |      | 0    | 0   | 0          | 0   |
| 廃プラスチック類  | 2     | 0                      | 0   | 0          | 0  | 2   | 2  |     |    |          | 2   | 1          | 0         | 1   | 0     |      | 0    | 0   | 0          | 1   |
| 廃プラスチック   | 2     | 0                      | 0   | 0          | 0  | 2   | 2  |     |    |          | 2   | 1          | 0         | 1   | 0     |      | 0    | 0   | 0          | 1   |
| 廃タイヤ      | 0     |                        |     |            |    | 0   | 0  |     |    |          | 0   | 0          | 0         | 0   | 0     |      | 0    | 0   | 0          | 0   |
| 紙くず       |       |                        |     |            |    |     |    |     |    |          |     |            |           |     |       |      |      |     |            |     |
| 木くず       | 5     |                        |     |            |    | 5   | 5  |     |    |          | 5   | 4          | 0         | 4   | 0     |      | 0    | 0   | 0          | 5   |
| 繊維くず      |       |                        |     |            |    |     |    |     |    |          |     |            |           |     |       |      |      |     |            |     |
| 動植物性残さ    |       |                        |     |            |    |     |    |     |    |          |     |            |           |     |       |      |      |     |            |     |
| 動物系固形不要物  |       |                        |     |            |    |     |    |     |    |          |     |            |           |     |       |      |      |     |            |     |
| ゴムくず      |       |                        |     |            |    |     |    |     |    |          |     |            |           |     |       |      |      |     |            |     |
| 金属くず      | 1     |                        |     |            |    | 1   | 1  |     |    |          | 1   | 1          | 0         | 1   | 0     |      | 0    | 0   | 0          | 1   |
| ガラス陶磁器くず  | 0     |                        |     |            |    | 0   | 0  |     |    |          | 0   | 0          | 0         | 0   | 0     |      | 0    | 0   | 0          | 0   |
| 鉱さい       |       |                        |     |            |    |     |    |     |    |          |     |            |           |     |       |      |      |     |            |     |
| がれき類      | 0     |                        |     |            |    | 0   | 0  |     |    |          | 0   | 0          | 0         | 0   | 0     |      | 0    | 0   | 0          | 0   |
| コンクリート片   | 0     |                        |     |            |    | 0   | 0  |     |    |          | 0   | 0          | 0         | 0   | 0     |      | 0    | 0   | 0          | 0   |
| 廃アスファルト   |       |                        |     |            |    |     |    |     |    |          |     |            |           |     |       |      |      |     |            |     |
| その他       | 0     |                        |     |            |    | 0   | 0  |     |    |          | 0   | 0          | 0         | 0   | 0     |      | 0    | 0   | 0          | 0   |
| ばいじん      |       |                        |     |            |    |     |    |     |    |          |     |            |           |     |       |      |      |     |            |     |
| 水銀廃棄物     | 0     |                        |     |            |    | 0   | 0  |     |    |          | 0   | 0          | 0         | 0   | 0     |      | 0    | 0   | 0          | 0   |
| その他の産業廃棄物 | 1     |                        |     |            |    | 1   | 1  |     |    |          | 1   | 0          | 0         | 1   | 0     |      | 0    | 0   | 0          | 0   |
| 感染性廃棄物    |       |                        |     |            |    |     |    |     |    |          |     |            |           |     |       |      |      |     |            |     |
| 混合物等      | 1     |                        |     |            |    | 1   | 1  |     |    |          | 1   | 0          | 0         | 1   | 0     |      | 0    | 0   | 0          | 0   |

注1)本結果表では農業からの産業廃棄物を除き、特別管理産業廃棄物を含む。注2)「変換」「無変換」の定義については、13頁の留意事項を参照のこと。

表3-7 発生量及び処理・処分量(卸・小売業 種類別:変換)【令和元年度】  
(その1)

(単位:千t/年)

| 区分<br>種類  | 発生量         |            |            | 自己中間処理後量          |                         |                         | 自己未処理量                    |                  |                  | 自己最終処分量           |                         |                         | 搬出量                     |     |                           |    |    |
|-----------|-------------|------------|------------|-------------------|-------------------------|-------------------------|---------------------------|------------------|------------------|-------------------|-------------------------|-------------------------|-------------------------|-----|---------------------------|----|----|
|           | 有微物量<br>(A) | 排出量<br>(B) | 排出量<br>(C) | 自己中間処理後量          |                         |                         | 自己未処理量                    |                  |                  | 再生<br>利用量<br>(G1) | 自己<br>最終<br>処分量<br>(G2) | (自己未処理の処理内訳)            |                         | (H) | (処理先地域の内訳)                |    |    |
|           |             |            |            | 再生<br>利用量<br>(E1) | 自己<br>最終<br>処分量<br>(E2) | 委託<br>中間<br>処理量<br>(E3) | 委託<br>直接最終<br>処分量<br>(E4) | その他<br>量<br>(E5) | 再生<br>利用量<br>(G) |                   |                         | 自己<br>最終<br>処分量<br>(G3) | 委託<br>中間<br>処理量<br>(G4) |     | 委託<br>直接最終<br>処分量<br>(G5) | 県内 | 県外 |
| 合計        | 29          | 1          | 28         |                   |                         |                         | 28                        | 0                | 28               | 0                 | 0                       | 28                      | 0                       | 28  | (U)                       |    |    |
| 燃え殻       |             |            |            |                   |                         |                         |                           |                  |                  |                   |                         |                         |                         |     |                           |    |    |
| 汚泥        | 1           |            | 1          |                   |                         |                         |                           |                  |                  | 1                 |                         | 1                       | 0                       | 1   |                           |    |    |
| 有機性汚泥     | 0           |            | 0          |                   |                         |                         |                           |                  |                  | 0                 |                         | 0                       | 0                       | 0   |                           |    |    |
| 無機性汚泥     | 1           |            | 1          |                   |                         |                         |                           |                  |                  | 1                 |                         | 1                       | 0                       | 1   |                           |    |    |
| 廃油        | 3           | 1          | 2          |                   |                         |                         |                           |                  |                  | 2                 | 0                       | 2                       | 0                       | 2   |                           |    |    |
| 一般廃油      | 3           | 1          | 2          |                   |                         |                         |                           |                  |                  | 2                 | 0                       | 2                       | 0                       | 2   |                           |    |    |
| 廃溶剤       |             |            |            |                   |                         |                         |                           |                  |                  |                   |                         |                         |                         |     |                           |    |    |
| その他       | 0           | 0          | 0          |                   |                         |                         |                           |                  |                  | 0                 | 0                       | 0                       | 0                       | 0   |                           |    |    |
| 廃酸        | 0           | 0          | 0          |                   |                         |                         |                           |                  |                  | 0                 | 0                       | 0                       | 0                       | 0   |                           |    |    |
| 廃アルカリ     | 0           | 0          | 0          |                   |                         |                         |                           |                  |                  | 0                 | 0                       | 0                       | 0                       | 0   |                           |    |    |
| 廃プラスチック類  | 17          |            | 17         |                   |                         |                         |                           |                  | 17               | 0                 | 0                       | 17                      | 0                       | 17  |                           |    |    |
| 廃プラスチック   | 7           |            | 7          |                   |                         |                         |                           |                  | 7                | 0                 | 0                       | 7                       | 0                       | 7   |                           |    |    |
| 廃タイヤ      | 10          |            | 10         |                   |                         |                         |                           |                  | 10               | 0                 | 0                       | 9                       | 0                       | 9   |                           |    |    |
| 紙くず       |             |            |            |                   |                         |                         |                           |                  |                  |                   |                         |                         |                         |     |                           |    |    |
| 木くず       | 0           |            | 0          |                   |                         |                         |                           |                  |                  | 0                 |                         | 0                       | 0                       | 0   |                           |    |    |
| 繊維くず      |             |            |            |                   |                         |                         |                           |                  |                  |                   |                         |                         |                         |     |                           |    |    |
| 動植物性残さ    |             |            |            |                   |                         |                         |                           |                  |                  |                   |                         |                         |                         |     |                           |    |    |
| 動物系固形不要物  |             |            |            |                   |                         |                         |                           |                  |                  |                   |                         |                         |                         |     |                           |    |    |
| ゴムくず      | 0           |            | 0          |                   |                         |                         |                           |                  |                  | 0                 |                         | 0                       | 0                       | 0   |                           |    |    |
| 金属くず      | 2           | 0          | 2          |                   |                         |                         |                           |                  |                  | 2                 | 0                       | 2                       | 0                       | 2   |                           |    |    |
| ガラス陶磁器くず  | 0           |            | 0          |                   |                         |                         |                           |                  |                  | 0                 |                         | 0                       | 0                       | 0   |                           |    |    |
| 鉱さい       |             |            |            |                   |                         |                         |                           |                  |                  |                   |                         |                         |                         |     |                           |    |    |
| がれき類      | 1           |            | 1          |                   |                         |                         |                           |                  |                  | 1                 |                         | 1                       | 0                       | 1   |                           |    |    |
| コンクリート片   | 0           |            | 0          |                   |                         |                         |                           |                  |                  | 0                 |                         | 0                       | 0                       | 0   |                           |    |    |
| 廃アスファルト   | 0           |            | 0          |                   |                         |                         |                           |                  |                  | 0                 |                         | 0                       | 0                       | 0   |                           |    |    |
| その他       | 0           |            | 0          |                   |                         |                         |                           |                  |                  | 0                 |                         | 0                       | 0                       | 0   |                           |    |    |
| ばいじん      |             |            |            |                   |                         |                         |                           |                  |                  |                   |                         |                         |                         |     |                           |    |    |
| 水銀廃棄物     | 0           |            | 0          |                   |                         |                         |                           |                  |                  | 0                 |                         | 0                       | 0                       | 0   |                           |    |    |
| その他の産業廃棄物 | 4           | 0          | 4          |                   |                         |                         |                           |                  |                  | 4                 | 0                       | 4                       | 0                       | 4   |                           |    |    |
| 感染性廃棄物    | 0           |            | 0          |                   |                         |                         |                           |                  |                  | 0                 |                         | 0                       | 0                       | 0   |                           |    |    |
| 混合物等      | 4           | 0          | 4          |                   |                         |                         |                           |                  |                  | 4                 | 0                       | 4                       | 0                       | 4   |                           |    |    |

注1)本結果表では農業からの産業廃棄物を除き、特別管理産業廃棄物を含む。注2)変換、「無変換」の定義については、13頁の留意事項を参照のこと。

表3-7 発生量及び処理・処分量(卸・小売業 種類別：変換)【令和元年度】  
(その2)

(単位：千t/年)

| 区分<br>種類  | 委託処理量                  |     |     |     |    |            |     |     |     |    | 委託中間処理量   |     |      |      |    |            |      |      |     |     | 委託後の処理後量   |     |   |   |   | 最終処分量 |     |     | 再生<br>利用量 |   | その他<br>量 |    | 資源化<br>資源量 |   |
|-----------|------------------------|-----|-----|-----|----|------------|-----|-----|-----|----|-----------|-----|------|------|----|------------|------|------|-----|-----|------------|-----|---|---|---|-------|-----|-----|-----------|---|----------|----|------------|---|
|           | 委託直接最終処分量<br>(処理主体の内訳) |     |     |     |    | (処理先地域の内訳) |     |     |     |    | (処理主体の内訳) |     |      |      |    | (処理先地域の内訳) |      |      |     |     | (処理後の処理内訳) |     |   |   |   | (Q)   | (R) | (J) | (S)       |   |          |    |            |   |
|           | 業者                     | 自治体 | 県内  |     | 県外 | 業者         | 自治体 | 県内  |     | 県外 | 業者        | 自治体 | 県内   |      | 県外 | (M)        | (M1) | (M2) |     |     |            |     |   |   |   |       |     |     |           |   |          |    |            |   |
|           |                        |     | (K) | (O) |    |            |     | (L) | (M) |    |           |     | (M1) | (M2) |    |            |      |      | (Q) | (R) | (J)        | (S) |   |   |   |       |     |     |           |   |          |    |            |   |
| 合計        | 28                     | 0   | 0   | 0   | 0  | 28         | 0   | 0   | 0   | 28 | 28        | 14  | 14   | 0    | 26 | 22         | 3    | 23   | 3   | 3   | 24         |     |   |   |   |       |     |     |           |   |          |    |            |   |
| 燃え殻       |                        |     |     |     |    |            |     |     |     |    |           |     |      |      |    |            |      |      |     |     |            |     |   |   |   |       |     |     |           |   |          |    |            |   |
| 汚泥        | 1                      | 0   | 0   | 0   | 0  | 1          | 0   | 0   | 0   | 1  | 1         | 0   | 1    | 1    | 1  | 1          | 0    | 1    | 0   | 0   | 1          | 0   | 0 | 0 | 0 | 0     | 0   | 0   | 0         | 0 | 0        |    |            |   |
| 有機性汚泥     | 0                      | 0   | 0   | 0   | 0  | 0          | 0   | 0   | 0   | 0  | 0         | 0   | 0    | 0    | 0  | 0          | 0    | 0    | 0   | 0   | 0          | 0   | 0 | 0 | 0 | 0     | 0   | 0   | 0         | 0 | 0        |    |            |   |
| 無機性汚泥     | 1                      | 0   | 0   | 0   | 0  | 1          | 0   | 0   | 0   | 1  | 1         | 0   | 1    | 1    | 1  | 1          | 0    | 0    | 0   | 0   | 0          | 0   | 0 | 0 | 0 | 0     | 0   | 0   | 0         | 0 | 0        | 0  |            |   |
| 廃油        | 2                      |     |     |     |    | 2          |     |     |     | 2  | 2         | 2   | 0    | 1    | 1  | 1          |      |      |     |     | 1          |     |   |   |   |       |     |     |           |   |          | 2  |            |   |
| 一般廃油      | 2                      |     |     |     |    | 2          |     |     |     | 2  | 2         | 2   | 0    | 1    | 1  | 1          |      |      |     |     | 1          |     |   |   |   |       |     |     |           |   |          | 2  |            |   |
| 廃溶剤       |                        |     |     |     |    |            |     |     |     |    |           |     |      |      |    |            |      |      |     |     |            |     |   |   |   |       |     |     |           |   |          |    |            |   |
| その他       | 0                      |     |     |     |    | 0          |     |     |     | 0  | 0         | 0   | 0    | 0    | 0  | 0          |      |      |     |     | 0          |     |   |   |   |       |     |     |           |   |          |    |            |   |
| 廃酸        | 0                      |     |     |     |    | 0          |     |     |     | 0  | 0         | 0   | 0    | 0    | 0  | 0          |      |      |     |     | 0          |     |   |   |   |       |     |     |           |   |          |    |            |   |
| 廃アルカリ     | 0                      |     |     |     |    | 0          |     |     |     | 0  | 0         | 0   | 0    | 0    | 0  | 0          |      |      |     |     | 0          |     |   |   |   |       |     |     |           |   |          |    |            |   |
| 廃プラスチック類  | 17                     |     |     |     |    | 17         |     |     |     | 17 | 17        | 4   | 12   | 16   | 15 | 1          | 1    | 15   | 1   | 1   | 15         | 1   | 1 | 1 | 1 | 1     | 1   | 1   | 1         | 1 | 1        | 15 |            |   |
| 廃プラスチック   | 7                      |     |     |     |    | 7          |     |     |     | 7  | 7         | 3   | 4    | 7    | 5  | 1          | 1    | 5    | 1   | 1   | 5          | 1   | 1 | 1 | 1 | 1     | 1   | 1   | 1         | 1 | 5        |    |            |   |
| 廃タイヤ      | 9                      |     |     |     |    | 9          |     |     |     | 9  | 9         | 1   | 8    | 9    | 9  | 0          | 0    | 10   | 0   | 0   | 10         | 0   | 0 | 0 | 0 | 0     | 0   | 0   | 0         | 0 | 10       |    |            |   |
| 紙くず       |                        |     |     |     |    |            |     |     |     |    |           |     |      |      |    |            |      |      |     |     |            |     |   |   |   |       |     |     |           |   |          |    |            |   |
| 木くず       | 0                      |     |     |     |    | 0          |     |     |     | 0  | 0         | 0   | 0    | 0    | 0  | 0          |      |      |     |     | 0          |     |   |   |   |       |     |     |           |   |          |    |            |   |
| 繊維くず      |                        |     |     |     |    |            |     |     |     |    |           |     |      |      |    |            |      |      |     |     |            |     |   |   |   |       |     |     |           |   |          |    |            |   |
| 動植物性残さ    |                        |     |     |     |    |            |     |     |     |    |           |     |      |      |    |            |      |      |     |     |            |     |   |   |   |       |     |     |           |   |          |    |            |   |
| 動物系固形不要物  |                        |     |     |     |    |            |     |     |     |    |           |     |      |      |    |            |      |      |     |     |            |     |   |   |   |       |     |     |           |   |          |    |            |   |
| ゴムくず      |                        |     |     |     |    |            |     |     |     |    |           |     |      |      |    |            |      |      |     |     |            |     |   |   |   |       |     |     |           |   |          |    |            |   |
| 金属くず      | 2                      |     |     |     |    | 2          |     |     |     | 2  | 2         | 2   | 0    | 2    | 2  | 0          | 0    | 2    | 0   | 0   | 2          | 0   | 0 | 0 | 0 | 0     | 0   | 0   | 0         | 0 | 0        | 2  |            |   |
| ガラス陶磁器くず  | 0                      |     |     |     |    | 0          |     |     |     | 0  | 0         | 0   | 0    | 0    | 0  | 0          |      |      |     |     | 0          |     |   |   |   |       |     |     |           |   |          |    |            |   |
| 鉱さい       |                        |     |     |     |    |            |     |     |     |    |           |     |      |      |    |            |      |      |     |     |            |     |   |   |   |       |     |     |           |   |          |    |            |   |
| がれき類      | 1                      | 0   | 0   | 0   | 0  | 1          | 0   | 0   | 0   | 1  | 1         | 1   | 0    | 1    | 1  | 1          | 0    | 1    | 0   | 1   | 1          | 0   | 0 | 0 | 0 | 0     | 0   | 0   | 0         | 0 | 0        | 1  |            |   |
| コンクリート片   | 0                      |     |     |     |    | 0          |     |     |     | 0  | 0         | 0   | 0    | 0    | 0  | 0          |      |      |     |     | 0          |     |   |   |   |       |     |     |           |   |          |    | 0          |   |
| 廃アスファルト   | 0                      |     |     |     |    | 0          |     |     |     | 0  | 0         | 0   | 0    | 0    | 0  | 0          |      |      |     |     | 0          |     |   |   |   |       |     |     |           |   |          |    | 0          |   |
| その他       | 0                      |     |     |     |    | 0          |     |     |     | 0  | 0         | 0   | 0    | 0    | 0  | 0          |      |      |     |     | 0          |     |   |   |   |       |     |     |           |   |          |    | 0          |   |
| ばいじん      |                        |     |     |     |    |            |     |     |     |    |           |     |      |      |    |            |      |      |     |     |            |     |   |   |   |       |     |     |           |   |          |    |            |   |
| 水銀廃棄物     | 0                      |     |     |     |    | 0          |     |     |     | 0  | 0         | 0   | 0    | 0    | 0  |            |      |      |     |     | 0          |     |   |   |   |       |     |     |           |   |          |    |            | 0 |
| その他の産業廃棄物 | 4                      | 0   | 0   | 0   | 0  | 4          | 0   | 0   | 0   | 4  | 4         | 4   | 0    | 4    | 3  | 1          | 3    | 1    | 3   | 4   | 0          | 0   | 0 | 0 | 0 | 0     | 0   | 0   | 0         | 0 | 1        | 3  |            |   |
| 感染性廃棄物    | 0                      |     |     |     |    | 0          |     |     |     | 0  | 0         | 0   | 0    | 0    | 0  |            |      |      |     |     | 0          |     |   |   |   |       |     |     |           |   |          |    |            | 0 |
| 混合物等      | 4                      | 0   | 0   | 0   | 0  | 4          | 0   | 0   | 0   | 4  | 4         | 4   | 0    | 4    | 3  | 1          | 3    | 1    | 3   | 4   | 0          | 0   | 0 | 0 | 0 | 0     | 0   | 0   | 0         | 1 | 3        | 1  | 3          |   |

注1)本結果表では農業からの産業廃棄物を除き、特別管理産業廃棄物を含む。 注2)「変換」、「無変換」の定義については、13頁の留意事項を参照のこと。

表3-8 発生量及び処理・処分量(宿泊・飲食 種類別:変換)【令和元年度】  
(その1)

(単位:千t/年)

| 区分<br>種類  | 発生量  |     |          | 自己中間処理後量          |                         |                         | 自己中間処理後量                  |                  |                   | 自己未処理量 |                         |                         | 自己最終処分量                   |                  |    |
|-----------|------|-----|----------|-------------------|-------------------------|-------------------------|---------------------------|------------------|-------------------|--------|-------------------------|-------------------------|---------------------------|------------------|----|
|           | 有微物量 | 排出量 | 自己中間処理後量 | (自己中間処理後の処理内訳)    |                         |                         | (自己未処理の処理内訳)              |                  |                   | 搬出量    | (処理先地域の内訳)              |                         |                           |                  |    |
|           |      |     |          | 再生<br>利用量<br>(E1) | 自己<br>最終<br>処分量<br>(E2) | 委託<br>中間<br>処理量<br>(E3) | 委託<br>直接最終<br>処分量<br>(E4) | その他<br>量<br>(E5) | 再生<br>利用量<br>(G1) |        | 自己<br>最終<br>処分量<br>(G2) | 委託<br>中間<br>処理量<br>(G3) | 委託<br>直接最終<br>処分量<br>(G4) | その他<br>量<br>(G5) | 県内 |
| (A)       | (B)  | (C) | (D)      | (E)               | (E)                     | (E)                     | (E)                       | (G)              | (G)               | (G)    | (H)                     | (I)                     |                           |                  |    |
| 合計        | 4    | 0   | 4        |                   |                         |                         |                           | 4                | 0                 | 4      |                         |                         |                           |                  |    |
| 燃え殻       |      |     |          |                   |                         |                         |                           |                  |                   |        |                         |                         |                           |                  |    |
| 汚泥        |      |     |          |                   |                         |                         |                           |                  |                   |        |                         |                         |                           |                  |    |
| 有機性汚泥     | 1    |     | 1        |                   |                         |                         |                           | 1                |                   | 1      |                         |                         |                           |                  |    |
| 無機性汚泥     | 1    |     | 1        |                   |                         |                         |                           | 1                |                   | 1      |                         |                         |                           |                  |    |
|           | 0    |     | 0        |                   |                         |                         |                           | 0                |                   | 0      |                         |                         |                           |                  |    |
| 廃油        | 3    | 0   | 2        |                   |                         |                         |                           | 2                | 0                 | 2      |                         |                         |                           |                  |    |
| 一般廃油      | 3    | 0   | 2        |                   |                         |                         |                           | 2                | 0                 | 2      |                         |                         |                           |                  |    |
| 廃溶剤       |      |     |          |                   |                         |                         |                           |                  |                   |        |                         |                         |                           |                  |    |
| その他       |      |     |          |                   |                         |                         |                           |                  |                   |        |                         |                         |                           |                  |    |
| 廃酸        |      |     |          |                   |                         |                         |                           |                  |                   |        |                         |                         |                           |                  |    |
| 廃アルカリ     |      |     |          |                   |                         |                         |                           |                  |                   |        |                         |                         |                           |                  |    |
| 廃プラスチック類  | 0    |     | 0        |                   |                         |                         |                           |                  | 0                 | 0      |                         |                         |                           |                  |    |
| 廃プラスチック   | 0    |     | 0        |                   |                         |                         |                           |                  | 0                 | 0      |                         |                         |                           |                  |    |
| 廃タイヤ      |      |     |          |                   |                         |                         |                           |                  |                   |        |                         |                         |                           |                  |    |
| 紙くず       |      |     |          |                   |                         |                         |                           |                  |                   |        |                         |                         |                           |                  |    |
| 木くず       | 0    |     | 0        |                   |                         |                         |                           |                  | 0                 | 0      |                         |                         |                           |                  |    |
| 繊維くず      |      |     |          |                   |                         |                         |                           |                  |                   |        |                         |                         |                           |                  |    |
| 動植物性残さ    |      |     |          |                   |                         |                         |                           |                  |                   |        |                         |                         |                           |                  |    |
| 動物系固形不要物  |      |     |          |                   |                         |                         |                           |                  |                   |        |                         |                         |                           |                  |    |
| ゴムくず      |      |     |          |                   |                         |                         |                           |                  |                   |        |                         |                         |                           |                  |    |
| 金属くず      | 0    |     | 0        |                   |                         |                         |                           |                  | 0                 | 0      |                         |                         |                           |                  |    |
| ガラス陶磁器くず  |      |     |          |                   |                         |                         |                           |                  |                   |        |                         |                         |                           |                  |    |
| 鉱さい       |      |     |          |                   |                         |                         |                           |                  |                   |        |                         |                         |                           |                  |    |
| がれき類      |      |     |          |                   |                         |                         |                           |                  |                   |        |                         |                         |                           |                  |    |
| コンクリート片   |      |     |          |                   |                         |                         |                           |                  |                   |        |                         |                         |                           |                  |    |
| 廃アスファルト   |      |     |          |                   |                         |                         |                           |                  |                   |        |                         |                         |                           |                  |    |
| その他       |      |     |          |                   |                         |                         |                           |                  |                   |        |                         |                         |                           |                  |    |
| ばいじん      |      |     |          |                   |                         |                         |                           |                  |                   |        |                         |                         |                           |                  |    |
| 水銀廃棄物     |      |     |          |                   |                         |                         |                           |                  |                   |        |                         |                         |                           |                  |    |
| その他の産業廃棄物 | 0    |     | 0        |                   |                         |                         |                           |                  | 0                 | 0      |                         |                         |                           |                  |    |
| 感染性廃棄物    |      |     |          |                   |                         |                         |                           |                  |                   |        |                         |                         |                           |                  |    |
| 混合物等      | 0    |     | 0        |                   |                         |                         |                           |                  | 0                 | 0      |                         |                         |                           |                  |    |

注1)本結果表では農業からの産業廃棄物を除き、特別管理産業廃棄物を含む。注2)「変換」は無変換の定義については、13頁の留意事項を参照のこと。

表3-8 発生量及び処理・処分量(宿泊・飲食 種類別:変換)【令和元年度】  
(その2)

(単位:千t/年)

| 区分<br>種類  | 委託処理量                  |     |     |          |     |     |         |     |     |          | 委託中間処理量 |     |         |     |     |     |                   |                   |      |      | 最終処分量 |      |         | 再生<br>利用量 |      | その他<br>量 |      | 資源化<br>量 |
|-----------|------------------------|-----|-----|----------|-----|-----|---------|-----|-----|----------|---------|-----|---------|-----|-----|-----|-------------------|-------------------|------|------|-------|------|---------|-----------|------|----------|------|----------|
|           | 委託直接最終処分量<br>(処理主体の内訳) |     |     | 委託先地域の内訳 |     |     | 委託主体の内訳 |     |     | 委託先地域の内訳 |         |     | 委託主体の内訳 |     |     | (M) | (処理後の処理内訳)        |                   | (Q)  | 自己処分 |       | (R)  | 処理主体の内訳 |           | (J)  | (S)      |      |          |
|           | 業者                     | 自治体 | 県外  | 県内       | 県外  | 自治体 | 業者      | 自治体 | 県外  | 県内       | 県外      | 自治体 | 業者      | 自治体 | 県外  |     | 再生<br>利用量<br>(M1) | 最終<br>処分量<br>(M2) |      | (Q1) | (Q2)  |      | (Q)     | (R)       |      |          | (Q1) |          |
|           | (K)                    | (O) | (L) | (L)      | (L) | (L) | (L)     | (L) | (L) | (L)      | (L)     | (L) | (L)     | (L) | (L) | (L) | (M)               | (M1)              | (M2) | (Q)  | (Q1)  | (Q2) | (R)     | (Q1)      | (Q2) | (J)      | (S)  |          |
| 合計        | 4                      |     |     |          |     | 4   | 4       |     |     |          |         |     |         |     |     | 1   | 1                 | 0                 | 0    | 0    | 0     | 1    | 0       | 0         | 0    | 0        | 1    |          |
| 燃え殻       |                        |     |     |          |     |     |         |     |     |          |         |     |         |     |     | 0   | 0                 | 0                 | 0    | 0    | 0     | 0    | 0       | 0         | 0    | 0        | 0    |          |
| 汚泥        | 1                      |     |     |          |     | 1   | 1       |     |     |          |         |     |         |     |     | 0   | 0                 | 0                 | 0    | 0    | 0     | 0    | 0       | 0         | 0    | 0        | 0    |          |
| 有機性汚泥     | 1                      |     |     |          |     | 1   | 1       |     |     |          |         |     |         |     |     | 0   | 0                 | 0                 | 0    | 0    | 0     | 0    | 0       | 0         | 0    | 0        | 0    |          |
| 無機性汚泥     | 0                      |     |     |          |     | 0   | 0       |     |     |          |         |     |         |     |     | 0   | 0                 | 0                 | 0    | 0    | 0     | 0    | 0       | 0         | 0    | 0        | 0    |          |
| 廃油        | 2                      |     |     |          |     | 2   | 2       |     |     |          |         |     |         |     |     | 1   | 1                 | 0                 | 0    | 0    | 0     | 1    | 0       | 0         | 0    | 0        | 1    |          |
| 一般廃油      | 2                      |     |     |          |     | 2   | 2       |     |     |          |         |     |         |     |     | 1   | 1                 | 0                 | 0    | 0    | 0     | 1    | 0       | 0         | 0    | 0        | 1    |          |
| 廃溶剤       |                        |     |     |          |     |     |         |     |     |          |         |     |         |     |     |     |                   |                   |      |      |       |      |         |           |      |          |      |          |
| その他       |                        |     |     |          |     |     |         |     |     |          |         |     |         |     |     |     |                   |                   |      |      |       |      |         |           |      |          |      |          |
| 廃酸        |                        |     |     |          |     |     |         |     |     |          |         |     |         |     |     |     |                   |                   |      |      |       |      |         |           |      |          |      |          |
| 廃アルカリ     |                        |     |     |          |     |     |         |     |     |          |         |     |         |     |     |     |                   |                   |      |      |       |      |         |           |      |          |      |          |
| 廃プラスチック類  | 0                      |     |     |          |     | 0   | 0       |     |     |          |         |     |         |     |     | 0   | 0                 | 0                 | 0    | 0    | 0     | 0    | 0       | 0         | 0    | 0        | 0    |          |
| 廃プラスチック   | 0                      |     |     |          |     | 0   | 0       |     |     |          |         |     |         |     |     | 0   | 0                 | 0                 | 0    | 0    | 0     | 0    | 0       | 0         | 0    | 0        | 0    |          |
| 廃タイヤ      |                        |     |     |          |     |     |         |     |     |          |         |     |         |     |     |     |                   |                   |      |      |       |      |         |           |      |          |      |          |
| 紙くず       |                        |     |     |          |     |     |         |     |     |          |         |     |         |     |     |     |                   |                   |      |      |       |      |         |           |      |          |      |          |
| 木くず       | 0                      |     |     |          |     | 0   | 0       |     |     |          |         |     |         |     |     | 0   | 0                 | 0                 | 0    | 0    | 0     | 0    | 0       | 0         | 0    | 0        | 0    |          |
| 繊維くず      |                        |     |     |          |     |     |         |     |     |          |         |     |         |     |     |     |                   |                   |      |      |       |      |         |           |      |          |      |          |
| 動植物性残さ    |                        |     |     |          |     |     |         |     |     |          |         |     |         |     |     |     |                   |                   |      |      |       |      |         |           |      |          |      |          |
| 動物系固形不要物  |                        |     |     |          |     |     |         |     |     |          |         |     |         |     |     |     |                   |                   |      |      |       |      |         |           |      |          |      |          |
| ゴムくず      |                        |     |     |          |     |     |         |     |     |          |         |     |         |     |     |     |                   |                   |      |      |       |      |         |           |      |          |      |          |
| 金属くず      | 0                      |     |     |          |     | 0   | 0       |     |     |          |         |     |         |     |     | 0   | 0                 | 0                 | 0    | 0    | 0     | 0    | 0       | 0         | 0    | 0        | 0    |          |
| ガラス陶磁器くず  |                        |     |     |          |     |     |         |     |     |          |         |     |         |     |     |     |                   |                   |      |      |       |      |         |           |      |          |      |          |
| 鉱さい       |                        |     |     |          |     |     |         |     |     |          |         |     |         |     |     |     |                   |                   |      |      |       |      |         |           |      |          |      |          |
| がれき類      |                        |     |     |          |     |     |         |     |     |          |         |     |         |     |     |     |                   |                   |      |      |       |      |         |           |      |          |      |          |
| コンクリート片   |                        |     |     |          |     |     |         |     |     |          |         |     |         |     |     |     |                   |                   |      |      |       |      |         |           |      |          |      |          |
| 廃アスファルト   |                        |     |     |          |     |     |         |     |     |          |         |     |         |     |     |     |                   |                   |      |      |       |      |         |           |      |          |      |          |
| その他       |                        |     |     |          |     |     |         |     |     |          |         |     |         |     |     |     |                   |                   |      |      |       |      |         |           |      |          |      |          |
| ばいじん      |                        |     |     |          |     |     |         |     |     |          |         |     |         |     |     |     |                   |                   |      |      |       |      |         |           |      |          |      |          |
| 水銀廃棄物     |                        |     |     |          |     |     |         |     |     |          |         |     |         |     |     |     |                   |                   |      |      |       |      |         |           |      |          |      |          |
| その他の産業廃棄物 | 0                      |     |     |          |     | 0   | 0       |     |     |          |         |     |         |     |     | 0   | 0                 | 0                 | 0    | 0    | 0     | 0    | 0       | 0         | 0    | 0        | 0    |          |
| 感染性廃棄物    |                        |     |     |          |     |     |         |     |     |          |         |     |         |     |     |     |                   |                   |      |      |       |      |         |           |      |          |      |          |
| 混合物等      | 0                      |     |     |          |     | 0   | 0       |     |     |          |         |     |         |     |     | 0   | 0                 | 0                 | 0    | 0    | 0     | 0    | 0       | 0         | 0    | 0        | 0    |          |

注1)本結果表では農業からの産業廃棄物を除き、特別管理産業廃棄物を含む。注2)「変換」は無変換の定義については、13頁の留意事項を参照のこと。

表3-9 発生量及び処理・処分量(医療・福祉 種類別:変換)【令和元年度】  
(その1)

(単位:千t/年)

| 区分<br>種類  | 発生量 |     | 有償物量 |     | 排出量 |      | 自己中間処分量           |                         | 自己中間処理後量                |     | 自己未処分量 |                           | 自己未処理後量          |                   | 自己最終処分量 |     | (処理先地域の内訳) |    |
|-----------|-----|-----|------|-----|-----|------|-------------------|-------------------------|-------------------------|-----|--------|---------------------------|------------------|-------------------|---------|-----|------------|----|
|           | (A) | (B) | (C)  | (D) | (E) | (E1) | (自己中間処理後の処理内訳)    |                         |                         | (G) | (G1)   | (自己未処理の処理内訳)              |                  |                   | (H)     | (I) | 県内         | 県外 |
|           |     |     |      |     |     |      | 再生<br>利用量<br>(E1) | 自己<br>最終<br>処分量<br>(E2) | 委託<br>中間<br>処分量<br>(E3) |     |        | 委託<br>直接最終<br>処分量<br>(E4) | その他<br>量<br>(E5) | 再生<br>利用量<br>(G1) |         |     |            |    |
| 合計        | 23  | 0   | 23   |     |     |      |                   |                         |                         | 23  | 0      | 23                        | 0                | 23                |         |     |            |    |
| 燃え殻       |     |     |      |     |     |      |                   |                         |                         |     |        |                           |                  |                   |         |     |            |    |
| 汚泥        |     |     |      |     |     |      |                   |                         |                         |     |        |                           |                  |                   |         |     |            |    |
| 有機性汚泥     | 2   |     | 2    |     |     |      |                   |                         |                         | 2   |        | 2                         |                  |                   |         |     |            |    |
| 無機性汚泥     | 2   |     | 2    |     |     |      |                   |                         |                         | 2   |        | 2                         |                  |                   |         |     |            |    |
|           | 0   |     | 0    |     |     |      |                   |                         |                         | 0   |        | 0                         |                  |                   |         |     |            |    |
| 廃油        | 0   |     | 0    |     |     |      |                   |                         |                         | 0   |        | 0                         |                  |                   |         |     |            |    |
| 一般廃油      | 0   |     | 0    |     |     |      |                   |                         |                         | 0   |        | 0                         |                  |                   |         |     |            |    |
| 廃溶剤       | 0   |     | 0    |     |     |      |                   |                         |                         | 0   |        | 0                         |                  |                   |         |     |            |    |
| その他       | 0   |     | 0    |     |     |      |                   |                         |                         | 0   |        | 0                         |                  |                   |         |     |            |    |
| 廃酸        | 0   |     | 0    |     |     |      |                   |                         |                         | 0   |        | 0                         |                  |                   |         |     |            |    |
| 廃アルカリ     | 0   |     | 0    |     |     |      |                   |                         |                         | 0   |        | 0                         |                  |                   |         |     |            |    |
| 廃プラスチック類  | 3   |     | 3    |     |     |      |                   |                         |                         | 3   |        | 3                         | 0                |                   |         |     |            |    |
| 廃プラスチック   | 3   |     | 3    |     |     |      |                   |                         |                         | 3   |        | 3                         | 0                |                   |         |     |            |    |
| 廃タイヤ      |     |     |      |     |     |      |                   |                         |                         |     |        |                           |                  |                   |         |     |            |    |
| 紙くず       |     |     |      |     |     |      |                   |                         |                         |     |        |                           |                  |                   |         |     |            |    |
| 木くず       | 0   |     | 0    |     |     |      |                   |                         |                         | 0   |        | 0                         |                  |                   |         |     |            |    |
| 繊維くず      |     |     |      |     |     |      |                   |                         |                         |     |        |                           |                  |                   |         |     |            |    |
| 動植物性残さ    |     |     |      |     |     |      |                   |                         |                         |     |        |                           |                  |                   |         |     |            |    |
| 動物系固形不要物  |     |     |      |     |     |      |                   |                         |                         |     |        |                           |                  |                   |         |     |            |    |
| ゴムくず      |     |     |      |     |     |      |                   |                         |                         |     |        |                           |                  |                   |         |     |            |    |
| 金属くず      | 0   |     | 0    |     |     |      |                   |                         |                         | 0   |        | 0                         |                  |                   |         |     |            |    |
| ガラス陶磁器くず  | 0   |     | 0    |     |     |      |                   |                         |                         | 0   |        | 0                         |                  |                   |         |     |            |    |
| 鉱さい       |     |     |      |     |     |      |                   |                         |                         |     |        |                           |                  |                   |         |     |            |    |
| がれき類      | 0   |     | 0    |     |     |      |                   |                         |                         | 0   |        | 0                         |                  |                   |         |     |            |    |
| コンクリート片   |     |     |      |     |     |      |                   |                         |                         |     |        |                           |                  |                   |         |     |            |    |
| 廃アスファルト   |     |     |      |     |     |      |                   |                         |                         |     |        |                           |                  |                   |         |     |            |    |
| その他       | 0   |     | 0    |     |     |      |                   |                         |                         | 0   |        | 0                         |                  |                   |         |     |            |    |
| ばいじん      |     |     |      |     |     |      |                   |                         |                         |     |        |                           |                  |                   |         |     |            |    |
| 水銀廃棄物     | 0   |     | 0    |     |     |      |                   |                         |                         | 0   |        | 0                         |                  |                   |         |     |            |    |
| その他の産業廃棄物 | 17  |     | 17   |     |     |      |                   |                         |                         | 17  |        | 17                        |                  |                   |         |     |            |    |
| 感染性廃棄物    | 17  |     | 17   |     |     |      |                   |                         |                         | 17  |        | 17                        |                  |                   |         |     |            |    |
| 混合物等      | 1   |     | 1    |     |     |      |                   |                         |                         | 1   |        | 1                         |                  |                   |         |     |            |    |

注1)本結果表では農業からの産業廃棄物を除き、特別管理産業廃棄物を含む。注2)変換、「無変換」の定義については、13頁の留意事項を参照のこと。

表3-9 発生量及び処理・処分量(医療・福祉 種類別:変換)【令和元年度】  
(その2)

(単位:千t/年)

| 区分<br>種類  | 委託処理量 |                        |     |    |          |     |    |     |    |   |    |     | 委託中間処理量 |   |     | 委託先地域の内訳 |      |     |      |      |     |     |     | 委託中間処理後量 |   |   | 最終処分量 |   |   |   | 再生<br>利用量 |   | その他<br>量 |   | 資源化<br>資源化<br>量 |   |   |   |   |   |   |   |   |   |   |   |   |   |   |   |   |   |   |   |   |   |   |   |
|-----------|-------|------------------------|-----|----|----------|-----|----|-----|----|---|----|-----|---------|---|-----|----------|------|-----|------|------|-----|-----|-----|----------|---|---|-------|---|---|---|-----------|---|----------|---|-----------------|---|---|---|---|---|---|---|---|---|---|---|---|---|---|---|---|---|---|---|---|---|---|---|
|           | (K)   | 委託直接最終処分量<br>(処理主体の内訳) |     |    | 委託先地域の内訳 |     |    | (L) | 業者 |   |    | 自治体 |         |   | (M) | (M1)     | (M2) | (Q) | (Q1) | (Q2) | (R) | (J) | (S) | (T)      |   |   |       |   |   |   |           |   |          |   |                 |   |   |   |   |   |   |   |   |   |   |   |   |   |   |   |   |   |   |   |   |   |   |   |
|           |       | 業者                     | 自治体 | 県外 | 県内       | 自治体 | 県内 |     | 県外 |   |    |     |         |   |     |          |      |     |      |      |     |     |     |          |   |   |       |   |   |   |           |   |          |   |                 |   |   |   |   |   |   |   |   |   |   |   |   |   |   |   |   |   |   |   |   |   |   |   |
|           |       | (O)                    |     |    |          |     |    |     |    |   |    |     |         |   |     |          |      |     |      |      |     |     |     |          |   |   |       |   |   |   |           |   |          |   |                 |   |   |   |   |   |   |   |   |   |   |   |   |   |   |   |   |   |   |   |   |   |   |   |
| 合計        | 23    | 0                      | 0   | 0  | 0        | 0   | 23 | 23  | 0  | 0 | 17 | 6   | 5       | 2 | 3   | 2        | 3    | 3   | 3    | 2    | 3   | 3   | 2   | 2        | 2 | 2 |       |   | 2 |   |           |   |          |   |                 |   |   |   |   |   |   |   |   |   |   |   |   |   |   |   |   |   |   |   |   |   |   |   |
| 燃え殻       |       |                        |     |    |          |     |    |     |    |   |    |     |         |   |     |          |      |     |      |      |     |     |     |          |   |   |       |   |   |   |           |   |          |   |                 |   |   |   |   |   |   |   |   |   |   |   |   |   |   |   |   |   |   |   |   |   |   |   |
| 汚泥        |       | 2                      |     |    |          |     | 2  | 2   |    |   | 2  | 0   |         |   |     |          |      |     |      |      | 2   | 1   | 1   | 2        | 1 | 2 | 1     | 2 | 1 | 1 | 1         |   |          |   |                 |   |   |   |   |   |   |   |   |   |   |   |   |   |   |   |   |   |   |   |   |   |   |   |
| 有機性汚泥     |       | 2                      |     |    |          |     | 2  | 2   |    |   | 2  | 0   |         |   |     |          |      |     |      |      |     |     |     |          |   |   |       |   |   |   |           |   |          |   |                 |   |   |   |   |   |   |   |   |   |   |   |   |   |   |   |   |   |   |   |   |   |   |   |
| 無機性汚泥     |       | 0                      |     |    |          |     | 0  | 0   |    |   | 0  | 0   |         |   |     |          |      |     |      |      |     |     |     |          |   |   |       |   |   |   |           |   |          |   |                 |   |   |   |   |   |   |   |   |   |   |   |   |   |   |   |   |   |   |   |   |   |   |   |
| 廃油        |       | 0                      |     |    |          |     | 0  | 0   |    |   | 0  | 0   |         |   |     |          |      |     |      |      |     |     |     |          |   |   |       |   |   |   |           |   |          |   |                 |   |   |   |   |   |   |   |   |   |   |   |   |   |   |   |   |   |   |   |   |   |   |   |
| 一般廃油      |       | 0                      |     |    |          |     | 0  | 0   |    |   | 0  | 0   |         |   |     |          |      |     |      |      |     |     |     |          |   |   |       |   |   |   |           |   |          |   |                 |   |   |   |   |   |   |   |   |   |   |   |   |   |   |   |   |   |   |   |   |   |   |   |
| 廃溶剤       |       | 0                      |     |    |          |     | 0  | 0   |    |   | 0  | 0   |         |   |     |          |      |     |      |      |     |     |     |          |   |   |       |   |   |   |           |   |          |   |                 |   |   |   |   |   |   |   |   |   |   |   |   |   |   |   |   |   |   |   |   |   |   |   |
| その他       |       |                        |     |    |          |     |    |     |    |   |    |     |         |   |     |          |      |     |      |      |     |     |     |          |   |   |       |   |   |   |           |   |          |   |                 |   |   |   |   |   |   |   |   |   |   |   |   |   |   |   |   |   |   |   |   |   |   |   |
| 廃酸        |       | 0                      |     |    |          |     | 0  | 0   |    |   | 0  | 0   |         |   |     |          |      |     |      |      |     |     |     |          |   |   |       |   |   |   |           |   |          |   |                 |   |   |   |   |   |   |   |   |   |   |   |   |   |   |   |   |   |   |   |   |   |   |   |
| 廃アルカリ     |       | 0                      |     |    |          |     | 0  | 0   |    |   | 0  | 0   |         |   |     |          |      |     |      |      |     |     |     |          |   |   |       |   |   |   |           |   |          |   |                 |   |   |   |   |   |   |   |   |   |   |   |   |   |   |   |   |   |   |   |   |   |   |   |
| 廃プラスチック類  |       | 3                      | 0   |    |          |     | 3  | 3   | 0  |   | 2  | 1   | 0       |   |     |          |      |     |      |      | 0   | 0   | 0   | 0        | 0 | 0 | 0     | 0 | 0 | 0 | 0         | 0 | 0        | 0 | 0               | 0 | 0 | 0 | 0 | 0 | 0 | 0 | 0 | 0 | 0 | 0 | 0 |   |   |   |   |   |   |   |   |   |   |   |
| 廃プラスチック   |       | 3                      | 0   |    |          |     | 3  | 3   | 0  |   | 2  | 1   | 0       |   |     |          |      |     |      |      | 0   | 0   | 0   | 0        | 0 | 0 | 0     | 0 | 0 | 0 | 0         | 0 | 0        | 0 | 0               | 0 | 0 | 0 | 0 | 0 | 0 | 0 | 0 | 0 | 0 | 0 | 0 | 0 | 0 |   |   |   |   |   |   |   |   |   |
| 廃タイヤ      |       |                        |     |    |          |     |    |     |    |   |    |     |         |   |     |          |      |     |      |      |     |     |     |          |   |   |       |   |   |   |           |   |          |   |                 |   |   |   |   |   |   |   |   |   |   |   |   |   |   |   |   |   |   |   |   |   |   |   |
| 紙くず       |       |                        |     |    |          |     |    |     |    |   |    |     |         |   |     |          |      |     |      |      |     |     |     |          |   |   |       |   |   |   |           |   |          |   |                 |   |   |   |   |   |   |   |   |   |   |   |   |   |   |   |   |   |   |   |   |   |   |   |
| 木くず       |       | 0                      |     |    |          |     | 0  | 0   |    |   | 0  | 0   |         |   |     |          |      |     |      |      | 0   | 0   | 0   | 0        | 0 | 0 | 0     | 0 | 0 | 0 | 0         | 0 | 0        | 0 | 0               | 0 | 0 | 0 | 0 | 0 | 0 | 0 | 0 | 0 | 0 | 0 | 0 | 0 | 0 | 0 | 0 |   |   |   |   |   |   |   |
| 繊維くず      |       |                        |     |    |          |     |    |     |    |   |    |     |         |   |     |          |      |     |      |      |     |     |     |          |   |   |       |   |   |   |           |   |          |   |                 |   |   |   |   |   |   |   |   |   |   |   |   |   |   |   |   |   |   |   |   |   |   |   |
| 動植物性残さ    |       |                        |     |    |          |     |    |     |    |   |    |     |         |   |     |          |      |     |      |      |     |     |     |          |   |   |       |   |   |   |           |   |          |   |                 |   |   |   |   |   |   |   |   |   |   |   |   |   |   |   |   |   |   |   |   |   |   |   |
| 動物系固形不燃物  |       |                        |     |    |          |     |    |     |    |   |    |     |         |   |     |          |      |     |      |      |     |     |     |          |   |   |       |   |   |   |           |   |          |   |                 |   |   |   |   |   |   |   |   |   |   |   |   |   |   |   |   |   |   |   |   |   |   |   |
| ゴムくず      |       |                        |     |    |          |     |    |     |    |   |    |     |         |   |     |          |      |     |      |      |     |     |     |          |   |   |       |   |   |   |           |   |          |   |                 |   |   |   |   |   |   |   |   |   |   |   |   |   |   |   |   |   |   |   |   |   |   |   |
| 金属くず      |       | 0                      |     |    |          |     | 0  | 0   |    |   | 0  | 0   |         |   |     |          |      |     |      |      | 0   | 0   | 0   | 0        | 0 | 0 | 0     | 0 | 0 | 0 | 0         | 0 | 0        | 0 | 0               | 0 | 0 | 0 | 0 | 0 | 0 | 0 | 0 | 0 | 0 | 0 | 0 | 0 | 0 | 0 | 0 | 0 | 0 |   |   |   |   |   |
| ガラス陶磁器くず  |       | 0                      |     |    |          |     | 0  | 0   |    |   | 0  | 0   |         |   |     |          |      |     |      |      | 0   | 0   | 0   | 0        | 0 | 0 | 0     | 0 | 0 | 0 | 0         | 0 | 0        | 0 | 0               | 0 | 0 | 0 | 0 | 0 | 0 | 0 | 0 | 0 | 0 | 0 | 0 | 0 | 0 | 0 | 0 | 0 | 0 | 0 |   |   |   |   |
| 鉱さい       |       |                        |     |    |          |     |    |     |    |   |    |     |         |   |     |          |      |     |      |      |     |     |     |          |   |   |       |   |   |   |           |   |          |   |                 |   |   |   |   |   |   |   |   |   |   |   |   |   |   |   |   |   |   |   |   |   |   |   |
| がれき類      |       | 0                      |     |    |          |     | 0  | 0   |    |   | 0  | 0   |         |   |     |          |      |     |      |      | 0   | 0   | 0   | 0        | 0 | 0 | 0     | 0 | 0 | 0 | 0         | 0 | 0        | 0 | 0               | 0 | 0 | 0 | 0 | 0 | 0 | 0 | 0 | 0 | 0 | 0 | 0 | 0 | 0 | 0 | 0 | 0 | 0 | 0 | 0 | 0 |   |   |
| コンクリート片   |       |                        |     |    |          |     |    |     |    |   |    |     |         |   |     |          |      |     |      |      |     |     |     |          |   |   |       |   |   |   |           |   |          |   |                 |   |   |   |   |   |   |   |   |   |   |   |   |   |   |   |   |   |   |   |   |   |   |   |
| 廃アスファルト   |       |                        |     |    |          |     |    |     |    |   |    |     |         |   |     |          |      |     |      |      |     |     |     |          |   |   |       |   |   |   |           |   |          |   |                 |   |   |   |   |   |   |   |   |   |   |   |   |   |   |   |   |   |   |   |   |   |   |   |
| その他       |       | 0                      |     |    |          |     | 0  | 0   |    |   | 0  | 0   |         |   |     |          |      |     |      |      | 0   | 0   | 0   | 0        | 0 | 0 | 0     | 0 | 0 | 0 | 0         | 0 | 0        | 0 | 0               | 0 | 0 | 0 | 0 | 0 | 0 | 0 | 0 | 0 | 0 | 0 | 0 | 0 | 0 | 0 | 0 | 0 | 0 | 0 | 0 | 0 |   |   |
| ばいじん      |       |                        |     |    |          |     |    |     |    |   |    |     |         |   |     |          |      |     |      |      |     |     |     |          |   |   |       |   |   |   |           |   |          |   |                 |   |   |   |   |   |   |   |   |   |   |   |   |   |   |   |   |   |   |   |   |   |   |   |
| 水銀廃棄物     |       | 0                      |     |    |          |     | 0  | 0   |    |   | 0  | 0   |         |   |     |          |      |     |      |      | 0   | 0   | 0   | 0        | 0 | 0 | 0     | 0 | 0 | 0 | 0         | 0 | 0        | 0 | 0               | 0 | 0 | 0 | 0 | 0 | 0 | 0 | 0 | 0 | 0 | 0 | 0 | 0 | 0 | 0 | 0 | 0 | 0 | 0 | 0 |   |   |   |
| その他の産業廃棄物 |       | 17                     |     |    |          |     | 17 | 17  | 17 |   | 12 | 5   | 1       |   |     |          |      |     |      |      | 0   | 0   | 0   | 0        | 0 | 0 | 0     | 0 | 0 | 0 | 0         | 0 | 0        | 0 | 0               | 0 | 0 | 0 | 0 | 0 | 0 | 0 | 0 | 0 | 0 | 0 | 0 | 0 | 0 | 0 | 0 | 0 | 0 | 0 | 0 | 0 |   |   |
| 感染性廃棄物    |       | 17                     |     |    |          |     | 17 | 17  | 17 |   | 12 | 4   | 0       |   |     |          |      |     |      |      | 0   | 0   | 0   | 0        | 0 | 0 | 0     | 0 | 0 | 0 | 0         | 0 | 0        | 0 | 0               | 0 | 0 | 0 | 0 | 0 | 0 | 0 | 0 | 0 | 0 | 0 | 0 | 0 | 0 | 0 | 0 | 0 | 0 | 0 | 0 | 0 | 0 | 0 |
| 混合物等      |       | 1                      |     |    |          |     | 1  | 1   | 1  |   | 1  | 1   | 1       |   |     |          |      |     |      |      | 0   | 0   | 0   | 0        | 0 | 0 | 0     | 0 | 0 | 0 | 0         | 0 | 0        | 0 | 0               | 0 | 0 | 0 | 0 | 0 | 0 | 0 | 0 | 0 | 0 | 0 | 0 | 0 | 0 | 0 | 0 | 0 | 0 | 0 | 0 | 0 | 0 |   |

注1)本結果表では農業からの産業廃棄物を除き、特別管理産業廃棄物を含む。注2)「変換」、「無変換」の定義については、13頁の留意事項を参照のこと。

表3-10 発生量及び処理・処分量(サービス業 種類別:変換)【令和元年度】  
(その1)

(単位:千t/年)

| 区分<br>種類  | 発生量 |     | 有償物量 |     | 排出量 |                   | 自己中間処分量                 |                         | 自己未処理量                    |                  |                   |                         |                         | 自己最終処分量                   |     |                  |    |     |  |
|-----------|-----|-----|------|-----|-----|-------------------|-------------------------|-------------------------|---------------------------|------------------|-------------------|-------------------------|-------------------------|---------------------------|-----|------------------|----|-----|--|
|           | (A) | (B) | (C)  | (D) | (E) | (自己中間処理後の処理内訳)    |                         |                         |                           | (自己未処理の処理内訳)     |                   |                         |                         |                           | (H) | (処理先地域の内訳)       |    |     |  |
|           |     |     |      |     |     | 再生<br>利用量<br>(E1) | 自己<br>最終<br>処分量<br>(E2) | 委託<br>中間<br>処分量<br>(E3) | 委託<br>直接最終<br>処分量<br>(E4) | その他<br>量<br>(E5) | 再生<br>利用量<br>(G1) | 自己<br>最終<br>処分量<br>(G2) | 委託<br>中間<br>処分量<br>(G3) | 委託<br>直接最終<br>処分量<br>(G4) |     | その他<br>量<br>(G5) | 県内 | 県外  |  |
| 合計        | 6   | 1   | 6    | 0   | 0   | 0                 | 0                       | 0                       | 5                         | 0                | 5                 | 0                       | 0                       | 0                         | 0   | 5                | 0  | (U) |  |
| 燃え殻       | 0   | 0   | 0    | 0   | 0   | 0                 | 0                       | 0                       | 0                         | 0                | 0                 | 0                       | 0                       | 0                         | 0   | 0                | 0  |     |  |
| 汚泥        | 3   | 3   | 3    | 0   | 0   | 0                 | 0                       | 0                       | 3                         | 0                | 0                 | 0                       | 0                       | 0                         | 3   | 0                |    |     |  |
| 有機性汚泥     | 2   | 2   | 2    | 0   | 0   | 0                 | 0                       | 0                       | 2                         | 0                | 0                 | 0                       | 0                       | 0                         | 2   | 0                |    |     |  |
| 無機性汚泥     | 1   | 1   | 1    | 0   | 0   | 0                 | 0                       | 0                       | 1                         | 0                | 0                 | 0                       | 0                       | 0                         | 1   | 0                |    |     |  |
| 廃油        | 0   | 0   | 0    | 0   | 0   | 0                 | 0                       | 0                       | 0                         | 0                | 0                 | 0                       | 0                       | 0                         | 0   | 0                |    |     |  |
| 一般廃油      | 0   | 0   | 0    | 0   | 0   | 0                 | 0                       | 0                       | 0                         | 0                | 0                 | 0                       | 0                       | 0                         | 0   | 0                |    |     |  |
| 廃溶剤       | 0   | 0   | 0    | 0   | 0   | 0                 | 0                       | 0                       | 0                         | 0                | 0                 | 0                       | 0                       | 0                         | 0   | 0                |    |     |  |
| その他       | 0   | 0   | 0    | 0   | 0   | 0                 | 0                       | 0                       | 0                         | 0                | 0                 | 0                       | 0                       | 0                         | 0   | 0                |    |     |  |
| 廃酸        | 0   | 0   | 0    | 0   | 0   | 0                 | 0                       | 0                       | 0                         | 0                | 0                 | 0                       | 0                       | 0                         | 0   | 0                |    |     |  |
| 廃アルカリ     | 0   | 0   | 0    | 0   | 0   | 0                 | 0                       | 0                       | 0                         | 0                | 0                 | 0                       | 0                       | 0                         | 0   | 0                |    |     |  |
| 廃プラスチック類  | 1   | 0   | 1    | 1   | 0   | 0                 | 0                       | 0                       | 1                         | 0                | 0                 | 0                       | 0                       | 0                         | 1   | 0                |    |     |  |
| 廃プラスチック   | 1   | 0   | 1    | 1   | 0   | 0                 | 0                       | 0                       | 1                         | 0                | 0                 | 0                       | 0                       | 0                         | 1   | 0                |    |     |  |
| 廃タイヤ      | 0   | 0   | 0    | 0   | 0   | 0                 | 0                       | 0                       | 0                         | 0                | 0                 | 0                       | 0                       | 0                         | 0   | 0                |    |     |  |
| 紙くず       | 0   | 0   | 0    | 0   | 0   | 0                 | 0                       | 0                       | 0                         | 0                | 0                 | 0                       | 0                       | 0                         | 0   | 0                |    |     |  |
| 木くず       | 0   | 0   | 0    | 0   | 0   | 0                 | 0                       | 0                       | 0                         | 0                | 0                 | 0                       | 0                       | 0                         | 0   | 0                |    |     |  |
| 繊維くず      | 0   | 0   | 0    | 0   | 0   | 0                 | 0                       | 0                       | 0                         | 0                | 0                 | 0                       | 0                       | 0                         | 0   | 0                |    |     |  |
| 動植物性残さ    | 0   | 0   | 0    | 0   | 0   | 0                 | 0                       | 0                       | 0                         | 0                | 0                 | 0                       | 0                       | 0                         | 0   | 0                |    |     |  |
| 動物系固形不要物  | 0   | 0   | 0    | 0   | 0   | 0                 | 0                       | 0                       | 0                         | 0                | 0                 | 0                       | 0                       | 0                         | 0   | 0                |    |     |  |
| ゴムくず      | 0   | 0   | 0    | 0   | 0   | 0                 | 0                       | 0                       | 0                         | 0                | 0                 | 0                       | 0                       | 0                         | 0   | 0                |    |     |  |
| 金属くず      | 1   | 0   | 0    | 0   | 0   | 0                 | 0                       | 0                       | 0                         | 0                | 0                 | 0                       | 0                       | 0                         | 0   | 0                |    |     |  |
| ガラス陶磁器くず  | 0   | 0   | 0    | 0   | 0   | 0                 | 0                       | 0                       | 0                         | 0                | 0                 | 0                       | 0                       | 0                         | 0   | 0                |    |     |  |
| 鉱さい       | 0   | 0   | 0    | 0   | 0   | 0                 | 0                       | 0                       | 0                         | 0                | 0                 | 0                       | 0                       | 0                         | 0   | 0                |    |     |  |
| がれき類      | 0   | 0   | 0    | 0   | 0   | 0                 | 0                       | 0                       | 0                         | 0                | 0                 | 0                       | 0                       | 0                         | 0   | 0                |    |     |  |
| コンクリート片   | 0   | 0   | 0    | 0   | 0   | 0                 | 0                       | 0                       | 0                         | 0                | 0                 | 0                       | 0                       | 0                         | 0   | 0                |    |     |  |
| 廃アスファルト   | 0   | 0   | 0    | 0   | 0   | 0                 | 0                       | 0                       | 0                         | 0                | 0                 | 0                       | 0                       | 0                         | 0   | 0                |    |     |  |
| その他       | 0   | 0   | 0    | 0   | 0   | 0                 | 0                       | 0                       | 0                         | 0                | 0                 | 0                       | 0                       | 0                         | 0   | 0                |    |     |  |
| ばいじん      | 0   | 0   | 0    | 0   | 0   | 0                 | 0                       | 0                       | 0                         | 0                | 0                 | 0                       | 0                       | 0                         | 0   | 0                |    |     |  |
| 水銀廃棄物     | 0   | 0   | 0    | 0   | 0   | 0                 | 0                       | 0                       | 0                         | 0                | 0                 | 0                       | 0                       | 0                         | 0   | 0                |    |     |  |
| その他の産業廃棄物 | 0   | 0   | 0    | 0   | 0   | 0                 | 0                       | 0                       | 0                         | 0                | 0                 | 0                       | 0                       | 0                         | 0   | 0                |    |     |  |
| 感染性廃棄物    | 0   | 0   | 0    | 0   | 0   | 0                 | 0                       | 0                       | 0                         | 0                | 0                 | 0                       | 0                       | 0                         | 0   | 0                |    |     |  |
| 混合物等      | 0   | 0   | 0    | 0   | 0   | 0                 | 0                       | 0                       | 0                         | 0                | 0                 | 0                       | 0                       | 0                         | 0   | 0                |    |     |  |

注1)本結果表では農業からの産業廃棄物を除き、特別管理産業廃棄物を含む。注2)変換、「無変換」の定義については、13頁の留意事項を参照のこと。



表3-10 発生量及び処理・処分量(サービスマテリアル 種類別:変換)【令和元年度】  
(その2)

(単位:千t/年)

| 区分<br>種類  | 委託処理量                  |     |            |    |     |     | 委託中間処分量   |    |            |     |     |    |            |           | 委託中間処分量 |      |      | 委託後の処理後量 |     |      |      | 最終処分量 |     |   | 再生<br>利用量 |  | その他<br>資源化<br>量 |  |
|-----------|------------------------|-----|------------|----|-----|-----|-----------|----|------------|-----|-----|----|------------|-----------|---------|------|------|----------|-----|------|------|-------|-----|---|-----------|--|-----------------|--|
|           | 委託直接最終処分量<br>(処理主体の内訳) |     | (処理先地域の内訳) |    | (L) |     | (処理主体の内訳) |    | (処理先地域の内訳) |     | (M) |    | (処理後の処理内訳) |           | (Q)     |      | (G2) |          | (R) | (Q1) | (Q2) | (J)   | (S) |   |           |  |                 |  |
|           | 業者                     | 自治体 | 県内         | 県外 | 業者  | 自治体 | 県内        | 県外 | 業者         | 自治体 | 県内  | 県外 | 再生<br>利用量  | 最終<br>処分量 | 自己処分    | 委託処分 |      |          |     |      |      |       |     |   |           |  |                 |  |
|           | (K)                    | (O) |            |    |     |     |           |    |            |     |     |    |            | (M1)      | (M2)    | (Q)  | (Q1) | (Q2)     | (R) | (Q1) | (Q2) | (J)   | (S) |   |           |  |                 |  |
| 合計        | 5                      | 0   | 0          | 0  | 0   | 5   | 0         | 0  | 0          | 5   | 0   | 0  | 0          | 3         | 2       | 1    | 2    | 1        | 1   | 1    | 1    | 0     | 0   | 2 |           |  |                 |  |
| 燃え殻       | 0                      | 0   | 0          | 0  | 0   | 0   | 0         | 0  | 0          | 0   | 0   | 0  | 0          | 0         | 0       | 0    | 0    | 0        | 0   | 0    | 0    | 0     | 0   | 0 |           |  |                 |  |
| 汚泥        | 3                      |     |            |    |     | 3   |           |    |            | 3   |     |    |            | 0         | 0       | 0    | 0    | 0        | 0   | 0    | 0    | 0     | 0   | 0 |           |  |                 |  |
| 有機性汚泥     | 2                      |     |            |    |     | 2   |           |    |            | 2   |     |    |            | 0         | 0       | 0    | 0    | 0        | 0   | 0    | 0    | 0     | 0   | 0 |           |  |                 |  |
| 無機性汚泥     | 1                      |     |            |    |     | 1   |           |    |            | 1   |     |    |            | 0         | 0       | 0    | 0    | 0        | 0   | 0    | 0    | 0     | 0   | 0 |           |  |                 |  |
| 廃油        | 0                      |     |            |    |     | 0   |           |    |            | 0   |     |    |            | 0         | 0       | 0    | 0    | 0        | 0   | 0    | 0    | 0     | 0   | 0 |           |  |                 |  |
| 一般廃油      | 0                      |     |            |    |     | 0   |           |    |            | 0   |     |    |            | 0         | 0       | 0    | 0    | 0        | 0   | 0    | 0    | 0     | 0   | 0 |           |  |                 |  |
| 廃溶剤       | 0                      |     |            |    |     | 0   |           |    |            | 0   |     |    |            | 0         | 0       | 0    | 0    | 0        | 0   | 0    | 0    | 0     | 0   | 0 |           |  |                 |  |
| その他       | 0                      |     |            |    |     | 0   |           |    |            | 0   |     |    |            | 0         | 0       | 0    | 0    | 0        | 0   | 0    | 0    | 0     | 0   | 0 |           |  |                 |  |
| 廃酸        | 0                      |     |            |    |     | 0   |           |    |            | 0   |     |    |            | 0         | 0       | 0    | 0    | 0        | 0   | 0    | 0    | 0     | 0   | 0 |           |  |                 |  |
| 廃アルカリ     | 0                      |     |            |    |     | 0   |           |    |            | 0   |     |    |            | 0         | 0       | 0    | 0    | 0        | 0   | 0    | 0    | 0     | 0   | 0 |           |  |                 |  |
| 廃プラスチック類  | 1                      |     |            |    |     | 1   |           |    |            | 1   |     |    |            | 1         | 1       | 0    | 1    | 1        | 1   | 0    | 0    | 0     | 0   | 1 |           |  |                 |  |
| 廃プラスチック   | 1                      |     |            |    |     | 1   |           |    |            | 1   |     |    |            | 1         | 1       | 0    | 1    | 1        | 0   | 0    | 0    | 0     | 0   | 1 |           |  |                 |  |
| 廃タイヤ      | 0                      |     |            |    |     | 0   |           |    |            | 0   |     |    |            | 0         | 0       | 0    | 0    | 0        | 0   | 0    | 0    | 0     | 0   | 0 |           |  |                 |  |
| 紙くず       | 0                      |     |            |    |     | 0   |           |    |            | 0   |     |    |            | 0         | 0       | 0    | 0    | 0        | 0   | 0    | 0    | 0     | 0   | 0 |           |  |                 |  |
| 木くず       | 0                      |     |            |    |     | 0   |           |    |            | 0   |     |    |            | 0         | 0       | 0    | 0    | 0        | 0   | 0    | 0    | 0     | 0   | 0 |           |  |                 |  |
| 繊維くず      | 0                      |     |            |    |     | 0   |           |    |            | 0   |     |    |            | 0         | 0       | 0    | 0    | 0        | 0   | 0    | 0    | 0     | 0   | 0 |           |  |                 |  |
| 動植物性残さ    | 0                      |     |            |    |     | 0   |           |    |            | 0   |     |    |            | 0         | 0       | 0    | 0    | 0        | 0   | 0    | 0    | 0     | 0   | 0 |           |  |                 |  |
| 動物系固形不要物  | 0                      |     |            |    |     | 0   |           |    |            | 0   |     |    |            | 0         | 0       | 0    | 0    | 0        | 0   | 0    | 0    | 0     | 0   | 0 |           |  |                 |  |
| ゴムくず      | 0                      |     |            |    |     | 0   |           |    |            | 0   |     |    |            | 0         | 0       | 0    | 0    | 0        | 0   | 0    | 0    | 0     | 0   | 0 |           |  |                 |  |
| 金属くず      | 0                      |     |            |    |     | 0   |           |    |            | 0   |     |    |            | 0         | 0       | 0    | 0    | 0        | 0   | 0    | 0    | 0     | 0   | 0 |           |  |                 |  |
| ガラス陶磁器くず  | 0                      |     |            |    |     | 0   |           |    |            | 0   |     |    |            | 0         | 0       | 0    | 0    | 0        | 0   | 0    | 0    | 0     | 0   | 0 |           |  |                 |  |
| 鉱さい       | 0                      |     |            |    |     | 0   |           |    |            | 0   |     |    |            | 0         | 0       | 0    | 0    | 0        | 0   | 0    | 0    | 0     | 0   | 0 |           |  |                 |  |
| がれき類      | 0                      |     |            |    |     | 0   |           |    |            | 0   |     |    |            | 0         | 0       | 0    | 0    | 0        | 0   | 0    | 0    | 0     | 0   | 0 |           |  |                 |  |
| コンクリート片   | 0                      |     |            |    |     | 0   |           |    |            | 0   |     |    |            | 0         | 0       | 0    | 0    | 0        | 0   | 0    | 0    | 0     | 0   | 0 |           |  |                 |  |
| 廃アスファルト   | 0                      |     |            |    |     | 0   |           |    |            | 0   |     |    |            | 0         | 0       | 0    | 0    | 0        | 0   | 0    | 0    | 0     | 0   | 0 |           |  |                 |  |
| その他       | 0                      |     |            |    |     | 0   |           |    |            | 0   |     |    |            | 0         | 0       | 0    | 0    | 0        | 0   | 0    | 0    | 0     | 0   | 0 |           |  |                 |  |
| ばいじん      | 0                      |     |            |    |     | 0   |           |    |            | 0   |     |    |            | 0         | 0       | 0    | 0    | 0        | 0   | 0    | 0    | 0     | 0   | 0 |           |  |                 |  |
| 水銀廃棄物     | 0                      |     |            |    |     | 0   |           |    |            | 0   |     |    |            | 0         | 0       | 0    | 0    | 0        | 0   | 0    | 0    | 0     | 0   | 0 |           |  |                 |  |
| その他の産業廃棄物 | 0                      |     |            |    |     | 0   |           |    |            | 0   |     |    |            | 0         | 0       | 0    | 0    | 0        | 0   | 0    | 0    | 0     | 0   | 0 |           |  |                 |  |
| 感染性廃棄物    | 0                      |     |            |    |     | 0   |           |    |            | 0   |     |    |            | 0         | 0       | 0    | 0    | 0        | 0   | 0    | 0    | 0     | 0   | 0 |           |  |                 |  |
| 混合物等      | 0                      |     |            |    |     | 0   |           |    |            | 0   |     |    |            | 0         | 0       | 0    | 0    | 0        | 0   | 0    | 0    | 0     | 0   | 0 |           |  |                 |  |

注1)本結果表では農業からの産業廃棄物を除き、特別管理産業廃棄物を含む。 注2)「変換」は無変換の定義については、13頁の留意事項を参照のこと。

表3-11 発生量及び処理・処分量(その他の業種 種類別:変換)【令和元年度】  
(その1)

(単位:千t/年)

| 区分<br>種類  | 発生量 |     |     | 自己中間処理後量 |                   |                         | 自己未処理量                  |     |                               |                  |                   | 搬出量 |                         |                         |                               |                  | 自己最終処分量 |    |
|-----------|-----|-----|-----|----------|-------------------|-------------------------|-------------------------|-----|-------------------------------|------------------|-------------------|-----|-------------------------|-------------------------|-------------------------------|------------------|---------|----|
|           | (A) | (B) | (C) | (D)      | (自己中間処理後の処理内訳)    |                         |                         | (G) | (自己未処理の処理内訳)                  |                  |                   | (H) | (処理先地域の内訳)              |                         |                               |                  |         |    |
|           |     |     |     |          | 再生<br>利用量<br>(E1) | 自己<br>最終<br>処分量<br>(E2) | 委託<br>中間<br>処理量<br>(E3) |     | 委託<br>直接<br>最終<br>処分量<br>(E4) | その他<br>量<br>(E5) | 再生<br>利用量<br>(G1) |     | 自己<br>最終<br>処分量<br>(G2) | 委託<br>中間<br>処理量<br>(G3) | 委託<br>直接<br>最終<br>処分量<br>(G4) | その他<br>量<br>(G5) | 県内      | 県外 |
|           |     |     |     |          |                   |                         |                         |     |                               |                  |                   |     |                         |                         |                               |                  |         |    |
| (E)       | (E) | (E) | (E) | (E)      | (E)               | (E)                     | (E)                     | (E) | (E)                           | (E)              | (E)               | (E) | (E)                     | (E)                     | (E)                           | (E)              |         |    |
| 合計        | 3   | 1   | 3   |          |                   |                         | 3                       | 0   | 3                             | 3                | 0                 |     |                         |                         |                               |                  |         |    |
| 燃え殻       |     |     |     |          |                   |                         |                         |     |                               |                  |                   |     |                         |                         |                               |                  |         |    |
| 汚泥        | 0   |     | 0   |          |                   |                         |                         | 0   |                               |                  | 0                 |     |                         |                         |                               |                  |         |    |
| 有機性汚泥     | 0   |     | 0   |          |                   |                         |                         | 0   |                               |                  | 0                 |     |                         |                         |                               |                  |         |    |
| 無機性汚泥     | 0   |     | 0   |          |                   |                         |                         | 0   |                               |                  | 0                 |     |                         |                         |                               |                  |         |    |
| 廃油        | 1   | 0   | 1   |          |                   |                         |                         | 1   |                               |                  | 1                 |     |                         |                         |                               |                  |         |    |
| 一般廃油      | 0   | 0   | 0   |          |                   |                         |                         | 0   |                               |                  | 0                 |     |                         |                         |                               |                  |         |    |
| 廃溶剤       |     |     |     |          |                   |                         |                         |     |                               |                  |                   |     |                         |                         |                               |                  |         |    |
| その他       | 1   |     | 1   |          |                   |                         |                         | 1   |                               |                  | 1                 |     |                         |                         |                               |                  |         |    |
| 廃酸        | 0   |     | 0   |          |                   |                         |                         | 0   |                               |                  | 0                 |     |                         |                         |                               |                  |         |    |
| 廃アルカリ     | 0   |     | 0   |          |                   |                         |                         | 0   |                               |                  | 0                 |     |                         |                         |                               |                  |         |    |
| 廃プラスチック類  | 1   |     | 1   |          |                   |                         |                         | 1   |                               |                  | 1                 |     |                         |                         |                               |                  |         |    |
| 廃プラスチック   | 1   |     | 1   |          |                   |                         |                         | 1   |                               |                  | 1                 |     |                         |                         |                               |                  |         |    |
| 廃タイヤ      | 0   |     | 0   |          |                   |                         |                         | 0   |                               |                  | 0                 |     |                         |                         |                               |                  |         |    |
| 紙くず       |     |     |     |          |                   |                         |                         |     |                               |                  |                   |     |                         |                         |                               |                  |         |    |
| 木くず       | 0   |     | 0   |          |                   |                         |                         | 0   |                               |                  | 0                 |     |                         |                         |                               |                  |         |    |
| 繊維くず      |     |     |     |          |                   |                         |                         |     |                               |                  |                   |     |                         |                         |                               |                  |         |    |
| 動植物性残さ    |     |     |     |          |                   |                         |                         |     |                               |                  |                   |     |                         |                         |                               |                  |         |    |
| 動物系固形不要物  |     |     |     |          |                   |                         |                         |     |                               |                  |                   |     |                         |                         |                               |                  |         |    |
| ゴムくず      | 0   |     | 0   |          |                   |                         |                         |     |                               |                  |                   |     |                         |                         |                               |                  |         |    |
| 金属くず      | 1   |     | 1   |          |                   |                         |                         | 0   |                               |                  | 0                 |     |                         |                         |                               |                  |         |    |
| ガラス陶磁器くず  | 0   |     | 0   |          |                   |                         |                         | 0   |                               |                  | 0                 |     |                         |                         |                               |                  |         |    |
| 鉱さい       |     |     |     |          |                   |                         |                         |     |                               |                  |                   |     |                         |                         |                               |                  |         |    |
| がれき類      | 0   |     | 0   |          |                   |                         |                         | 0   |                               |                  | 0                 |     |                         |                         |                               |                  |         |    |
| コンクリート片   |     |     |     |          |                   |                         |                         |     |                               |                  |                   |     |                         |                         |                               |                  |         |    |
| 廃アスファルト   |     |     |     |          |                   |                         |                         |     |                               |                  |                   |     |                         |                         |                               |                  |         |    |
| その他       | 0   |     | 0   |          |                   |                         |                         | 0   |                               |                  | 0                 |     |                         |                         |                               |                  |         |    |
| ばいじん      |     |     |     |          |                   |                         |                         |     |                               |                  |                   |     |                         |                         |                               |                  |         |    |
| 水銀廃棄物     | 0   |     | 0   |          |                   |                         |                         | 0   |                               |                  | 0                 |     |                         |                         |                               |                  |         |    |
| その他の産業廃棄物 | 0   |     | 0   |          |                   |                         |                         | 0   |                               |                  | 0                 |     |                         |                         |                               |                  |         |    |
| 感染性廃棄物    | 0   |     | 0   |          |                   |                         |                         | 0   |                               |                  | 0                 |     |                         |                         |                               |                  |         |    |
| 混合物等      | 0   |     | 0   |          |                   |                         |                         | 0   |                               |                  | 0                 |     |                         |                         |                               |                  |         |    |

注1)本結果表では農業からの産業廃棄物を除き、特別管理産業廃棄物を含む。注2)変換、「無変換」の定義については、13頁の留意事項を参照のこと。

表3-11 発生量及び処理・処分量(その他の業種 種類別:変換)【令和元年度】  
(その2)

(単位:千t/年)

| 区分<br>種類  | 委託処理量                  |     |     |          |     |    |         |    |     |    | 委託中間処理量 |           |           |              | 委託先地域の内訳     |    |   |            | 委託中間処理後量 |     |     |     | 最終処分量   |   | 再生利用量 |     | その他 |   | 資源化<br>資源量 |
|-----------|------------------------|-----|-----|----------|-----|----|---------|----|-----|----|---------|-----------|-----------|--------------|--------------|----|---|------------|----------|-----|-----|-----|---------|---|-------|-----|-----|---|------------|
|           | 委託直接最終処分量<br>(処理主体の内訳) |     |     | 委託先地域の内訳 |     |    | 委託主体の内訳 |    |     | 業種 |         | 自治体       |           | 県内           |              | 県外 |   | (処理後の処理内訳) |          | (M) | (R) | (Q) | 処理主体の内訳 |   | (J)   | (S) |     |   |            |
|           | (K)                    | (O) | (L) | 業者       | 自治体 | 県内 | 県外      | 業者 | 自治体 | 県内 | 県外      | 再生<br>利用量 | 最終<br>処分量 | 自己処分<br>(Q1) | 委託処分<br>(Q2) |    |   |            |          |     |     |     |         |   |       |     |     |   |            |
|           |                        |     |     |          |     |    |         |    |     |    |         |           |           |              |              |    |   |            |          |     |     |     |         |   |       |     |     |   |            |
| 合計        | 3                      | 0   | 0   | 0        | 0   | 3  | 3       | 0  | 0   | 0  | 2       | 0         | 1         | 1            | 0            | 0  | 0 | 0          | 0        | 1   | 0   | 0   | 0       | 0 | 0     | 0   | 2   |   |            |
| 燃え殻       |                        |     |     |          |     |    |         |    |     |    |         |           |           |              |              |    |   |            |          |     |     |     |         |   |       |     |     |   |            |
| 汚泥        | 0                      | 0   | 0   | 0        | 0   | 0  | 0       | 0  | 0   | 0  | 0       | 0         | 0         | 0            | 0            | 0  | 0 | 0          | 0        | 0   | 0   | 0   | 0       | 0 | 0     | 0   | 0   |   |            |
| 有機性汚泥     | 0                      | 0   | 0   | 0        | 0   | 0  | 0       | 0  | 0   | 0  | 0       | 0         | 0         | 0            | 0            | 0  | 0 | 0          | 0        | 0   | 0   | 0   | 0       | 0 | 0     | 0   | 0   | 0 |            |
| 無機性汚泥     | 0                      | 0   | 0   | 0        | 0   | 0  | 0       | 0  | 0   | 0  | 0       | 0         | 0         | 0            | 0            | 0  | 0 | 0          | 0        | 0   | 0   | 0   | 0       | 0 | 0     | 0   | 0   | 0 |            |
| 廃油        | 1                      |     |     |          |     | 1  | 1       |    |     |    | 0       |           |           |              |              |    |   |            |          |     |     |     |         |   |       |     |     |   |            |
| 一般廃油      | 0                      |     |     |          |     | 0  | 0       |    |     |    | 0       |           |           |              |              |    |   |            |          |     |     |     |         |   |       |     |     |   |            |
| 廃溶剤       |                        |     |     |          |     |    |         |    |     |    |         |           |           |              |              |    |   |            |          |     |     |     |         |   |       |     |     |   |            |
| その他       | 1                      |     |     |          |     | 1  | 1       |    |     |    | 0       |           |           |              |              |    |   |            |          |     |     |     |         |   |       |     |     |   |            |
| 廃酸        | 0                      |     |     |          |     | 0  | 0       |    |     |    | 0       |           |           |              |              |    |   |            |          |     |     |     |         |   |       |     |     |   |            |
| 廃アルカリ     | 0                      |     |     |          |     | 0  | 0       |    |     |    | 0       |           |           |              |              |    |   |            |          |     |     |     |         |   |       |     |     |   |            |
| 廃プラスチック類  | 1                      |     |     |          |     | 1  | 1       |    |     |    | 1       |           |           |              |              |    |   |            |          |     |     |     |         |   |       |     |     |   |            |
| 廃プラスチック   | 1                      |     |     |          |     | 1  | 1       |    |     |    | 1       |           |           |              |              |    |   |            |          |     |     |     |         |   |       |     |     |   |            |
| 廃タイヤ      | 0                      |     |     |          |     | 0  | 0       |    |     |    | 0       |           |           |              |              |    |   |            |          |     |     |     |         |   |       |     |     |   |            |
| 紙くず       |                        |     |     |          |     |    |         |    |     |    |         |           |           |              |              |    |   |            |          |     |     |     |         |   |       |     |     |   |            |
| 木くず       | 0                      |     |     |          |     | 0  | 0       |    |     |    | 0       |           |           |              |              |    |   |            |          |     |     |     |         |   |       |     |     |   |            |
| 繊維くず      |                        |     |     |          |     |    |         |    |     |    |         |           |           |              |              |    |   |            |          |     |     |     |         |   |       |     |     |   |            |
| 動植物性残さ    |                        |     |     |          |     |    |         |    |     |    |         |           |           |              |              |    |   |            |          |     |     |     |         |   |       |     |     |   |            |
| 動物系固形不要物  |                        |     |     |          |     |    |         |    |     |    |         |           |           |              |              |    |   |            |          |     |     |     |         |   |       |     |     |   |            |
| ゴムくず      |                        |     |     |          |     |    |         |    |     |    |         |           |           |              |              |    |   |            |          |     |     |     |         |   |       |     |     |   |            |
| 金属くず      | 0                      |     |     |          |     | 0  | 0       |    |     |    | 0       |           |           |              |              |    |   |            |          |     |     |     |         |   |       |     |     |   |            |
| ガラス陶磁器くず  | 0                      |     |     |          |     | 0  | 0       |    |     |    | 0       |           |           |              |              |    |   |            |          |     |     |     |         |   |       |     |     |   |            |
| 鉱さい       |                        |     |     |          |     |    |         |    |     |    |         |           |           |              |              |    |   |            |          |     |     |     |         |   |       |     |     |   |            |
| がれき類      | 0                      |     |     |          |     | 0  | 0       |    |     |    | 0       |           |           |              |              |    |   |            |          |     |     |     |         |   |       |     |     |   |            |
| コンクリート片   |                        |     |     |          |     |    |         |    |     |    |         |           |           |              |              |    |   |            |          |     |     |     |         |   |       |     |     |   |            |
| 廃アスファルト   |                        |     |     |          |     |    |         |    |     |    |         |           |           |              |              |    |   |            |          |     |     |     |         |   |       |     |     |   |            |
| その他       | 0                      |     |     |          |     | 0  | 0       |    |     |    | 0       |           |           |              |              |    |   |            |          |     |     |     |         |   |       |     |     |   |            |
| ばいじん      |                        |     |     |          |     |    |         |    |     |    |         |           |           |              |              |    |   |            |          |     |     |     |         |   |       |     |     |   |            |
| 水銀廃棄物     | 0                      |     |     |          |     | 0  | 0       |    |     |    | 0       |           |           |              |              |    |   |            |          |     |     |     |         |   |       |     |     |   |            |
| その他の産業廃棄物 | 0                      |     |     |          |     | 0  | 0       |    |     |    | 0       |           |           |              |              |    |   |            |          |     |     |     |         |   |       |     |     |   |            |
| 感染性廃棄物    | 0                      |     |     |          |     | 0  | 0       |    |     |    | 0       |           |           |              |              |    |   |            |          |     |     |     |         |   |       |     |     |   |            |
| 混合物等      | 0                      |     |     |          |     | 0  | 0       |    |     |    | 0       |           |           |              |              |    |   |            |          |     |     |     |         |   |       |     |     |   |            |

注1)本結果表では農業からの産業廃棄物を除き、特別管理産業廃棄物を含む。注2)変換1、無変換の定義については、13頁の留意事項を参照のこと。

表4-1 発生量及び処理・処分量(岡山市 種類別:変換)【令和元年度】  
(その1)

(単位:千t/年)

| 区分<br>種類  | 発生量   |      | 有償物量  |       | 排出量  |      | 自己中間処理量               |                                 | 自己中間処理後量                        |       | 自己未処理量                                    |             |       |       |       | 搬出量   |       | 自己最終処分量 |      |
|-----------|-------|------|-------|-------|------|------|-----------------------|---------------------------------|---------------------------------|-------|---|-------------|-------|-------|-------|-------|-------|---------|------|
|           | (A)   | (B)  | (C)   | (D)   | (E)  | (E1) | (自己中間処理後の処理内訳)        |                                 |                                 | (E5)  | (自己未処理の処理内訳)                              |             |       |       |       | (H)   | (I)   |         |      |
|           |       |      |       |       |      |      | 再<br>生<br>利<br>用<br>量 | 自<br>己<br>最<br>終<br>処<br>分<br>量 | 委<br>託<br>中<br>間<br>処<br>理<br>量 |       | 委<br>託<br>直<br>接<br>最<br>終<br>処<br>分<br>量 | 其<br>他<br>量 | (G1)  | (G2)  | (G3)  |       |       | (G4)    | (G5) |
|           |       |      |       |       |      |      |                       |                                 |                                 |       |   |             |       |       |       |       |       |         |      |
| (F)       | (F1)  | (F2) | (F3)  | (F4)  | (F5) | (F6) | (F7)                  | (F8)                            | (F9)                            | (F10) | (F11)                                     | (F12)       | (F13) | (F14) | (F15) | (F16) | (F17) |         |      |
| 合計        | 2,215 | 42   | 2,173 | 1,549 | 385  | 235  | 149                   | 1                               | 0                               | 624   | 22  | 586         | 16    | 0     | 752   |       |       |         |      |
| 燃え殻       | 6     |      | 6     | 0     | 0    | 0    | 0                     | 0                               | 0                               | 6     | 2   | 3           | 1     |       | 4     |       |       |         |      |
| 汚泥        | 1,661 |      | 1,661 | 1,484 | 334  | 190  | 143                   | 0                               | 0                               | 177   | 13  | 162         | 1     |       | 307   |       |       |         |      |
| 有機性汚泥     | 863   |      | 863   | 714   | 91   | 1    | 90                    | 0                               | 0                               | 149   | 12  | 137         | 0     |       | 227   |       |       |         |      |
| 無機性汚泥     | 797   |      | 797   | 770   | 243  | 189  | 53                    | 0                               | 0                               | 28    | 1   | 25          | 1     |       | 80    |       |       |         |      |
| 廃油        | 10    |      | 10    | 0     | 0    | 0    | 0                     | 0                               | 0                               | 9     | 0   | 9           |       |       | 9     |       |       |         |      |
| 一般廃油      | 8     |      | 8     | 0     | 0    | 0    | 0                     | 0                               | 0                               | 8     | 0   | 8           |       |       | 8     |       |       |         |      |
| 廃塗料       | 1     |      | 1     | 0     | 0    | 0    | 0                     | 0                               | 0                               | 0     | 0   | 0           |       |       | 0     |       |       |         |      |
| その他       | 1     |      | 1     | 1     | 0    | 0    | 0                     | 0                               | 0                               | 1     | 1   | 1           |       |       | 1     |       |       |         |      |
| 廃酸        | 2     |      | 2     | 1     | 0    | 0    | 0                     | 0                               | 0                               | 1     | 1   | 1           |       |       | 1     |       |       |         |      |
| 廃アルカリ     | 5     |      | 5     | 0     | 0    | 0    | 0                     | 0                               | 0                               | 5     | 5   | 5           |       |       | 5     |       |       |         |      |
| 廃プラスチック類  | 87    |      | 83    | 6     | 2    | 2    | 2                     | 0                               | 0                               | 77    | 0   | 76          | 1     |       | 79    |       |       |         |      |
| 廃プラスチック   | 86    |      | 81    | 6     | 2    | 2    | 2                     | 0                               | 0                               | 75    | 0   | 75          | 1     |       | 78    |       |       |         |      |
| 廃タイヤ      | 1     |      | 1     | 0     | 0    | 0    | 0                     | 0                               | 0                               | 1     | 0   | 1           |       |       | 1     |       |       |         |      |
| 紙くず       | 8     |      | 8     | 1     | 1    | 1    | 0                     | 0                               | 0                               | 7     | 0   | 4           | 3     |       | 7     |       |       |         |      |
| 木くず       | 57    |      | 56    | 2     | 0    | 0    | 0                     | 0                               | 0                               | 53    | 0   | 52          | 1     |       | 53    |       |       |         |      |
| 繊維くず      | 0     |      | 0     | 0     | 0    | 0    | 0                     | 0                               | 0                               | 0     | 0   | 0           |       |       | 0     |       |       |         |      |
| 動植物性残さ    | 21    |      | 15    | 10    | 6    | 6    | 0                     | 0                               | 0                               | 5     | 5   | 5           |       |       | 5     |       |       |         |      |
| 動物系固形不要物  | 0     |      | 0     | 0     | 0    | 0    | 0                     | 0                               | 0                               | 0     | 0   | 0           |       |       | 0     |       |       |         |      |
| ゴムくず      | 0     |      | 0     | 0     | 0    | 0    | 0                     | 0                               | 0                               | 0     | 0   | 0           |       |       | 0     |       |       |         |      |
| 金属くず      | 33    |      | 16    | 0     | 0    | 0    | 0                     | 0                               | 0                               | 15    | 1   | 14          | 0     |       | 14    |       |       |         |      |
| ガラス陶磁器くず  | 28    |      | 27    | 4     | 2    | 2    | 2                     | 0                               | 0                               | 23    | 3   | 19          | 1     |       | 23    |       |       |         |      |
| 鉱さい       | 24    |      | 24    | 0     | 0    | 0    | 0                     | 0                               | 0                               | 24    | 0   | 23          | 1     |       | 24    |       |       |         |      |
| がれき類      | 241   |      | 241   | 41    | 39   | 37   | 2                     | 0                               | 0                               | 200   | 2   | 192         | 7     |       | 200   |       |       |         |      |
| コンクリート片   | 110   |      | 110   | 4     | 3    | 2    | 0                     | 0                               | 0                               | 105   | 0   | 105         | 0     |       | 105   |       |       |         |      |
| 廃アスファルト   | 106   |      | 106   | 36    | 36   | 35   | 1                     | 0                               | 0                               | 70    | 1   | 68          | 0     |       | 70    |       |       |         |      |
| その他       | 25    |      | 25    | 0     | 0    | 0    | 0                     | 0                               | 0                               | 25    | 0   | 18          | 7     |       | 25    |       |       |         |      |
| ばいじん      | 13    |      | 12    | 1     | 0    | 0    | 0                     | 0                               | 0                               | 1     | 1   | 1           | 0     |       | 1     |       |       |         |      |
| 水銀廃棄物     | 0     |      | 0     | 0     | 0    | 0    | 0                     | 0                               | 0                               | 0     | 0   | 0           |       |       | 0     |       |       |         |      |
| その他の産業廃棄物 | 18    |      | 18    | 0     | 0    | 0    | 0                     | 0                               | 0                               | 18    | 0   | 18          | 0     |       | 18    |       |       |         |      |
| 感染性廃棄物    | 12    |      | 12    | 0     | 0    | 0    | 0                     | 0                               | 0                               | 12    | 0   | 12          | 0     |       | 12    |       |       |         |      |
| 混合物等      | 7     |      | 7     | 0     | 0    | 0    | 0                     | 0                               | 0                               | 7     | 0   | 7           | 0     |       | 7     |       |       |         |      |

注1)本結果表では農業からの産業廃棄物を除き、特別管理産業廃棄物を含む。注2)変換、無変換の定義については、13頁の留意事項を参照のこと。

表4-1 発生量及び処理・処分量(岡山市 種類別:変換)【令和元年度】  
(その2)

| 区分<br>種類  | 委託処理量 |     |     |     |     | 委託中間処理量 |     |     |     |     | 委託最終処分量 |     |     |     |      | 委託最終処分量 |      |      |      | 再生<br>利用量 |      | 最終処分量 |      | その他<br>量 |      | 資源化<br>量 |      |      |      |     |     |     |     |     |     |     |      |      |      |      |      |
|-----------|-------|-----|-----|-----|-----|---------|-----|-----|-----|-----|---------|-----|-----|-----|------|---------|------|------|------|-----------|------|-------|------|----------|------|----------|------|------|------|-----|-----|-----|-----|-----|-----|-----|------|------|------|------|------|
|           | (K)   | (O) |     | (L) |     | (M)     | (N) |     | (P) |     | (Q)     | (R) |     | (S) | (T)  | (U)     | (V)  | (W)  | (X)  | (Y)       | (Z)  | (AA)  | (AB) | (AC)     | (AD) |          | (AE) |      |      |     |     |     |     |     |     |     |      |      |      |      |      |
|           |       | (O) |     | (L) |     |         | (N) |     | (P) |     |         | (R) |     |     |      |         |      |      |      |           |      |       |      |          |      |          |      | (S)  |      | (T) | (U) | (V) | (W) | (X) | (Y) | (Z) | (AA) | (AB) | (AC) | (AD) | (AE) |
|           |       | 業者  | 自治体 | 県内  | 県外  |         | 業者  | 自治体 | 県内  | 県外  |         | 業者  | 自治体 |     |      |         |      |      |      |           |      |       |      |          |      |          |      | 県内   | 県外   |     |     |     |     |     |     |     |      |      |      |      |      |
| (O)       | (L)   | (M) | (N) | (P) | (Q) | (R)     | (S) | (T) | (U) | (V) | (W)     | (X) | (Y) | (Z) | (AA) | (AB)    | (AC) | (AD) | (AE) | (AF)      | (AG) | (AH)  | (AI) | (AJ)     | (AK) | (AL)     | (AM) | (AN) | (AO) |     |     |     |     |     |     |     |      |      |      |      |      |
| 合計        | 782   | 17  | 17  | 0   | 16  | 0       | 735 | 3   | 646 | 89  | 515     | 443 | 72  | 700 | 88   | 88      | 0    | 743  |      |           |      |       |      |          |      |          |      |      |      |     |     |     |     |     |     |     |      |      |      |      |      |
| 燃え殻       | 4     | 2   | 2   | 0   | 2   | 0       | 3   | 0   | 0   | 3   | 59      | 14  | 45  | 16  | 46   | 46      | 0    | 16   |      |           |      |       |      |          |      |          |      |      |      |     |     |     |     |     |     |     |      |      |      |      |      |
| 汚泥        | 307   | 2   | 2   | 0   | 2   | 0       | 305 | 2   | 280 | 25  | 83      | 81  | 2   | 284 | 4    | 4       | 0    | 284  |      |           |      |       |      |          |      |          |      |      |      |     |     |     |     |     |     |     |      |      |      |      |      |
| 有機性汚泥     | 227   | 0   | 0   | 0   | 0   | 0       | 227 | 2   | 214 | 13  | 60      | 60  | 0   | 73  | 0    | 0       | 0    | 73   |      |           |      |       |      |          |      |          |      |      |      |     |     |     |     |     |     |     |      |      |      |      |      |
| 無機性汚泥     | 80    | 2   | 2   | 0   | 2   | 0       | 78  | 0   | 66  | 12  | 23      | 21  | 2   | 211 | 4    | 4       | 0    | 211  |      |           |      |       |      |          |      |          |      |      |      |     |     |     |     |     |     |     |      |      |      |      |      |
| 廃油        | 9     |     |     |     |     |         | 9   | 0   | 6   | 4   | 5       | 5   | 5   | 5   | 5    | 5       | 0    | 5    |      |           |      |       |      |          |      |          |      |      |      |     |     |     |     |     |     |     |      |      |      |      |      |
| 一般廃油      | 8     |     |     |     |     |         | 8   | 0   | 5   | 3   | 5       | 5   | 5   | 5   | 5    | 5       | 0    | 5    |      |           |      |       |      |          |      |          |      |      |      |     |     |     |     |     |     |     |      |      |      |      |      |
| 廃塗料       | 0     |     |     |     |     |         | 0   | 0   | 0   | 0   | 0       | 0   | 0   | 0   | 0    | 0       | 0    | 0    |      |           |      |       |      |          |      |          |      |      |      |     |     |     |     |     |     |     |      |      |      |      |      |
| その他       | 1     |     |     |     |     |         | 1   | 0   | 1   | 0   | 1       | 1   | 1   | 1   | 1    | 1       | 0    | 1    |      |           |      |       |      |          |      |          |      |      |      |     |     |     |     |     |     |     |      |      |      |      |      |
| 廃酸        | 1     |     |     |     |     |         | 1   | 0   | 1   | 0   | 1       | 1   | 1   | 1   | 1    | 1       | 0    | 1    |      |           |      |       |      |          |      |          |      |      |      |     |     |     |     |     |     |     |      |      |      |      |      |
| 廃アルカリ     | 5     |     |     |     |     |         | 5   | 0   | 4   | 2   | 1       | 1   | 1   | 1   | 1    | 1       | 0    | 1    |      |           |      |       |      |          |      |          |      |      |      |     |     |     |     |     |     |     |      |      |      |      |      |
| 廃プラスチック類  | 79    | 1   | 1   | 0   | 1   | 0       | 78  | 0   | 40  | 38  | 59      | 53  | 6   | 53  | 7    | 7       | 0    | 53   |      |           |      |       |      |          |      |          |      |      |      |     |     |     |     |     |     |     |      |      |      |      |      |
| 廃プラスチック   | 78    | 1   | 1   | 0   | 1   | 0       | 77  | 0   | 39  | 38  | 58      | 51  | 6   | 52  | 7    | 7       | 0    | 52   |      |           |      |       |      |          |      |          |      |      |      |     |     |     |     |     |     |     |      |      |      |      |      |
| 廃タイヤ      | 1     |     |     |     |     |         | 1   | 0   | 1   | 0   | 1       | 1   | 0   | 1   | 0    | 0       | 0    | 1    |      |           |      |       |      |          |      |          |      |      |      |     |     |     |     |     |     |     |      |      |      |      |      |
| 紙くず       | 7     | 3   | 3   | 0   | 3   | 0       | 4   | 0   | 4   | 0   | 4       | 4   | 0   | 5   | 3    | 3       | 0    | 5    |      |           |      |       |      |          |      |          |      |      |      |     |     |     |     |     |     |     |      |      |      |      |      |
| 木くず       | 53    | 1   | 1   | 0   | 1   | 0       | 52  | 1   | 50  | 2   | 47      | 45  | 2   | 45  | 3    | 3       | 0    | 45   |      |           |      |       |      |          |      |          |      |      |      |     |     |     |     |     |     |     |      |      |      |      |      |
| 繊維くず      | 0     | 0   | 0   | 0   | 0   | 0       | 0   | 0   | 0   | 0   | 0       | 0   | 0   | 0   | 0    | 0       | 0    | 0    |      |           |      |       |      |          |      |          |      |      |      |     |     |     |     |     |     |     |      |      |      |      |      |
| 動植物性残さ    | 5     |     |     |     |     |         | 5   | 0   | 4   | 1   | 2       | 2   | 2   | 8   | 8    | 8       | 0    | 8    |      |           |      |       |      |          |      |          |      |      |      |     |     |     |     |     |     |     |      |      |      |      |      |
| 動物系固形不要物  |       |     |     |     |     |         |     |     |     |     |         |     |     |     |      |         |      |      |      |           |      |       |      |          |      |          |      |      |      |     |     |     |     |     |     |     |      |      |      |      |      |
| ゴムくず      | 0     |     |     |     |     |         | 0   | 0   | 0   | 0   | 0       | 0   | 0   | 0   | 0    | 0       | 0    | 0    |      |           |      |       |      |          |      |          |      |      |      |     |     |     |     |     |     |     |      |      |      |      |      |
| 金属くず      | 14    | 0   | 0   | 0   | 0   | 0       | 14  | 0   | 14  | 0   | 14      | 14  | 0   | 15  | 0    | 0       | 0    | 15   |      |           |      |       |      |          |      |          |      |      |      |     |     |     |     |     |     |     |      |      |      |      |      |
| ガラス陶磁器くず  | 23    | 1   | 1   | 0   | 1   | 0       | 21  | 0   | 19  | 3   | 21      | 17  | 3   | 20  | 5    | 5       | 0    | 20   |      |           |      |       |      |          |      |          |      |      |      |     |     |     |     |     |     |     |      |      |      |      |      |
| 紐さい       | 24    | 1   | 1   | 0   | 1   | 0       | 23  | 0   | 16  | 7   | 17      | 16  | 1   | 16  | 2    | 2       | 0    | 16   |      |           |      |       |      |          |      |          |      |      |      |     |     |     |     |     |     |     |      |      |      |      |      |
| がれき類      | 200   | 7   | 7   | 0   | 7   | 0       | 193 | 0   | 192 | 1   | 193     | 186 | 7   | 225 | 14   | 14      | 0    | 225  |      |           |      |       |      |          |      |          |      |      |      |     |     |     |     |     |     |     |      |      |      |      |      |
| コンクリート片   | 105   | 0   | 0   | 0   | 0   | 0       | 105 | 0   | 105 | 0   | 105     | 104 | 1   | 107 | 1    | 1       | 0    | 107  |      |           |      |       |      |          |      |          |      |      |      |     |     |     |     |     |     |     |      |      |      |      |      |
| 廃アスファルト   | 70    | 0   | 0   | 0   | 0   | 0       | 70  | 0   | 69  | 1   | 70      | 69  | 1   | 105 | 1    | 1       | 0    | 105  |      |           |      |       |      |          |      |          |      |      |      |     |     |     |     |     |     |     |      |      |      |      |      |
| その他       | 25    | 7   | 7   | 0   | 7   | 0       | 19  | 0   | 18  | 0   | 18      | 13  | 5   | 13  | 12   | 12      | 0    | 13   |      |           |      |       |      |          |      |          |      |      |      |     |     |     |     |     |     |     |      |      |      |      |      |
| ばいじん      | 1     | 0   | 0   | 0   | 0   | 0       | 1   | 0   | 0   | 0   | 1       | 1   | 1   | 1   | 0    | 0       | 0    | 1    |      |           |      |       |      |          |      |          |      |      |      |     |     |     |     |     |     |     |      |      |      |      |      |
| 水銀廃棄物     | 0     | 0   | 0   | 0   | 0   | 0       | 0   | 0   | 0   | 0   | 0       | 0   | 0   | 0   | 0    | 0       | 0    | 0    |      |           |      |       |      |          |      |          |      |      |      |     |     |     |     |     |     |     |      |      |      |      |      |
| その他の産業廃棄物 | 18    | 0   | 0   | 0   | 0   | 0       | 18  | 0   | 15  | 3   | 7       | 2   | 4   | 2   | 4    | 4       | 0    | 2    |      |           |      |       |      |          |      |          |      |      |      |     |     |     |     |     |     |     |      |      |      |      |      |
| 感染性廃棄物    | 12    | 0   | 0   | 0   | 0   | 0       | 12  | 0   | 9   | 3   | 0       | 0   | 0   | 0   | 0    | 0       | 0    | 0    |      |           |      |       |      |          |      |          |      |      |      |     |     |     |     |     |     |     |      |      |      |      |      |
| 混合物等      | 7     | 0   | 0   | 0   | 0   | 0       | 7   | 0   | 7   | 0   | 7       | 2   | 4   | 2   | 4    | 4       | 0    | 2    |      |           |      |       |      |          |      |          |      |      |      |     |     |     |     |     |     |     |      |      |      |      |      |

注1)本結果表では農業からの産業廃棄物を除き、特別管理産業廃棄物を含む。注2)変換、無変換の定義については、13頁の留意事項を参照のこと。

表4-2 発生量及び処理・処分量(倉敷市 種類別:変換)【令和元年度】  
(その1)

(単位:千t/年)

| 区分<br>種類  | 発生量   |     | 有償物量  |     | 排出量 |                | 自己中間処理量         |                 | 自己中間処理後量          |              | 自己未処理量    |                 |                 |     |       |      |      | 搬出量  |      |     | 自己最終処分量 |     |     |                   |          |
|-----------|-------|-----|-------|-----|-----|----------------|-----------------|-----------------|-------------------|--------------|-----------|-----------------|-----------------|-----|-------|------|------|------|------|-----|---------|-----|-----|-------------------|----------|
|           | (A)   | (B) | (C)   | (D) | (E) | (自己中間処理後の処理内訳) |                 |                 |                   | (自己未処理の処理内訳) |           |                 |                 | (G) | (G1)  | (G2) | (G3) | (G4) | (G5) | (H) | (I)     | (J) | (K) |                   |          |
|           |       |     |       |     |     | 再生<br>利用量      | 自己<br>最終<br>処分量 | 委託<br>中間<br>処理量 | 委託<br>直接最終<br>処分量 | その他<br>量     | 再生<br>利用量 | 自己<br>最終<br>処分量 | 委託<br>中間<br>処理量 |     |       |      |      |      |      |     |         |     |     | 委託<br>直接最終<br>処分量 | その他<br>量 |
|           |       |     |       |     |     |                |                 |                 |                   |              |           |                 |                 |     |       |      |      |      |      |     |         |     |     |                   |          |
| 合計        | 2,420 | 318 | 2,102 | 653 | 248 | 204            | 34              | 10              | 10                | 1,449        | 343       | 1,049           | 54              | 3   | 1,150 |      |      |      |      |     |         |     |     |                   |          |
| 燃え殻       | 12    | 0   | 12    |     | 1   | 0              | 1               |                 |                   | 12           |           | 12              | 0               |     | 13    |      |      |      |      |     |         |     |     |                   |          |
| 汚泥        | 777   | 34  | 743   | 619 | 232 | 198            | 23              | 10              | 10                | 125          |           | 122             | 2               |     | 158   |      |      |      |      |     |         |     |     |                   |          |
| 有機性汚泥     | 297   | 2   | 297   | 254 | 17  | 2              | 11              | 4               | 4                 | 43           |           | 43              |                 |     | 58    |      |      |      |      |     |         |     |     |                   |          |
| 無機性汚泥     | 481   | 34  | 446   | 365 | 214 | 196            | 12              | 6               | 6                 | 82           |           | 79              | 2               |     | 100   |      |      |      |      |     |         |     |     |                   |          |
| 廃油        | 35    | 2   | 34    | 1   | 1   |                | 1               |                 |                   | 33           |           | 21              |                 |     | 22    |      |      |      |      |     |         |     |     |                   |          |
| 一般廃油      | 33    | 2   | 31    |     |     |                |                 |                 |                   | 31           |           | 20              |                 |     | 20    |      |      |      |      |     |         |     |     |                   |          |
| 廃溶剤       | 1     |     | 1     |     |     |                |                 |                 |                   | 1            |           | 1               |                 |     | 1     |      |      |      |      |     |         |     |     |                   |          |
| その他       | 2     |     | 2     | 1   | 1   |                | 1               |                 |                   | 1            |           | 1               |                 |     | 2     |      |      |      |      |     |         |     |     |                   |          |
| 廃酸        | 10    | 2   | 8     |     |     |                |                 |                 |                   | 8            |           | 2               |                 |     | 6     |      |      |      |      |     |         |     |     |                   |          |
| 廃アルカリ     | 23    |     | 23    | 2   | 2   | 2              |                 |                 |                   | 21           |           | 21              |                 |     | 21    |      |      |      |      |     |         |     |     |                   |          |
| 廃プラスチック類  | 68    | 2   | 66    | 8   | 4   |                | 4               | 0               | 0                 | 58           |           | 57              | 0               |     | 62    |      |      |      |      |     |         |     |     |                   |          |
| 廃プラスチック   | 60    | 2   | 58    | 8   | 4   |                | 4               | 0               | 0                 | 50           |           | 49              | 0               |     | 54    |      |      |      |      |     |         |     |     |                   |          |
| 廃タイヤ      | 8     | 0   | 8     |     |     |                |                 |                 |                   | 8            |           | 8               |                 |     | 8     |      |      |      |      |     |         |     |     |                   |          |
| 紙くず       | 1     |     | 1     | 0   | 0   | 0              |                 |                 |                   | 1            |           | 1               |                 |     | 1     |      |      |      |      |     |         |     |     |                   |          |
| 木くず       | 46    | 0   | 46    | 0   | 0   | 0              |                 |                 |                   | 46           |           | 44              | 2               |     | 46    |      |      |      |      |     |         |     |     |                   |          |
| 繊維くず      | 1     |     | 1     | 0   | 0   |                |                 |                 |                   | 1            |           | 1               |                 |     | 1     |      |      |      |      |     |         |     |     |                   |          |
| 動植物性残さ    | 14    | 1   | 12    | 8   |     |                |                 |                 |                   | 4            |           | 4               |                 |     | 4     |      |      |      |      |     |         |     |     |                   |          |
| 動物系固形不要物  |       |     |       |     |     |                |                 |                 |                   |              |           |                 |                 |     |       |      |      |      |      |     |         |     |     |                   |          |
| ゴムくず      | 0     |     | 0     |     |     |                |                 |                 |                   | 0            |           | 0               |                 |     | 0     |      |      |      |      |     |         |     |     |                   |          |
| 金属くず      | 283   | 266 | 18    | 0   | 0   | 0              |                 |                 |                   | 17           |           | 12              | 0               |     | 6     |      |      |      |      |     |         |     |     |                   |          |
| ガラス陶磁器くず  | 45    | 0   | 45    | 9   | 3   |                | 3               | 0               |                   | 36           |           | 2               |                 |     | 37    |      |      |      |      |     |         |     |     |                   |          |
| 鉱さい       | 255   | 1   | 254   |     |     |                |                 |                 |                   | 254          |           | 92              |                 |     | 162   |      |      |      |      |     |         |     |     |                   |          |
| がれき類      | 300   | 0   | 300   | 6   | 5   | 3              | 1               |                 |                   | 294          |           | 28              | 13              |     | 267   |      |      |      |      |     |         |     |     |                   |          |
| コンクリート片   | 103   | 0   | 102   | 4   | 2   | 2              | 0               |                 |                   | 98           |           | 0               | 0               |     | 98    |      |      |      |      |     |         |     |     |                   |          |
| 廃アスファルト   | 66    | 0   | 66    | 2   | 2   | 1              | 1               |                 |                   | 64           |           | 61              | 1               |     | 64    |      |      |      |      |     |         |     |     |                   |          |
| その他       | 132   | 0   | 132   | 0   | 0   |                | 0               |                 |                   | 132          |           | 27              | 11              |     | 105   |      |      |      |      |     |         |     |     |                   |          |
| ばいじん      | 538   | 9   | 529   |     |     |                |                 |                 |                   | 529          |           | 195             | 15              | 3   | 334   |      |      |      |      |     |         |     |     |                   |          |
| 水銀廃棄物     | 0     |     | 0     |     |     |                |                 |                 |                   | 0            |           | 0               | 0               |     | 0     |      |      |      |      |     |         |     |     |                   |          |
| その他の産業廃棄物 | 11    | 0   | 11    |     |     |                |                 |                 |                   | 11           |           | 0               | 0               | 0   | 10    |      |      |      |      |     |         |     |     |                   |          |
| 感染性廃棄物    | 3     |     | 3     |     |     |                |                 |                 |                   | 3            |           | 3               | 0               |     | 3     |      |      |      |      |     |         |     |     |                   |          |
| 混合物等      | 8     | 0   | 8     |     |     |                |                 |                 |                   | 7            |           | 0               | 0               | 0   | 7     |      |      |      |      |     |         |     |     |                   |          |

注1)本結果表では農業からの産業廃棄物を除き、特別管理産業廃棄物を含む。注2)変換、無変換の定義については、13頁の留意事項を参照のこと。

表4-2 発生量及び処理・処分量(倉敷市 種類別:変換)【令和元年度】  
(その2)

| 区分<br>種類  | 委託処理量     |     |            |    |     |           |       |            |     |      | 委託中間処分量    |           |      |       |      |      |     |         |  |     | 再生<br>利用量 |  |  | 最終処分量 |  |  | その他<br>量 |  | 資源化<br>量 |
|-----------|-----------|-----|------------|----|-----|-----------|-------|------------|-----|------|------------|-----------|------|-------|------|------|-----|---------|--|-----|-----------|--|--|-------|--|--|----------|--|----------|
|           | 委託直接最終処分量 |     |            |    |     | 委託中間処分量   |       |            |     |      | (処理後の処理内訳) |           |      |       |      | (R)  | (Q) | 処理主体の内訳 |  | (J) | (S)       |  |  |       |  |  |          |  |          |
|           | (処理主体の内訳) |     | (処理先地域の内訳) |    | (L) | (処理主体の内訳) |       | (処理先地域の内訳) |     | (M)  | (処理後の処理内訳) |           | (Q1) | (Q2)  |      |      |     |         |  |     |           |  |  |       |  |  |          |  |          |
|           | 業者        | 自治体 | 県内         | 県外 |     | 業者        | 自治体   | 県内         | 県外  |      | 再生<br>利用量  | 最終<br>処分量 |      |       | 自己処分 | 委託処分 |     |         |  |     |           |  |  |       |  |  |          |  |          |
| (K)       | (O)       |     |            |    | (L) |           |       |            | (M) | (M1) | (M2)       | (R)       | (Q)  | (Q1)  | (Q2) | (J)  | (S) |         |  |     |           |  |  |       |  |  |          |  |          |
| 合計        | 1,147     | 64  | 64         | 0  | 64  | 0         | 1,083 | 4          | 513 | 570  | 934        | 895       | 39   | 1,442 | 103  | 103  | 3   | 1,760   |  |     |           |  |  |       |  |  |          |  |          |
| 燃え殻       | 13        | 0   | 0          | 0  | 13  | 0         | 13    | 4          | 145 | 4    | 145        | 10        | 10   | 135   | 11   | 11   | 0   | 135     |  |     |           |  |  |       |  |  |          |  |          |
| 汚泥        | 158       | 13  | 13         | 13 | 146 | 146       | 146   | 146        | 128 | 18   | 49         | 45        | 4    | 243   | 17   | 17   | 17  | 277     |  |     |           |  |  |       |  |  |          |  |          |
| 有機性汚泥     | 58        | 4   | 4          | 4  | 54  | 54        | 54    | 54         | 49  | 4    | 21         | 21        | 0    | 23    | 4    | 4    | 4   | 23      |  |     |           |  |  |       |  |  |          |  |          |
| 無機性汚泥     | 100       | 9   | 9          | 9  | 92  | 92        | 92    | 92         | 78  | 14   | 28         | 24        | 4    | 219   | 13   | 13   | 13  | 253     |  |     |           |  |  |       |  |  |          |  |          |
| 廃油        | 22        |     |            |    | 22  | 22        | 22    | 22         | 10  | 12   | 9          | 9         | 9    | 21    |      |      |     | 22      |  |     |           |  |  |       |  |  |          |  |          |
| 一般廃油      | 20        |     |            |    | 20  | 20        | 20    | 20         | 9   | 11   | 9          | 9         | 9    | 20    |      |      |     | 22      |  |     |           |  |  |       |  |  |          |  |          |
| 廃溶剤       | 1         |     |            |    | 1   | 1         | 1     | 1          | 0   | 0    | 0          | 0         | 0    | 0     |      |      |     | 0       |  |     |           |  |  |       |  |  |          |  |          |
| その他       | 2         |     |            |    | 2   | 2         | 2     | 2          | 0   | 1    | 0          | 0         | 0    | 0     |      |      |     | 0       |  |     |           |  |  |       |  |  |          |  |          |
| 廃酸        | 6         |     |            |    | 6   | 6         | 6     | 6          | 1   | 5    | 1          | 1         | 1    | 3     |      |      |     | 5       |  |     |           |  |  |       |  |  |          |  |          |
| 廃アルカリ     | 21        |     |            |    | 21  | 21        | 21    | 21         | 5   | 16   | 2          | 2         | 2    | 4     |      |      |     | 4       |  |     |           |  |  |       |  |  |          |  |          |
| 廃プラスチック類  | 62        | 0   | 0          | 0  | 61  | 61        | 61    | 61         | 38  | 23   | 37         | 30        | 7    | 30    | 8    | 8    | 8   | 32      |  |     |           |  |  |       |  |  |          |  |          |
| 廃プラスチック   | 54        | 0   | 0          | 0  | 53  | 53        | 53    | 53         | 38  | 15   | 29         | 22        | 7    | 22    | 7    | 7    | 7   | 24      |  |     |           |  |  |       |  |  |          |  |          |
| 廃タイヤ      | 8         |     |            |    | 8   | 8         | 8     | 8          | 0   | 8    | 8          | 8         | 0    | 8     | 0    | 0    | 0   | 8       |  |     |           |  |  |       |  |  |          |  |          |
| 紙くず       | 1         | 0   | 0          | 0  | 1   | 1         | 1     | 1          | 1   | 0    | 1          | 1         | 0    | 1     | 0    | 0    | 0   | 1       |  |     |           |  |  |       |  |  |          |  |          |
| 木くず       | 46        | 2   | 2          | 2  | 44  | 44        | 44    | 44         | 43  | 1    | 41         | 39        | 2    | 40    | 3    | 3    | 3   | 40      |  |     |           |  |  |       |  |  |          |  |          |
| 繊維くず      | 1         | 0   | 0          | 0  | 1   | 1         | 1     | 1          | 1   | 0    | 0          | 0         | 0    | 0     | 0    | 0    | 0   | 0       |  |     |           |  |  |       |  |  |          |  |          |
| 動物性残渣     | 4         |     |            |    | 4   | 4         | 4     | 4          | 3   | 4    | 0          | 0         | 0    | 0     |      |      |     | 2       |  |     |           |  |  |       |  |  |          |  |          |
| 動物系固形不要物  |           |     |            |    |     |           |       |            |     |      |            |           |      |       |      |      |     |         |  |     |           |  |  |       |  |  |          |  |          |
| ゴムくず      | 0         |     |            |    | 0   | 0         | 0     | 0          | 0   | 0    | 0          | 0         | 0    | 0     |      |      |     | 0       |  |     |           |  |  |       |  |  |          |  |          |
| 金属くず      | 6         | 0   | 0          | 0  | 6   | 6         | 6     | 6          | 6   | 0    | 6          | 5         | 0    | 17    | 0    | 0    | 0   | 283     |  |     |           |  |  |       |  |  |          |  |          |
| ガラス陶磁器くず  | 37        | 10  | 10         | 10 | 26  | 26        | 26    | 26         | 18  | 8    | 26         | 23        | 3    | 25    | 13   | 13   | 13  | 25      |  |     |           |  |  |       |  |  |          |  |          |
| 鉱さい       | 162       | 11  | 11         | 11 | 151 | 151       | 151   | 151        | 7   | 144  | 150        | 150       | 0    | 243   | 11   | 11   | 11  | 244     |  |     |           |  |  |       |  |  |          |  |          |
| がれき類      | 267       | 13  | 13         | 13 | 254 | 254       | 254   | 254        | 196 | 58   | 254        | 247       | 7    | 279   | 19   | 19   | 19  | 279     |  |     |           |  |  |       |  |  |          |  |          |
| コンクリート片   | 98        | 0   | 0          | 0  | 98  | 98        | 98    | 98         | 98  | 0    | 98         | 97        | 1    | 100   | 1    | 1    | 1   | 100     |  |     |           |  |  |       |  |  |          |  |          |
| 廃アスファルト   | 64        | 1   | 1          | 1  | 62  | 62        | 62    | 62         | 62  | 1    | 62         | 62        | 1    | 64    | 2    | 2    | 2   | 64      |  |     |           |  |  |       |  |  |          |  |          |
| その他       | 105       | 11  | 11         | 11 | 93  | 93        | 93    | 93         | 36  | 57   | 93         | 88        | 5    | 115   | 16   | 16   | 16  | 115     |  |     |           |  |  |       |  |  |          |  |          |
| ばいじん      | 331       | 15  | 15         | 15 | 317 | 317       | 317   | 317        | 38  | 279  | 206        | 203       | 3    | 398   | 18   | 18   | 18  | 407     |  |     |           |  |  |       |  |  |          |  |          |
| 水銀廃棄物     | 0         | 0   | 0          | 0  | 0   | 0         | 0     | 0          | 0   | 0    | 0          | 0         | 0    | 0     | 0    | 0    | 0   | 0       |  |     |           |  |  |       |  |  |          |  |          |
| その他の産業廃棄物 | 10        | 0   | 0          | 0  | 10  | 10        | 10    | 10         | 9   | 1    | 7          | 4         | 3    | 4     | 3    | 3    | 3   | 4       |  |     |           |  |  |       |  |  |          |  |          |
| 感染性廃棄物    | 3         | 0   | 0          | 0  | 3   | 3         | 3     | 3          | 3   | 0    | 0          | 0         | 0    | 0     | 0    | 0    | 0   | 0       |  |     |           |  |  |       |  |  |          |  |          |
| 混合物等      | 7         | 0   | 0          | 0  | 7   | 7         | 7     | 7          | 7   | 1    | 7          | 4         | 3    | 4     | 3    | 3    | 3   | 4       |  |     |           |  |  |       |  |  |          |  |          |

注1)本結果表では農業からの産業廃棄物を除き、特別管理産業廃棄物を含む。注2)変換、無変換の定義については、13頁の留意事項を参照のこと。

表4-3 発生量及び処理・処分量(備前地域 種類別:変換)【令和元年度】  
(その1)

(単位:千t/年)

| 区分<br>種類  | 発生量 |     | 有償物量 |     | 排出量 |                | 自己中間処理量         |                 | 自己中間処理後量          |          | 自己未処理量    |     |      |      |      | 搬出量  |      | 自己最終処分量 |     |                 |                 |                   |          |
|-----------|-----|-----|------|-----|-----|----------------|-----------------|-----------------|-------------------|----------|-----------|-----|------|------|------|------|------|---------|-----|-----------------|-----------------|-------------------|----------|
|           | (A) | (B) | (C)  | (D) | (E) | (自己中間処理後の処理内訳) |                 |                 | (自己未処理の処理内訳)      |          |           | (G) | (G1) | (G2) | (G3) | (G4) | (G5) | (H)     | (I) |                 |                 |                   |          |
|           |     |     |      |     |     | 再生<br>利用量      | 自己<br>最終<br>処分量 | 委託<br>中間<br>処理量 | 委託<br>直接最終<br>処分量 | その他<br>量 | 再生<br>利用量 |     |      |      |      |      |      |         |     | 自己<br>最終<br>処分量 | 委託<br>中間<br>処理量 | 委託<br>直接最終<br>処分量 | その他<br>量 |
|           |     |     |      |     |     | (E1)           | (E2)            | (E3)            | (E4)              | (E5)     | (G1)      |     |      |      |      |      |      |         |     | (G2)            | (G3)            | (G4)              | (G5)     |
| 合計        | 557 | 13  | 544  | 351 | 14  | 3              | 11              | 0               | 0                 | 0        | 193       | 2   | 0    | 182  | 10   | 0    | 203  | 0       | 0   |                 |                 |                   |          |
| 燃え殻       | 14  | 3   | 11   | 0   | 0   | 0              | 0               | 0               | 0                 | 0        | 11        | 0   | 0    | 11   | 0    | 0    | 11   | 0       | 0   |                 |                 |                   |          |
| 汚泥        | 336 | 0   | 336  | 309 | 9   | 1              | 9               | 0               | 0                 | 0        | 27        | 0   | 0    | 26   | 1    | 0    | 36   | 0       | 0   |                 |                 |                   |          |
| 有機性汚泥     | 314 | 0   | 314  | 299 | 8   | 0              | 8               | 0               | 0                 | 0        | 15        | 0   | 0    | 15   | 0    | 0    | 23   | 0       | 0   |                 |                 |                   |          |
| 無機性汚泥     | 23  | 0   | 22   | 11  | 2   | 1              | 1               | 0               | 0                 | 0        | 11        | 0   | 0    | 11   | 0    | 0    | 13   | 0       | 0   |                 |                 |                   |          |
| 廃油        | 10  | 0   | 9    | 1   | 0   | 0              | 0               | 0               | 0                 | 0        | 9         | 0   | 0    | 9    | 0    | 0    | 9    | 0       | 0   |                 |                 |                   |          |
| 一般廃油      | 8   | 0   | 8    | 1   | 0   | 0              | 0               | 0               | 0                 | 0        | 8         | 0   | 0    | 7    | 0    | 0    | 7    | 0       | 0   |                 |                 |                   |          |
| 廃塗料       | 1   | 0   | 1    | 0   | 0   | 0              | 0               | 0               | 0                 | 0        | 1         | 0   | 0    | 1    | 0    | 0    | 1    | 0       | 0   |                 |                 |                   |          |
| その他       | 0   | 0   | 0    | 0   | 0   | 0              | 0               | 0               | 0                 | 0        | 0         | 0   | 0    | 0    | 0    | 0    | 0    | 0       | 0   |                 |                 |                   |          |
| 廃酸        | 29  | 0   | 29   | 24  | 1   | 0              | 1               | 0               | 0                 | 0        | 5         | 0   | 0    | 5    | 0    | 0    | 6    | 0       | 0   |                 |                 |                   |          |
| 廃アルカリ     | 24  | 0   | 24   | 14  | 1   | 0              | 1               | 0               | 0                 | 0        | 11        | 0   | 0    | 11   | 0    | 0    | 11   | 0       | 0   |                 |                 |                   |          |
| 廃プラスチック類  | 15  | 0   | 15   | 0   | 0   | 0              | 0               | 0               | 0                 | 0        | 15        | 0   | 0    | 13   | 2    | 0    | 15   | 0       | 0   |                 |                 |                   |          |
| 廃プラスチック   | 15  | 0   | 15   | 0   | 0   | 0              | 0               | 0               | 0                 | 0        | 15        | 0   | 0    | 13   | 2    | 0    | 15   | 0       | 0   |                 |                 |                   |          |
| 廃タイヤ      | 0   | 0   | 0    | 0   | 0   | 0              | 0               | 0               | 0                 | 0        | 0         | 0   | 0    | 0    | 0    | 0    | 0    | 0       | 0   |                 |                 |                   |          |
| 紙くず       | 3   | 0   | 2    | 0   | 0   | 0              | 0               | 0               | 0                 | 0        | 2         | 0   | 0    | 2    | 0    | 0    | 2    | 0       | 0   |                 |                 |                   |          |
| 木くず       | 21  | 0   | 21   | 0   | 0   | 0              | 0               | 0               | 0                 | 0        | 20        | 0   | 0    | 20   | 0    | 0    | 20   | 0       | 0   |                 |                 |                   |          |
| 繊維くず      | 0   | 0   | 0    | 0   | 0   | 0              | 0               | 0               | 0                 | 0        | 0         | 0   | 0    | 0    | 0    | 0    | 0    | 0       | 0   |                 |                 |                   |          |
| 動植物性残さ    | 5   | 0   | 5    | 1   | 1   | 1              | 0               | 0               | 0                 | 0        | 3         | 0   | 0    | 3    | 0    | 0    | 3    | 0       | 0   |                 |                 |                   |          |
| 動物系固形不要物  | 0   | 0   | 0    | 0   | 0   | 0              | 0               | 0               | 0                 | 0        | 0         | 0   | 0    | 0    | 0    | 0    | 0    | 0       | 0   |                 |                 |                   |          |
| ゴムくず      | 0   | 0   | 0    | 0   | 0   | 0              | 0               | 0               | 0                 | 0        | 0         | 0   | 0    | 0    | 0    | 0    | 0    | 0       | 0   |                 |                 |                   |          |
| 金属くず      | 11  | 8   | 3    | 0   | 0   | 0              | 0               | 0               | 0                 | 0        | 3         | 0   | 0    | 3    | 0    | 0    | 3    | 0       | 0   |                 |                 |                   |          |
| ガラス陶磁器くず  | 18  | 0   | 18   | 0   | 0   | 0              | 0               | 0               | 0                 | 0        | 18        | 1   | 0    | 15   | 3    | 0    | 18   | 0       | 0   |                 |                 |                   |          |
| 鉱さい       | 4   | 0   | 4    | 0   | 0   | 0              | 0               | 0               | 0                 | 0        | 4         | 0   | 0    | 1    | 3    | 0    | 4    | 0       | 0   |                 |                 |                   |          |
| がれき類      | 64  | 0   | 64   | 2   | 1   | 1              | 0               | 0               | 0                 | 0        | 62        | 0   | 0    | 60   | 2    | 0    | 62   | 0       | 0   |                 |                 |                   |          |
| コンクリート片   | 37  | 0   | 37   | 1   | 1   | 1              | 0               | 0               | 0                 | 0        | 36        | 0   | 0    | 35   | 0    | 0    | 36   | 0       | 0   |                 |                 |                   |          |
| 廃アスファルト   | 18  | 0   | 18   | 1   | 1   | 0              | 0               | 0               | 0                 | 0        | 17        | 0   | 0    | 17   | 0    | 0    | 17   | 0       | 0   |                 |                 |                   |          |
| その他       | 10  | 0   | 10   | 0   | 0   | 0              | 0               | 0               | 0                 | 0        | 10        | 0   | 0    | 8    | 2    | 0    | 10   | 0       | 0   |                 |                 |                   |          |
| ばいじん      | 0   | 0   | 0    | 0   | 0   | 0              | 0               | 0               | 0                 | 0        | 0         | 0   | 0    | 0    | 0    | 0    | 0    | 0       | 0   |                 |                 |                   |          |
| 水銀廃棄物     | 0   | 0   | 0    | 0   | 0   | 0              | 0               | 0               | 0                 | 0        | 0         | 0   | 0    | 0    | 0    | 0    | 0    | 0       | 0   |                 |                 |                   |          |
| その他の産業廃棄物 | 2   | 0   | 2    | 0   | 0   | 0              | 0               | 0               | 0                 | 0        | 2         | 0   | 0    | 2    | 0    | 0    | 2    | 0       | 0   |                 |                 |                   |          |
| 感染性廃棄物    | 1   | 0   | 1    | 0   | 0   | 0              | 0               | 0               | 0                 | 0        | 1         | 0   | 0    | 1    | 0    | 0    | 1    | 0       | 0   |                 |                 |                   |          |
| 混合物等      | 1   | 0   | 1    | 0   | 0   | 0              | 0               | 0               | 0                 | 0        | 1         | 0   | 0    | 1    | 0    | 0    | 1    | 0       | 0   |                 |                 |                   |          |

注1)本結果表では農業からの産業廃棄物を除き、特別管理産業廃棄物を含む。注2)変換、無変換の定義については、13頁の留意事項を参照のこと。



表4-3 発生量及び処理・処分量(備前地域 種類別:変換)【令和元年度】

(その2)

(単位:千t/年)

| 区分<br>種類  | 委託処理量     |     |     |    |     |           |     |     |     |     | 委託中間処分量    |    |     |     |     |         |     |     |    |     | 再生<br>利用量 |      | 最終処分量 |      | その他<br>量 |     | 資源化<br>量 |
|-----------|-----------|-----|-----|----|-----|-----------|-----|-----|-----|-----|------------|----|-----|-----|-----|---------|-----|-----|----|-----|-----------|------|-------|------|----------|-----|----------|
|           | 委託直接最終処分量 |     |     |    |     | (処理主体の内訳) |     |     |     |     | (処理先地域の内訳) |    |     |     |     | 委託中間処分量 |     |     |    |     | (R)       | (Q)  | (Q1)  | (Q2) | (J)      | (S) |          |
|           | (O)       |     | (L) |    | (M) |           | (N) |     | (P) |     | (R)        |    | (S) |     | (T) |         | (U) |     |    |     |           |      |       |      |          |     |          |
|           | 業者        | 自治体 | 県内  | 県外 | 業者  | 自治体       | 県内  | 県外  | 業者  | 自治体 | 県内         | 県外 | 業者  | 自治体 | 県内  | 県外      | 業者  | 自治体 | 県内 | 県外  | (M1)      | (M2) | (M3)  |      |          |     |          |
| 合計        | 203       | 10  | 10  | 8  | 2   | 193       | 0   | 165 | 28  | 188 | 145        | 13 | 149 | 23  | 0   | 23      | 0   | 23  | 0  | 162 |           |      |       |      |          |     |          |
| 燃え殻       | 11        | 0   | 0   | 0  | 0   | 11        | 0   | 11  | 0   | 17  | 14         | 3  | 14  | 3   | 0   | 3       | 0   | 3   | 0  | 17  |           |      |       |      |          |     |          |
| 汚泥        | 36        | 1   | 1   | 1  | 0   | 35        | 35  | 32  | 3   | 19  | 17         | 1  | 18  | 2   | 2   | 2       | 2   | 2   | 2  | 18  |           |      |       |      |          |     |          |
| 有機性汚泥     | 23        | 0   | 0   | 0  | 0   | 23        | 23  | 21  | 2   | 11  | 10         | 0  | 10  | 0   | 0   | 0       | 0   | 0   | 0  | 10  |           |      |       |      |          |     |          |
| 無機性汚泥     | 13        | 0   | 0   | 0  | 0   | 12        | 12  | 11  | 1   | 8   | 7          | 1  | 8   | 1   | 1   | 1       | 1   | 1   | 1  | 8   |           |      |       |      |          |     |          |
| 廃油        | 9         |     |     |    |     | 9         | 9   | 5   | 4   | 3   | 3          | 3  | 3   | 3   | 3   | 3       | 3   | 3   | 3  | 3   |           |      |       |      |          |     |          |
| 一般廃油      | 7         |     |     |    |     | 7         | 7   | 5   | 3   | 3   | 3          | 3  | 3   | 3   | 3   | 3       | 3   | 3   | 3  | 3   |           |      |       |      |          |     |          |
| 廃溶剤       | 1         |     |     |    |     | 1         | 1   | 0   | 1   | 0   | 0          | 0  | 0   | 0   | 0   | 0       | 0   | 0   | 0  | 0   |           |      |       |      |          |     |          |
| その他       | 0         |     |     |    |     | 0         | 0   | 0   | 0   | 0   | 0          | 0  | 0   | 0   | 0   | 0       | 0   | 0   | 0  | 0   |           |      |       |      |          |     |          |
| 廃酸        | 6         |     |     |    |     | 6         | 6   | 1   | 5   | 2   | 2          | 2  | 2   | 2   | 2   | 2       | 2   | 2   | 2  | 2   |           |      |       |      |          |     |          |
| 廃アルカリ     | 11        |     |     |    |     | 11        | 11  | 4   | 8   | 6   | 6          | 6  | 6   | 6   | 6   | 6       | 6   | 6   | 6  | 6   |           |      |       |      |          |     |          |
| 廃プラスチック類  | 15        | 2   | 2   | 1  | 1   | 13        | 13  | 11  | 2   | 10  | 8          | 3  | 8   | 4   | 4   | 4       | 4   | 4   | 4  | 8   |           |      |       |      |          |     |          |
| 廃プラスチック   | 15        | 2   | 2   | 1  | 1   | 13        | 13  | 11  | 2   | 10  | 8          | 3  | 8   | 4   | 4   | 4       | 4   | 4   | 4  | 8   |           |      |       |      |          |     |          |
| 廃タイヤ      | 0         |     |     |    |     | 0         | 0   | 0   | 0   | 0   | 0          | 0  | 0   | 0   | 0   | 0       | 0   | 0   | 0  | 0   |           |      |       |      |          |     |          |
| 紙くず       | 2         | 0   | 0   | 0  | 0   | 2         | 2   | 2   | 0   | 1   | 1          | 0  | 1   | 0   | 0   | 0       | 0   | 0   | 0  | 1   |           |      |       |      |          |     |          |
| 木くず       | 20        | 0   | 0   | 0  | 0   | 20        | 20  | 19  | 1   | 19  | 18         | 0  | 19  | 1   | 1   | 1       | 1   | 1   | 1  | 19  |           |      |       |      |          |     |          |
| 繊維くず      | 0         | 0   | 0   | 0  | 0   | 0         | 0   | 0   | 0   | 0   | 0          | 0  | 0   | 0   | 0   | 0       | 0   | 0   | 0  | 0   |           |      |       |      |          |     |          |
| 動物性残さ     | 3         | 0   | 0   | 0  | 0   | 3         | 3   | 3   | 0   | 2   | 2          | 2  | 3   | 0   | 0   | 0       | 0   | 0   | 0  | 3   |           |      |       |      |          |     |          |
| 動物系固形不要物  | 0         |     |     |    |     | 0         | 0   | 0   | 0   | 0   | 0          | 0  | 0   | 0   | 0   | 0       | 0   | 0   | 0  | 0   |           |      |       |      |          |     |          |
| ゴムくず      | 0         |     |     |    |     | 0         | 0   | 0   | 0   | 0   | 0          | 0  | 0   | 0   | 0   | 0       | 0   | 0   | 0  | 0   |           |      |       |      |          |     |          |
| 金属くず      | 3         | 0   | 0   | 0  | 0   | 3         | 3   | 3   | 0   | 3   | 3          | 0  | 3   | 0   | 0   | 0       | 0   | 0   | 0  | 3   |           |      |       |      |          |     |          |
| ガラス陶磁器くず  | 18        | 3   | 3   | 2  | 1   | 15        | 15  | 12  | 2   | 14  | 13         | 1  | 13  | 4   | 4   | 4       | 4   | 4   | 4  | 13  |           |      |       |      |          |     |          |
| 鉱さい       | 4         | 3   | 3   | 2  | 0   | 1         | 1   | 0   | 1   | 1   | 1          | 1  | 1   | 3   | 3   | 3       | 3   | 3   | 3  | 1   |           |      |       |      |          |     |          |
| がれき類      | 62        | 2   | 2   | 2  | 0   | 60        | 60  | 60  | 0   | 60  | 56         | 4  | 57  | 6   | 6   | 6       | 6   | 6   | 6  | 57  |           |      |       |      |          |     |          |
| コンクリート片   | 36        | 0   | 0   | 0  | 0   | 36        | 36  | 35  | 0   | 36  | 35         | 0  | 36  | 0   | 0   | 0       | 0   | 0   | 36 |     |           |      |       |      |          |     |          |
| 廃アスファルト   | 17        | 0   | 0   | 0  | 0   | 17        | 17  | 17  | 0   | 17  | 17         | 0  | 17  | 0   | 0   | 0       | 0   | 0   | 0  | 17  |           |      |       |      |          |     |          |
| その他       | 10        | 2   | 2   | 2  | 0   | 8         | 8   | 8   | 0   | 8   | 4          | 4  | 4   | 6   | 6   | 6       | 6   | 6   | 6  | 4   |           |      |       |      |          |     |          |
| ばいじん      | 0         |     |     |    |     | 0         | 0   | 0   | 0   | 0   | 0          | 0  | 0   | 0   | 0   | 0       | 0   | 0   | 0  | 0   |           |      |       |      |          |     |          |
| 水銀廃棄物     | 0         | 0   | 0   | 0  | 0   | 0         | 0   | 0   | 0   | 0   | 0          | 0  | 0   | 0   | 0   | 0       | 0   | 0   | 0  | 0   |           |      |       |      |          |     |          |
| その他の産業廃棄物 | 2         | 0   | 0   | 0  | 0   | 2         | 2   | 1   | 1   | 1   | 1          | 0  | 1   | 0   | 0   | 0       | 0   | 0   | 0  | 1   |           |      |       |      |          |     |          |
| 感染性廃棄物    | 1         | 0   | 0   | 0  | 0   | 1         | 1   | 0   | 0   | 0   | 0          | 0  | 0   | 0   | 0   | 0       | 0   | 0   | 0  | 0   |           |      |       |      |          |     |          |
| 混合物等      | 1         | 0   | 0   | 0  | 0   | 1         | 1   | 1   | 0   | 1   | 1          | 0  | 1   | 0   | 0   | 0       | 0   | 0   | 0  | 1   |           |      |       |      |          |     |          |

注1)本結果表では農業からの産業廃棄物を除き、特別管理産業廃棄物を含む。注2)変換、無変換の定義については、13頁の留意事項を参照のこと。

表4-4 発生量及び処理・処分量(備中地域 種類別:変換)【令和元年度】  
(その1)

| 区分<br>種類  | 発生量 |     | 有償物量 |     | 排出量 |                | 自己中間処理量         |                 | 自己中間処理後量          |          | 自己未処理量    |     |      |      |      | 搬出量  |      | 自己最終処分量 |     |                 |                 |                   |          |
|-----------|-----|-----|------|-----|-----|----------------|-----------------|-----------------|-------------------|----------|-----------|-----|------|------|------|------|------|---------|-----|-----------------|-----------------|-------------------|----------|
|           | (A) | (B) | (C)  | (D) | (E) | (自己中間処理後の処理内訳) |                 |                 | (自己未処理の処理内訳)      |          |           | (G) | (G1) | (G2) | (G3) | (G4) | (G5) | (H)     | (I) |                 |                 |                   |          |
|           |     |     |      |     |     | 再生<br>利用量      | 自己<br>最終<br>処分量 | 委託<br>中間<br>処理量 | 委託<br>直接最終<br>処分量 | その他<br>量 | 再生<br>利用量 |     |      |      |      |      |      |         |     | 自己<br>最終<br>処分量 | 委託<br>中間<br>処理量 | 委託<br>直接最終<br>処分量 | その他<br>量 |
|           |     |     |      |     |     | (E1)           | (E2)            | (E3)            | (E4)              | (E5)     | (G1)      |     |      |      |      |      |      |         |     | (G2)            | (G3)            | (G4)              | (G5)     |
| 合計        | 426 | 42  | 384  | 168 | 20  | 5              | 12              | 3               | 0                 | 216      | 11        | 190 | 15   | 0    | 220  |      |      |         |     |                 |                 |                   |          |
| 燃え殻       | 2   | 1   | 1    |     | 3   | 1              | 2               |                 |                   | 1        |           | 1   | 0    |      | 3    |      |      |         |     |                 |                 |                   |          |
| 汚泥        | 196 |     | 196  | 162 | 14  | 2              | 9               | 3               |                   | 35       |           | 34  | 0    |      | 46   |      |      |         |     |                 |                 |                   |          |
| 有機性汚泥     | 143 |     | 143  | 132 | 11  |                | 8               | 3               |                   | 11       |           | 11  | 0    |      | 22   |      |      |         |     |                 |                 |                   |          |
| 無機性汚泥     | 53  |     | 53   | 30  | 3   | 2              | 1               | 0               |                   | 24       |           | 23  | 0    |      | 24   |      |      |         |     |                 |                 |                   |          |
| 廃油        | 11  | 1   | 10   | 10  | 1   | 0              | 0               |                 |                   | 10       | 0         | 10  | 0    |      | 10   |      |      |         |     |                 |                 |                   |          |
| 一般廃油      | 11  | 1   | 10   | 10  | 1   | 0              | 0               |                 |                   | 9        | 0         | 9   | 0    |      | 9    |      |      |         |     |                 |                 |                   |          |
| 廃塗料       | 0   | 0   | 0    | 0   |     |                |                 |                 |                   | 0        | 0         | 0   | 0    |      | 0    |      |      |         |     |                 |                 |                   |          |
| その他       | 0   | 0   | 0    | 0   |     |                |                 |                 |                   | 0        | 0         | 0   | 0    |      | 0    |      |      |         |     |                 |                 |                   |          |
| 廃酸        | 1   |     | 1    |     |     |                |                 |                 |                   | 1        |           | 1   |      |      | 1    |      |      |         |     |                 |                 |                   |          |
| 廃アルカリ     | 6   | 0   | 6    | 0   |     |                |                 |                 |                   | 5        |           | 5   |      |      | 5    |      |      |         |     |                 |                 |                   |          |
| 廃プラスチック類  | 29  | 2   | 27   | 3   | 2   | 1              | 0               | 0               | 0                 | 25       | 1         | 23  | 1    | 0    | 24   |      |      |         |     |                 |                 |                   |          |
| 廃プラスチック   | 28  | 2   | 27   | 3   | 2   | 1              | 0               | 0               | 0                 | 24       | 0         | 23  | 1    | 0    | 24   |      |      |         |     |                 |                 |                   |          |
| 廃タイヤ      | 0   | 0   | 0    |     |     |                |                 |                 |                   | 0        | 0         | 0   | 0    |      | 0    |      |      |         |     |                 |                 |                   |          |
| 紙くず       | 3   | 3   | 1    | 0   | 0   | 0              | 0               |                 |                   | 1        | 0         | 1   | 0    |      | 1    |      |      |         |     |                 |                 |                   |          |
| 木くず       | 19  | 0   | 19   | 0   | 0   | 0              | 0               |                 |                   | 19       | 0         | 19  | 0    | 0    | 19   |      |      |         |     |                 |                 |                   |          |
| 繊維くず      | 0   | 0   | 0    | 0   | 0   | 0              | 0               |                 |                   | 0        | 0         | 0   | 0    |      | 0    |      |      |         |     |                 |                 |                   |          |
| 動植物性残さ    | 23  | 1   | 22   |     |     |                |                 |                 |                   | 22       | 10        | 12  | 0    |      | 12   |      |      |         |     |                 |                 |                   |          |
| 動物系固形不要物  |     |     |      |     |     |                |                 |                 |                   |          |           |     |      |      |      |      |      |         |     |                 |                 |                   |          |
| ゴムくず      | 0   | 0   | 0    |     |     |                |                 |                 |                   | 0        | 0         | 0   | 0    |      | 0    |      |      |         |     |                 |                 |                   |          |
| 金属くず      | 27  | 25  | 2    | 0   | 0   | 0              | 0               |                 |                   | 2        | 0         | 2   | 0    |      | 2    |      |      |         |     |                 |                 |                   |          |
| ガラス陶磁器くず  | 7   |     | 7    | 0   | 0   |                | 0               | 0               |                   | 7        | 0         | 7   | 0    |      | 7    |      |      |         |     |                 |                 |                   |          |
| 紙くず       | 25  | 9   | 17   |     |     |                |                 |                 |                   | 17       |           | 6   | 11   |      | 17   |      |      |         |     |                 |                 |                   |          |
| がれき類      | 72  | 0   | 72   | 2   | 2   | 1              | 1               |                 |                   | 70       | 1         | 67  | 2    |      | 69   |      |      |         |     |                 |                 |                   |          |
| コンクリート片   | 39  | 0   | 39   | 2   | 1   | 1              | 0               |                 |                   | 37       | 0         | 37  | 0    |      | 37   |      |      |         |     |                 |                 |                   |          |
| 廃アスファルト   | 24  | 0   | 24   | 1   | 1   | 0              | 0               |                 |                   | 23       | 0         | 23  | 0    |      | 23   |      |      |         |     |                 |                 |                   |          |
| その他       | 9   | 0   | 9    | 0   | 0   | 0              | 0               |                 |                   | 9        | 0         | 7   | 2    |      | 9    |      |      |         |     |                 |                 |                   |          |
| ばいじん      | 0   | 0   | 0    |     |     |                |                 |                 |                   | 0        | 0         | 0   | 0    |      | 0    |      |      |         |     |                 |                 |                   |          |
| 水銀廃棄物     | 0   | 0   | 0    |     |     |                |                 |                 |                   | 0        | 0         | 0   | 0    |      | 0    |      |      |         |     |                 |                 |                   |          |
| その他の産業廃棄物 | 4   | 1   | 3    |     |     |                |                 |                 |                   | 3        |           | 3   | 0    | 0    | 3    |      |      |         |     |                 |                 |                   |          |
| 感染性廃棄物    | 1   | 1   | 1    |     |     |                |                 |                 |                   | 1        |           | 1   | 0    |      | 1    |      |      |         |     |                 |                 |                   |          |
| 混合物等      | 3   | 1   | 2    |     |     |                |                 |                 |                   | 2        |           | 2   | 0    | 0    | 2    |      |      |         |     |                 |                 |                   |          |

注1)本結果表では農業からの産業廃棄物を除き、特別管理産業廃棄物を含む。注2)変換、無変換の定義については、13頁の留意事項を参照のこと。

表4-4 発生量及び処理・処分量(備中地域 種類別:変換)【令和元年度】  
(その2)

(単位:千t/年)

| 区分<br>種類  | 委託処理量     |     |     |     |         |     |            |     |     |     | 委託中間処分量    |     |            |              | 委託先地域の内訳     |                  |                   | 委託中間処理後量          |              |              |      | 再生<br>利用量<br>(R) | 最終処分量<br>(Q) | 処理主体の内訳 |  | その他<br>量<br>(J) | 資源化<br>量<br>(S) |
|-----------|-----------|-----|-----|-----|---------|-----|------------|-----|-----|-----|------------|-----|------------|--------------|--------------|------------------|-------------------|-------------------|--------------|--------------|------|------------------|--------------|---------|--|-----------------|-----------------|
|           | 委託直接最終処分量 |     |     |     | 委託中間処分量 |     | (処理先地域の内訳) |     |     |     | (処理後の処理内訳) |     |            | 自己処分<br>(Q1) | 委託処分<br>(Q2) | 再生<br>利用量<br>(M) | 再生<br>利用量<br>(M1) | 最終<br>処分量<br>(M2) | 自己処分<br>(Q1) | 委託処分<br>(Q2) |      |                  |              |         |  |                 |                 |
|           | 業者        | 自治体 | 県内  | 県外  | 業者      | 自治体 | 県内         | 県外  | 業者  | 自治体 | 県内         | 県外  | (処理後の処理内訳) |              |              |                  |                   |                   |              |              |      |                  |              |         |  |                 |                 |
|           |           |     |     |     |         |     |            |     |     |     |            |     | 再生<br>利用量  | 最終<br>処分量    |              |                  |                   |                   |              |              |      |                  |              |         |  |                 |                 |
| (K)       | (O)       | (L) | (M) | (N) | (P)     | (Q) | (R)        | (S) | (T) | (U) | (V)        | (W) | (X)        | (Y)          | (Z)          | (AA)             | (AB)              | (AC)              | (AD)         | (AE)         | (AF) |                  |              |         |  |                 |                 |
| 合計        | 220       | 18  | 18  | 17  | 1       | 202 | 0          | 173 | 29  | 183 | 149        | 14  | 165        | 32           | 32           | 0                | 207               |                   |              |              | 0    | 207              |              |         |  |                 |                 |
| 燃え殻       | 3         | 0   | 0   | 0   | 0       | 3   | 3          | 2   | 1   | 10  | 7          | 3   | 8          | 3            | 3            | 0                | 9                 |                   |              |              | 0    | 9                |              |         |  |                 |                 |
| 汚泥        | 46        | 3   | 3   | 3   | 0       | 43  | 43         | 37  | 6   | 22  | 21         | 1   | 23         | 4            | 4            | 0                | 23                |                   |              |              | 0    | 23               |              |         |  |                 |                 |
| 有機性汚泥     | 22        | 3   | 3   | 3   | 0       | 19  | 19         | 15  | 4   | 7   | 7          | 1   | 7          | 3            | 3            | 0                | 7                 |                   |              |              | 0    | 7                |              |         |  |                 |                 |
| 無機性汚泥     | 24        | 0   | 0   | 0   | 0       | 24  | 24         | 22  | 2   | 15  | 14         | 1   | 16         | 1            | 1            | 0                | 16                |                   |              |              | 0    | 16               |              |         |  |                 |                 |
| 廃油        | 10        | 0   | 0   | 0   | 0       | 10  | 10         | 7   | 3   | 5   | 5          | 0   | 5          | 0            | 0            | 0                | 5                 |                   |              |              | 0    | 5                |              |         |  |                 |                 |
| 一般廃油      | 9         | 0   | 0   | 0   | 0       | 9   | 9          | 6   | 3   | 5   | 5          | 0   | 5          | 0            | 0            | 0                | 5                 |                   |              |              | 0    | 5                |              |         |  |                 |                 |
| 廃溶剤       | 0         | 0   | 0   | 0   | 0       | 0   | 0          | 0   | 0   | 0   | 0          | 0   | 0          | 0            | 0            | 0                | 0                 |                   |              |              | 0    | 0                |              |         |  |                 |                 |
| その他       | 0         | 0   | 0   | 0   | 0       | 0   | 0          | 0   | 0   | 0   | 0          | 0   | 0          | 0            | 0            | 0                | 0                 |                   |              |              | 0    | 0                |              |         |  |                 |                 |
| 廃酸        | 1         | 0   | 0   | 0   | 0       | 1   | 1          | 0   | 1   | 0   | 0          | 0   | 0          | 0            | 0            | 0                | 0                 |                   |              |              | 0    | 0                |              |         |  |                 |                 |
| 廃アルカリ     | 5         | 0   | 0   | 0   | 0       | 5   | 5          | 4   | 1   | 1   | 1          | 1   | 1          | 0            | 0            | 0                | 1                 |                   |              |              | 0    | 1                |              |         |  |                 |                 |
| 廃プラスチック類  | 24        | 1   | 1   | 1   | 0       | 24  | 24         | 15  | 8   | 19  | 15         | 4   | 17         | 5            | 5            | 0                | 17                |                   |              |              | 0    | 19               |              |         |  |                 |                 |
| 廃プラスチック   | 24        | 1   | 1   | 1   | 0       | 23  | 23         | 15  | 8   | 19  | 15         | 4   | 17         | 5            | 5            | 0                | 17                |                   |              |              | 0    | 18               |              |         |  |                 |                 |
| 廃タイヤ      | 0         | 0   | 0   | 0   | 0       | 0   | 0          | 0   | 0   | 0   | 0          | 0   | 0          | 0            | 0            | 0                | 0                 |                   |              |              | 0    | 0                |              |         |  |                 |                 |
| 紙くず       | 1         | 0   | 0   | 0   | 0       | 1   | 1          | 0   | 0   | 1   | 1          | 0   | 1          | 0            | 0            | 0                | 1                 |                   |              |              | 0    | 3                |              |         |  |                 |                 |
| 木くず       | 19        | 0   | 0   | 0   | 0       | 19  | 18         | 17  | 2   | 17  | 16         | 1   | 16         | 1            | 1            | 0                | 16                |                   |              |              | 0    | 16               |              |         |  |                 |                 |
| 繊維くず      | 0         | 0   | 0   | 0   | 0       | 0   | 0          | 0   | 0   | 0   | 0          | 0   | 0          | 0            | 0            | 0                | 0                 |                   |              |              | 0    | 0                |              |         |  |                 |                 |
| 動物性残さ     | 12        | 0   | 0   | 0   | 0       | 12  | 12         | 12  | 0   | 10  | 10         | 0   | 19         | 0            | 0            | 0                | 19                |                   |              |              | 0    | 21               |              |         |  |                 |                 |
| 動物系固形不燃物  | 0         | 0   | 0   | 0   | 0       | 0   | 0          | 0   | 0   | 0   | 0          | 0   | 0          | 0            | 0            | 0                | 0                 |                   |              |              | 0    | 0                |              |         |  |                 |                 |
| ゴムくず      | 0         | 0   | 0   | 0   | 0       | 0   | 0          | 0   | 0   | 0   | 0          | 0   | 0          | 0            | 0            | 0                | 0                 |                   |              |              | 0    | 0                |              |         |  |                 |                 |
| 金属くず      | 2         | 0   | 0   | 0   | 0       | 2   | 2          | 2   | 0   | 2   | 2          | 0   | 2          | 0            | 0            | 0                | 2                 |                   |              |              | 0    | 27               |              |         |  |                 |                 |
| ガラス陶磁器くず  | 7         | 0   | 0   | 0   | 0       | 7   | 7          | 5   | 2   | 6   | 4          | 1   | 4          | 2            | 2            | 0                | 4                 |                   |              |              | 0    | 4                |              |         |  |                 |                 |
| 紐さい       | 17        | 11  | 11  | 10  | 0       | 6   | 6          | 2   | 4   | 2   | 2          | 2   | 2          | 11           | 11           | 0                | 2                 |                   |              |              | 0    | 11               |              |         |  |                 |                 |
| がれき類      | 69        | 2   | 2   | 2   | 0       | 67  | 67         | 66  | 1   | 67  | 65         | 2   | 67         | 5            | 5            | 0                | 67                |                   |              |              | 0    | 67               |              |         |  |                 |                 |
| コンクリート片   | 37        | 0   | 0   | 0   | 0       | 37  | 37         | 37  | 0   | 37  | 37         | 0   | 37         | 0            | 0            | 0                | 37                |                   |              |              | 0    | 38               |              |         |  |                 |                 |
| 廃アスファルト   | 23        | 0   | 0   | 0   | 0       | 23  | 23         | 23  | 1   | 23  | 23         | 0   | 24         | 0            | 0            | 0                | 24                |                   |              |              | 0    | 24               |              |         |  |                 |                 |
| その他       | 9         | 2   | 2   | 2   | 0       | 7   | 7          | 7   | 0   | 7   | 5          | 2   | 5          | 4            | 4            | 0                | 5                 |                   |              |              | 0    | 5                |              |         |  |                 |                 |
| ばいじん      | 0         | 0   | 0   | 0   | 0       | 0   | 0          | 0   | 0   | 0   | 0          | 0   | 0          | 0            | 0            | 0                | 0                 |                   |              |              | 0    | 0                |              |         |  |                 |                 |
| 水銀廃棄物     | 0         | 0   | 0   | 0   | 0       | 0   | 0          | 0   | 0   | 0   | 0          | 0   | 0          | 0            | 0            | 0                | 0                 |                   |              |              | 0    | 0                |              |         |  |                 |                 |
| その他の産業廃棄物 | 3         | 0   | 0   | 0   | 0       | 3   | 3          | 3   | 0   | 2   | 1          | 2   | 1          | 2            | 2            | 0                | 1                 |                   |              |              | 0    | 1                |              |         |  |                 |                 |
| 感染性廃棄物    | 1         | 0   | 0   | 0   | 0       | 1   | 1          | 1   | 0   | 1   | 1          | 0   | 1          | 0            | 0            | 0                | 1                 |                   |              |              | 0    | 1                |              |         |  |                 |                 |
| 混合物等      | 2         | 0   | 0   | 0   | 0       | 2   | 2          | 2   | 0   | 2   | 1          | 2   | 2          | 2            | 2            | 0                | 2                 |                   |              |              | 0    | 2                |              |         |  |                 |                 |

注1)本結果表では農業からの産業廃棄物を除き、特別管理産業廃棄物を含む。注2)変換、無変換の定義については、13頁の留意事項を参照のこと。

表4-5 発生量及び処理・処分量(美作地域 種類別:変換)【令和元年度】  
(その1)

(単位:千t/年)

| 区分<br>種類  | 発生量 |     | 有償物量 |     | 排出量 |                | 自己中間処理量         |                 | 自己中間処理後量          |          | 自己未処理量    |     |     |                 |                 | 搬出量               |     |     |          |      | 自己最終処分量 |      |
|-----------|-----|-----|------|-----|-----|----------------|-----------------|-----------------|-------------------|----------|-----------|-----|-----|-----------------|-----------------|-------------------|-----|-----|----------|------|---------|------|
|           | (A) | (B) | (C)  | (D) | (E) | (自己中間処理後の処理内訳) |                 |                 | (自己未処理の処理内訳)      |          |           | (G) | (H) | (自己未処理の処理内訳)    |                 |                   | (I) | (J) |          |      |         |      |
|           |     |     |      |     |     | 再生<br>利用量      | 自己<br>最終<br>処分量 | 委託<br>中間<br>処理量 | 委託<br>直接最終<br>処分量 | その他<br>量 | 再生<br>利用量 |     |     | 自己<br>最終<br>処分量 | 委託<br>中間<br>処理量 | 委託<br>直接最終<br>処分量 |     |     | その他<br>量 |      |         |      |
|           |     |     |      |     |     |                |                 |                 |                   |          |           |     |     |                 |                 |                   |     |     |          | (E1) | (E2)    | (E3) |
| (F)       | (F) | (F) | (F)  | (F) | (F) | (F)            | (F)             | (F)             | (F)               | (F)      | (F)       | (F) | (F) | (F)             | (F)             | (F)               | (F) | (F) | (F)      |      |         |      |
| 合計        | 390 | 9   | 381  | 147 | 14  | 2              | 0               | 0               | 0                 | 0        | 234       | 2   | 219 | 13              | 0               | 244               |     |     |          |      |         |      |
| 燃え殻       | 1   | 0   | 1    | 0   | 0   | 0              | 0               | 0               | 0                 | 0        | 1         | 0   | 1   | 0               | 0               | 1                 |     |     |          |      |         |      |
| 汚泥        | 165 | 0   | 165  | 142 | 10  | 0              | 0               | 0               | 0                 | 24       | 0         | 23  | 1   | 0               | 33              |                   |     |     |          |      |         |      |
| 有機性汚泥     | 148 | 0   | 148  | 138 | 9   | 0              | 0               | 0               | 0                 | 10       | 0         | 9   | 1   | 0               | 19              |                   |     |     |          |      |         |      |
| 無機性汚泥     | 18  | 0   | 18   | 4   | 0   | 0              | 0               | 0               | 0                 | 14       | 0         | 14  | 0   | 0               | 15              |                   |     |     |          |      |         |      |
| 廃油        | 10  | 1   | 9    | 0   | 0   | 0              | 0               | 0               | 0                 | 9        | 0         | 9   | 0   | 0               | 9               |                   |     |     |          |      |         |      |
| 一般廃油      | 7   | 0   | 7    | 0   | 0   | 0              | 0               | 0               | 0                 | 7        | 0         | 7   | 0   | 0               | 7               |                   |     |     |          |      |         |      |
| 廃塗料       | 2   | 1   | 2    | 0   | 0   | 0              | 0               | 0               | 0                 | 2        | 0         | 2   | 0   | 0               | 2               |                   |     |     |          |      |         |      |
| その他       | 0   | 0   | 0    | 0   | 0   | 0              | 0               | 0               | 0                 | 0        | 0         | 0   | 0   | 0               | 0               |                   |     |     |          |      |         |      |
| 廃酸        | 13  | 0   | 13   | 0   | 0   | 0              | 0               | 0               | 0                 | 13       | 0         | 13  | 0   | 0               | 13              |                   |     |     |          |      |         |      |
| 廃アルカリ     | 12  | 0   | 12   | 0   | 0   | 0              | 0               | 0               | 0                 | 12       | 0         | 12  | 0   | 0               | 12              |                   |     |     |          |      |         |      |
| 廃プラスチック類  | 31  | 2   | 29   | 0   | 0   | 0              | 0               | 0               | 0                 | 29       | 0         | 28  | 0   | 0               | 28              |                   |     |     |          |      |         |      |
| 廃プラスチック   | 30  | 2   | 28   | 0   | 0   | 0              | 0               | 0               | 0                 | 28       | 0         | 28  | 0   | 0               | 28              |                   |     |     |          |      |         |      |
| 廃タイヤ      | 0   | 0   | 0    | 0   | 0   | 0              | 0               | 0               | 0                 | 0        | 0         | 0   | 0   | 0               | 0               |                   |     |     |          |      |         |      |
| 紙くず       | 1   | 0   | 1    | 0   | 0   | 0              | 0               | 0               | 0                 | 1        | 0         | 1   | 0   | 0               | 1               |                   |     |     |          |      |         |      |
| 木くず       | 25  | 0   | 25   | 0   | 0   | 0              | 0               | 0               | 0                 | 25       | 0         | 25  | 0   | 0               | 25              |                   |     |     |          |      |         |      |
| 繊維くず      | 0   | 0   | 0    | 0   | 0   | 0              | 0               | 0               | 0                 | 0        | 0         | 0   | 0   | 0               | 0               |                   |     |     |          |      |         |      |
| 動植物性残さ    | 3   | 0   | 3    | 0   | 0   | 0              | 0               | 0               | 0                 | 3        | 0         | 3   | 0   | 0               | 3               |                   |     |     |          |      |         |      |
| 動物系固形不要物  | 0   | 0   | 0    | 0   | 0   | 0              | 0               | 0               | 0                 | 0        | 0         | 0   | 0   | 0               | 0               |                   |     |     |          |      |         |      |
| ゴムくず      | 0   | 0   | 0    | 0   | 0   | 0              | 0               | 0               | 0                 | 0        | 0         | 0   | 0   | 0               | 0               |                   |     |     |          |      |         |      |
| 金属くず      | 13  | 5   | 8    | 0   | 0   | 0              | 0               | 0               | 0                 | 8        | 0         | 8   | 0   | 0               | 8               |                   |     |     |          |      |         |      |
| ガラス陶磁器くず  | 18  | 0   | 18   | 2   | 2   | 0              | 0               | 0               | 0                 | 17       | 1         | 8   | 7   | 0               | 17              |                   |     |     |          |      |         |      |
| 鉱さい       | 1   | 0   | 1    | 0   | 0   | 0              | 0               | 0               | 0                 | 1        | 0         | 1   | 0   | 0               | 1               |                   |     |     |          |      |         |      |
| がれき類      | 90  | 0   | 90   | 3   | 2   | 2              | 0               | 0               | 0                 | 86       | 1         | 83  | 3   | 0               | 86              |                   |     |     |          |      |         |      |
| コンクリート片   | 49  | 0   | 49   | 2   | 1   | 1              | 0               | 0               | 0                 | 47       | 0         | 46  | 0   | 0               | 47              |                   |     |     |          |      |         |      |
| 廃アスファルト   | 30  | 0   | 30   | 1   | 1   | 1              | 0               | 0               | 0                 | 29       | 1         | 28  | 0   | 0               | 29              |                   |     |     |          |      |         |      |
| その他       | 11  | 0   | 11   | 0   | 0   | 0              | 0               | 0               | 0                 | 11       | 0         | 8   | 3   | 0               | 11              |                   |     |     |          |      |         |      |
| ばいじん      | 3   | 0   | 3    | 0   | 0   | 0              | 0               | 0               | 0                 | 3        | 0         | 2   | 1   | 0               | 3               |                   |     |     |          |      |         |      |
| 水銀廃棄物     | 0   | 0   | 0    | 0   | 0   | 0              | 0               | 0               | 0                 | 0        | 0         | 0   | 0   | 0               | 0               |                   |     |     |          |      |         |      |
| その他の産業廃棄物 | 2   | 0   | 2    | 0   | 0   | 0              | 0               | 0               | 0                 | 2        | 0         | 2   | 0   | 0               | 2               |                   |     |     |          |      |         |      |
| 感染性廃棄物    | 1   | 0   | 1    | 0   | 0   | 0              | 0               | 0               | 0                 | 1        | 0         | 1   | 0   | 0               | 1               |                   |     |     |          |      |         |      |
| 混合物等      | 1   | 0   | 1    | 0   | 0   | 0              | 0               | 0               | 0                 | 1        | 0         | 1   | 0   | 0               | 1               |                   |     |     |          |      |         |      |

注1)本結果表では農業からの産業廃棄物を除き、特別管理産業廃棄物を含む。注2)変換、無変換の定義については、13頁の留意事項を参照のこと。

表4-5 発生量及び処理・処分量(美作地域 種類別:変換)【令和元年度】

(その2)

(単位:千t/年)

| 区分<br>種類  | 委託処理量 |     |     |    | 委託中間処分量 |     |     |    | 委託先地域の内訳 |     |     |     | 委託中間処置後量  |           |           |           | 再生<br>利用量<br>(R) | 最終処分量<br>(Q) | 自己処分<br>(Q1) | 委託処分<br>(Q2) | その他<br>量<br>(J) | 資源化<br>量<br>(S) |
|-----------|-------|-----|-----|----|---------|-----|-----|----|----------|-----|-----|-----|-----------|-----------|-----------|-----------|------------------|--------------|--------------|--------------|-----------------|-----------------|
|           | (K)   |     | (O) |    | (L)     |     | (M) |    | (N)      |     | (P) |     | (M1)      |           | (M2)      |           |                  |              |              |              |                 |                 |
|           | 業者    | 自治体 | 県内  | 県外 | 業者      | 自治体 | 県内  | 県外 | 業者       | 自治体 | 県内  | 県外  | 再生<br>利用量 | 最終<br>処分量 | 再生<br>利用量 | 最終<br>処分量 |                  |              |              |              |                 |                 |
| 合計        | 244   | 13  | 13  | 0  | 231     | 0   | 202 | 29 | 177      | 163 | 13  | 167 | 26        | 26        | 0         | 176       |                  |              |              |              |                 |                 |
| 燃え殻       | 1     | 0   | 0   | 0  | 1       | 0   | 0   | 1  | 6        | 4   | 3   | 4   | 3         | 3         | 0         | 4         |                  |              |              |              |                 |                 |
| 汚泥        | 33    | 1   | 1   | 1  | 32      | 0   | 24  | 9  | 10       | 9   | 1   | 9   | 2         | 2         | 0         | 9         |                  |              |              |              |                 |                 |
| 有機性汚泥     | 19    | 1   | 1   | 1  | 18      | 0   | 17  | 1  | 5        | 5   | 0   | 5   | 1         | 1         | 0         | 5         |                  |              |              |              |                 |                 |
| 無機性汚泥     | 15    | 0   | 0   | 0  | 15      | 0   | 7   | 8  | 4        | 4   | 1   | 4   | 1         | 1         | 0         | 4         |                  |              |              |              |                 |                 |
| 廃油        | 9     | 0   | 0   | 0  | 9       | 0   | 6   | 2  | 4        | 4   | 4   | 4   | 4         | 4         | 0         | 5         |                  |              |              |              |                 |                 |
| 一般廃油      | 7     | 0   | 0   | 0  | 7       | 0   | 5   | 2  | 4        | 4   | 4   | 4   | 4         | 4         | 0         | 4         |                  |              |              |              |                 |                 |
| 廃溶剤       | 2     | 0   | 0   | 0  | 2       | 0   | 2   | 0  | 0        | 0   | 0   | 0   | 0         | 0         | 0         | 1         |                  |              |              |              |                 |                 |
| その他       | 0     | 0   | 0   | 0  | 0       | 0   | 0   | 0  | 0        | 0   | 0   | 0   | 0         | 0         | 0         | 0         |                  |              |              |              |                 |                 |
| 廃酸        | 13    | 0   | 0   | 0  | 13      | 0   | 11  | 2  | 0        | 0   | 0   | 0   | 0         | 0         | 0         | 1         |                  |              |              |              |                 |                 |
| 廃アルカリ     | 12    | 0   | 0   | 0  | 12      | 0   | 10  | 2  | 1        | 1   | 1   | 1   | 1         | 1         | 0         | 1         |                  |              |              |              |                 |                 |
| 廃プラスチック類  | 28    | 0   | 0   | 0  | 28      | 0   | 21  | 7  | 23       | 19  | 4   | 19  | 4         | 4         | 0         | 22        |                  |              |              |              |                 |                 |
| 廃プラスチック   | 28    | 0   | 0   | 0  | 28      | 0   | 21  | 7  | 23       | 19  | 4   | 19  | 4         | 4         | 0         | 21        |                  |              |              |              |                 |                 |
| 廃タイヤ      | 0     | 0   | 0   | 0  | 0       | 0   | 0   | 0  | 0        | 0   | 0   | 0   | 0         | 0         | 0         | 0         |                  |              |              |              |                 |                 |
| 紙くず       | 1     | 0   | 0   | 0  | 1       | 0   | 1   | 0  | 1        | 1   | 0   | 1   | 0         | 0         | 0         | 1         |                  |              |              |              |                 |                 |
| 木くず       | 25    | 0   | 0   | 0  | 25      | 0   | 24  | 1  | 23       | 22  | 1   | 22  | 1         | 1         | 0         | 23        |                  |              |              |              |                 |                 |
| 繊維くず      | 0     | 0   | 0   | 0  | 0       | 0   | 0   | 0  | 0        | 0   | 0   | 0   | 0         | 0         | 0         | 0         |                  |              |              |              |                 |                 |
| 動物性残さ     | 3     | 0   | 0   | 0  | 3       | 0   | 3   | 0  | 3        | 3   | 0   | 3   | 0         | 0         | 0         | 3         |                  |              |              |              |                 |                 |
| 動物系固形不要物  | 0     | 0   | 0   | 0  | 0       | 0   | 0   | 0  | 0        | 0   | 0   | 0   | 0         | 0         | 0         | 0         |                  |              |              |              |                 |                 |
| ゴムくず      | 0     | 0   | 0   | 0  | 0       | 0   | 0   | 0  | 0        | 0   | 0   | 0   | 0         | 0         | 0         | 0         |                  |              |              |              |                 |                 |
| 金属くず      | 8     | 0   | 0   | 0  | 8       | 0   | 8   | 0  | 8        | 8   | 0   | 8   | 0         | 0         | 0         | 13        |                  |              |              |              |                 |                 |
| ガラス陶磁器くず  | 17    | 7   | 7   | 0  | 10      | 10  | 9   | 1  | 10       | 8   | 2   | 9   | 9         | 9         | 0         | 9         |                  |              |              |              |                 |                 |
| 紐さい       | 1     | 0   | 0   | 0  | 1       | 0   | 0   | 0  | 1        | 1   | 0   | 1   | 0         | 0         | 0         | 1         |                  |              |              |              |                 |                 |
| がれき類      | 86    | 3   | 3   | 0  | 83      | 0   | 83  | 0  | 83       | 80  | 3   | 83  | 6         | 6         | 0         | 83        |                  |              |              |              |                 |                 |
| コンクリート片   | 47    | 0   | 0   | 0  | 47      | 0   | 47  | 0  | 47       | 46  | 0   | 47  | 1         | 1         | 0         | 48        |                  |              |              |              |                 |                 |
| 廃アスファルト   | 29    | 0   | 0   | 0  | 29      | 0   | 29  | 0  | 29       | 28  | 0   | 30  | 0         | 0         | 0         | 30        |                  |              |              |              |                 |                 |
| その他       | 11    | 3   | 3   | 0  | 8       | 8   | 0   | 8  | 8        | 6   | 2   | 6   | 5         | 5         | 0         | 6         |                  |              |              |              |                 |                 |
| ばいじん      | 3     | 1   | 1   | 1  | 2       | 2   | 0   | 2  | 2        | 2   | 2   | 2   | 1         | 1         | 0         | 2         |                  |              |              |              |                 |                 |
| 水銀廃棄物     | 0     | 0   | 0   | 0  | 0       | 0   | 0   | 0  | 0        | 0   | 0   | 0   | 0         | 0         | 0         | 0         |                  |              |              |              |                 |                 |
| その他の産業廃棄物 | 2     | 0   | 0   | 0  | 2       | 0   | 1   | 0  | 1        | 1   | 0   | 1   | 1         | 1         | 0         | 1         |                  |              |              |              |                 |                 |
| 感染性廃棄物    | 1     | 0   | 0   | 0  | 1       | 0   | 0   | 0  | 0        | 0   | 0   | 0   | 0         | 0         | 0         | 0         |                  |              |              |              |                 |                 |
| 混合物等      | 1     | 0   | 0   | 0  | 1       | 0   | 1   | 0  | 1        | 1   | 0   | 1   | 1         | 1         | 0         | 1         |                  |              |              |              |                 |                 |

注1)本結果表では農業からの産業廃棄物を除き、特別管理産業廃棄物を含む。 注2)変換、無変換の定義については、13頁の留意事項を参照のこと。

表5-1 発生量及び処理・処分量(岡山市 業種別)【令和元年度】  
(その1)

(単位:千t/年)

| 区分<br>種類 | 発生量   |      | 有償物量  |       | 排出量  |      | 自己中間処理量        |                 | 自己中間処理後量        |       |                       |          |       | 自己未処理量 |       |            |      |      | 搬出量 |    | 自己最終処分量 |  |
|----------|-------|------|-------|-------|------|------|----------------|-----------------|-----------------|-------|-----------------------|----------|-------|--------|-------|------------|------|------|-----|----|---------|--|
|          | (A)   | (B)  | (C)   | (D)   | (E)  | (E1) | (自己中間処理後の処理内訳) |                 |                 | (G)   | (自己未処理の処理内訳)          |          |       |        | (H)   | (処理先地域の内訳) |      |      |     |    |         |  |
|          |       |      |       |       |      |      | 再生<br>利用量      | 自己<br>最終<br>処分量 | 委託<br>中間<br>処理量 |       | 委託<br>直接<br>最終<br>処分量 | その他<br>量 | (G1)  | (G2)   |       | (G3)       | (G4) | (G5) | 県内  | 県外 |         |  |
| (F)      | (F1)  | (F2) | (F3)  | (F4)  | (F5) | (F6) | (F7)           | (F8)            | (F9)            | (F10) | (F11)                 | (F12)    | (F13) | (F14)  | (F15) | (I)        | (J)  |      |     |    |         |  |
| 合計       | 2,215 | 42   | 2,173 | 1,549 | 385  | 235  | 149            | 1               | 0               | 624   | 22                    | 586      | 16    | 0      | 752   |            |      |      |     |    |         |  |
| 鉱業       |       |      |       |       |      |      |                |                 |                 |       |                       |          |       |        |       |            |      |      |     |    |         |  |
| 建設業      | 274   | 1    | 273   | 8     | 6    | 4    | 2              | 0               |                 | 265   | 2                     | 255      | 8     | 0      | 265   |            |      |      |     |    |         |  |
| 製造業      | 1,238 | 40   | 1,199 | 882   | 316  | 231  | 84             | 1               |                 | 317   | 20                    | 290      | 7     |        | 382   |            |      |      |     |    |         |  |
| 食料品      | 47    | 0    | 47    | 36    | 19   |      | 19             |                 |                 | 11    | 0                     | 11       | 0     |        | 30    |            |      |      |     |    |         |  |
| 飲料・飼料    | 79    | 6    | 73    | 49    | 11   | 8    | 4              |                 |                 | 23    |                       | 23       |       |        | 27    |            |      |      |     |    |         |  |
| 繊維       | 46    |      | 46    |       |      |      |                |                 |                 | 46    |                       | 46       | 0     |        | 46    |            |      |      |     |    |         |  |
| 木材       | 3     | 1    | 2     | 0     | 0    | 0    | 0              |                 |                 | 2     |                       | 2        |       |        | 2     |            |      |      |     |    |         |  |
| 家具       | 3     |      | 3     | 2     | 0    |      | 0              |                 |                 | 1     |                       | 1        |       |        | 2     |            |      |      |     |    |         |  |
| パルプ・紙    | 144   |      | 144   | 43    | 8    | 1    | 8              |                 |                 | 101   | 12                    | 86       | 3     |        | 96    |            |      |      |     |    |         |  |
| 印刷       | 9     | 2    | 7     |       |      |      |                |                 |                 | 7     |                       | 7        |       |        | 7     |            |      |      |     |    |         |  |
| 化学       | 696   | 15   | 681   | 658   | 237  | 189  | 48             | 0               |                 | 23    |                       | 23       | 0     |        | 70    |            |      |      |     |    |         |  |
| 石油・石炭    | 39    |      | 39    | 34    | 34   | 34   |                |                 |                 | 5     |                       | 5        |       |        | 5     |            |      |      |     |    |         |  |
| プラスチック   | 5     | 1    | 4     | 0     | 0    |      | 0              |                 |                 | 4     |                       | 4        | 0     |        | 4     |            |      |      |     |    |         |  |
| ゴム       | 1     |      | 1     |       |      |      |                |                 |                 | 1     |                       | 1        | 0     |        | 1     |            |      |      |     |    |         |  |
| 皮革       |       |      |       |       |      |      |                |                 |                 |       |                       |          |       |        |       |            |      |      |     |    |         |  |
| 窯業・土石    | 75    |      | 75    | 59    | 6    |      | 6              | 0               |                 | 15    | 3                     | 11       | 1     |        | 19    |            |      |      |     |    |         |  |
| 鉄鋼       | 55    | 2    | 53    |       |      |      |                |                 |                 | 53    | 4                     | 48       | 1     |        | 49    |            |      |      |     |    |         |  |
| 非鉄金属     | 2     | 0    | 1     |       |      |      |                |                 |                 | 1     |                       | 1        |       |        | 1     |            |      |      |     |    |         |  |
| 金属       | 16    | 4    | 11    |       |      |      |                |                 |                 | 11    | 0                     | 11       | 0     |        | 11    |            |      |      |     |    |         |  |
| はん用機器    | 4     | 0    | 4     |       |      |      |                |                 |                 | 4     | 0                     | 3        |       |        | 3     |            |      |      |     |    |         |  |
| 生産用機器    | 5     | 2    | 3     |       |      |      |                |                 |                 | 3     | 0                     | 2        | 0     |        | 3     |            |      |      |     |    |         |  |
| 業務用機器    | 0     |      | 0     |       |      |      |                |                 |                 | 0     |                       | 0        |       |        | 0     |            |      |      |     |    |         |  |
| 電子部品     | 0     |      | 0     |       |      |      |                |                 |                 | 0     |                       | 0        |       |        | 0     |            |      |      |     |    |         |  |
| 電気機器     | 1     | 1    | 0     |       |      |      |                |                 |                 | 0     |                       | 0        |       |        | 0     |            |      |      |     |    |         |  |
| 情報通信機器   | 0     |      | 0     |       |      |      |                |                 |                 | 0     |                       | 0        |       |        | 0     |            |      |      |     |    |         |  |
| 輸送用機器    | 7     | 4    | 3     |       |      |      |                |                 |                 | 3     |                       | 3        | 0     |        | 3     |            |      |      |     |    |         |  |
| その他      | 1     |      | 1     |       |      |      |                |                 |                 | 1     | 0                     | 1        |       |        | 1     |            |      |      |     |    |         |  |
| 電気・水道業   | 664   | 0    | 664   | 660   | 64   | 1    | 63             |                 |                 | 4     |                       | 4        |       |        | 68    |            |      |      |     |    |         |  |
| 電気業      | 0     |      | 0     |       |      |      |                |                 |                 | 0     |                       | 0        |       |        | 0     |            |      |      |     |    |         |  |
| ガス業      | 0     |      | 0     |       |      |      |                |                 |                 | 0     |                       | 0        |       |        | 0     |            |      |      |     |    |         |  |
| 上水道業     | 57    |      | 57    | 57    | 2    | 1    | 2              |                 |                 | 0     |                       | 0        |       |        | 2     |            |      |      |     |    |         |  |
| 工業用水道    |       |      |       |       |      |      |                |                 |                 |       |                       |          |       |        |       |            |      |      |     |    |         |  |
| 下水道業     | 607   |      | 607   | 602   | 62   |      | 62             |                 |                 | 4     |                       | 4        |       |        | 66    |            |      |      |     |    |         |  |
| 情報通信業    | 1     | 0    | 1     |       |      |      |                |                 |                 | 1     | 0                     | 0        |       |        | 0     |            |      |      |     |    |         |  |
| 運輸業      | 6     | 0    | 5     | 0     | 0    |      | 0              |                 |                 | 5     | 0                     | 5        | 0     |        | 5     |            |      |      |     |    |         |  |
| 卸・小売業    | 11    | 0    | 11    |       |      |      |                |                 |                 | 11    | 0                     | 11       | 0     |        | 11    |            |      |      |     |    |         |  |
| 宿泊・飲食    | 2     | 0    | 2     |       |      |      |                |                 |                 | 2     |                       | 2        |       |        | 2     |            |      |      |     |    |         |  |
| 医療・福祉    | 14    | 0    | 14    |       |      |      |                |                 |                 | 14    | 0                     | 14       | 0     |        | 14    |            |      |      |     |    |         |  |
| サービス業※1  | 3     | 1    | 2     | 0     | 0    |      |                |                 |                 | 2     | 0                     | 2        |       |        | 2     |            |      |      |     |    |         |  |
| その他の業種※2 | 2     | 1    | 1     |       |      |      |                |                 |                 | 1     | 0                     | 1        |       |        | 1     |            |      |      |     |    |         |  |

注1)本結果表では農業からの産業廃棄物を除き、特別管理産業廃棄物を含む。

注2)※1「サービス業」は、「学術・専門」、「生活・娯楽」及び「サービス業」の合計値である。

※2)「その他の業種」は、「林業」、「漁業」、「物品買入業」及び「公務」の合計値である。

表5-1 発生量及び処理・処分量(岡山市 業種別)【令和元年度】  
(その2)

(単位:千t/年)

| 区分<br>種類 | 委託処理量     |     |           |     |            |     |     |     |     |     | 委託中間処理量 |     |     |     | 委託先地域の内訳 |    |      |  | 委託中間処理後量 |  |     |     | 最終処分量 |      | 再生<br>利用量 |  | 処理主体の内訳 |  | その他<br>量 | 資源化<br>量 | (S) |
|----------|-----------|-----|-----------|-----|------------|-----|-----|-----|-----|-----|---------|-----|-----|-----|----------|----|------|--|----------|--|-----|-----|-------|------|-----------|--|---------|--|----------|----------|-----|
|          | 委託直接最終処分量 |     | (処理主体の内訳) |     | (処理先地域の内訳) |     | 業者  |     | 自治体 |     | 県内      |     | 県外  |     | (M)      |    | (M1) |  | (M2)     |  | (R) | (Q) | (G1)  | (G2) | (J)       |  |         |  |          |          |     |
|          | (K)       | (O) | 業者        | 自治体 | 県内         | 県外  | (L) | 735 | 3   | 646 | 89      | 515 | 443 | 72  | 700      | 88 |      |  |          |  |     |     |       |      |           |  |         |  |          |          |     |
|          |           |     |           |     |            |     |     |     |     |     |         |     |     |     |          |    |      |  |          |  |     |     |       |      |           |  |         |  |          |          |     |
|          |           |     |           |     |            |     |     |     |     |     |         |     |     |     |          |    |      |  |          |  |     |     |       |      |           |  |         |  |          |          |     |
| 合計       | 752       | 17  | 17        | 0   | 16         | 0   | 735 | 3   | 646 | 89  | 515     | 443 | 72  | 700 | 88       |    |      |  |          |  |     |     |       |      |           |  |         |  |          |          |     |
| 鉱業       |           |     |           |     |            |     |     |     |     |     |         |     |     |     |          |    |      |  |          |  |     |     |       |      |           |  |         |  |          |          |     |
| 建設業      | 265       | 8   | 8         | 8   | 0          | 257 | 256 | 0   | 254 | 3   | 250     | 235 | 15  | 241 | 24       |    |      |  |          |  |     |     |       |      |           |  |         |  |          |          |     |
| 製造業      | 382       | 8   | 8         | 8   | 0          | 374 | 374 | 1   | 306 | 68  | 228     | 186 | 41  | 437 | 49       |    |      |  |          |  |     |     |       |      |           |  |         |  |          |          |     |
| 食品       | 30        | 0   | 0         | 0   | 0          | 30  | 30  | 0   | 27  | 2   | 15      | 14  | 1   | 14  | 1        |    |      |  |          |  |     |     |       |      |           |  |         |  |          |          |     |
| 飲料・飼料    | 27        | 0   | 0         | 0   | 0          | 27  | 27  | 0   | 4   | 23  | 25      | 25  | 0   | 32  | 0        |    |      |  |          |  |     |     |       |      |           |  |         |  |          |          |     |
| 繊維       | 46        | 0   | 0         | 0   | 0          | 46  | 46  | 0   | 46  | 0   | 46      | 45  | 0   | 45  | 1        |    |      |  |          |  |     |     |       |      |           |  |         |  |          |          |     |
| 木材       | 2         | 0   | 0         | 0   | 0          | 2   | 2   | 0   | 1   | 1   | 2       | 1   | 0   | 1   | 0        |    |      |  |          |  |     |     |       |      |           |  |         |  |          |          |     |
| 家具       | 2         | 0   | 0         | 0   | 0          | 2   | 2   | 0   | 2   | 0   | 0       | 0   | 0   | 0   | 0        |    |      |  |          |  |     |     |       |      |           |  |         |  |          |          |     |
| パルプ・紙    | 96        | 3   | 3         | 3   | 0          | 93  | 93  | 0   | 87  | 6   | 23      | 7   | 16  | 20  | 19       |    |      |  |          |  |     |     |       |      |           |  |         |  |          |          |     |
| 印刷       | 7         | 0   | 0         | 0   | 0          | 7   | 7   | 0   | 5   | 2   | 5       | 5   | 0   | 5   | 0        |    |      |  |          |  |     |     |       |      |           |  |         |  |          |          |     |
| 化学       | 70        | 0   | 0         | 0   | 0          | 70  | 70  | 0   | 57  | 13  | 32      | 19  | 13  | 208 | 13       |    |      |  |          |  |     |     |       |      |           |  |         |  |          |          |     |
| 石油・石炭    | 5         | 0   | 0         | 0   | 0          | 5   | 5   | 0   | 5   | 0   | 5       | 5   | 0   | 39  | 0        |    |      |  |          |  |     |     |       |      |           |  |         |  |          |          |     |
| プラスチック   | 4         | 0   | 0         | 0   | 0          | 4   | 4   | 0   | 3   | 1   | 3       | 3   | 0   | 3   | 1        |    |      |  |          |  |     |     |       |      |           |  |         |  |          |          |     |
| ゴム       | 1         | 0   | 0         | 0   | 0          | 1   | 1   | 0   | 1   | 0   | 1       | 1   | 0   | 1   | 1        |    |      |  |          |  |     |     |       |      |           |  |         |  |          |          |     |
| 皮革       |           |     |           |     |            |     |     |     |     |     |         |     |     |     |          |    |      |  |          |  |     |     |       |      |           |  |         |  |          |          |     |
| 窯業・土石    | 19        | 2   | 2         | 2   | 0          | 17  | 17  | 0   | 16  | 2   | 15      | 15  | 1   | 17  | 2        |    |      |  |          |  |     |     |       |      |           |  |         |  |          |          |     |
| 鉄鋼       | 49        | 1   | 1         | 1   | 0          | 48  | 48  | 0   | 33  | 15  | 37      | 31  | 6   | 35  | 7        |    |      |  |          |  |     |     |       |      |           |  |         |  |          |          |     |
| 非鉄金属     | 1         | 1   | 1         | 1   | 0          | 1   | 1   | 0   | 0   | 0   | 0       | 0   | 0   | 0   | 1        |    |      |  |          |  |     |     |       |      |           |  |         |  |          |          |     |
| 金属       | 11        | 0   | 0         | 0   | 0          | 11  | 11  | 0   | 9   | 2   | 10      | 9   | 1   | 9   | 1        |    |      |  |          |  |     |     |       |      |           |  |         |  |          |          |     |
| はん用機器    | 3         | 0   | 0         | 0   | 0          | 3   | 3   | 0   | 3   | 0   | 2       | 2   | 0   | 2   | 0        |    |      |  |          |  |     |     |       |      |           |  |         |  |          |          |     |
| 生産用機器    | 3         | 0   | 0         | 0   | 0          | 2   | 2   | 0   | 2   | 0   | 2       | 1   | 0   | 1   | 1        |    |      |  |          |  |     |     |       |      |           |  |         |  |          |          |     |
| 業務用機器    | 0         | 0   | 0         | 0   | 0          | 0   | 0   | 0   | 0   | 0   | 0       | 0   | 0   | 0   | 0        |    |      |  |          |  |     |     |       |      |           |  |         |  |          |          |     |
| 電子部品     | 0         | 0   | 0         | 0   | 0          | 0   | 0   | 0   | 0   | 0   | 0       | 0   | 0   | 0   | 0        |    |      |  |          |  |     |     |       |      |           |  |         |  |          |          |     |
| 電気機器     | 0         | 0   | 0         | 0   | 0          | 0   | 0   | 0   | 0   | 0   | 0       | 0   | 0   | 0   | 0        |    |      |  |          |  |     |     |       |      |           |  |         |  |          |          |     |
| 情報通信機器   | 0         | 0   | 0         | 0   | 0          | 0   | 0   | 0   | 0   | 0   | 0       | 0   | 0   | 0   | 0        |    |      |  |          |  |     |     |       |      |           |  |         |  |          |          |     |
| 輸送用機器    | 3         | 0   | 0         | 0   | 0          | 3   | 3   | 0   | 3   | 0   | 2       | 2   | 0   | 2   | 1        |    |      |  |          |  |     |     |       |      |           |  |         |  |          |          |     |
| その他      | 1         | 1   | 1         | 1   | 0          | 1   | 1   | 0   | 1   | 0   | 1       | 1   | 0   | 1   | 0        |    |      |  |          |  |     |     |       |      |           |  |         |  |          |          |     |
| 電気・水道業   | 68        | 68  | 66        | 2   | 61         | 7   | 15  | 5   | 11  | 5   | 11      | 11  | 11  | 5   | 11       |    |      |  |          |  |     |     |       |      |           |  |         |  |          |          |     |
| 電気業      | 0         | 0   | 0         | 0   | 0          | 0   | 0   | 0   | 0   | 0   | 0       | 0   | 0   | 0   | 0        |    |      |  |          |  |     |     |       |      |           |  |         |  |          |          |     |
| ガス業      | 0         | 0   | 0         | 0   | 0          | 0   | 0   | 0   | 0   | 0   | 0       | 0   | 0   | 0   | 0        |    |      |  |          |  |     |     |       |      |           |  |         |  |          |          |     |
| 上水道業     | 2         | 2   | 2         | 2   | 2          | 2   | 2   | 1   | 2   | 1   | 1       | 1   | 0   | 1   | 0        |    |      |  |          |  |     |     |       |      |           |  |         |  |          |          |     |
| 工業用水道    |           |     |           |     |            |     |     |     |     |     |         |     |     |     |          |    |      |  |          |  |     |     |       |      |           |  |         |  |          |          |     |
| 下水道業     | 66        | 66  | 64        | 2   | 59         | 7   | 15  | 4   | 11  | 4   | 11      | 11  | 11  | 4   | 11       |    |      |  |          |  |     |     |       |      |           |  |         |  |          |          |     |
| 情報通信業    | 0         | 0   | 0         | 0   | 0          | 0   | 0   | 0   | 0   | 0   | 0       | 0   | 0   | 0   | 0        |    |      |  |          |  |     |     |       |      |           |  |         |  |          |          |     |
| 運輸業      | 5         | 5   | 5         | 5   | 5          | 5   | 5   | 5   | 5   | 5   | 5       | 5   | 5   | 5   | 5        |    |      |  |          |  |     |     |       |      |           |  |         |  |          |          |     |
| 卸・小売業    | 11        | 11  | 11        | 11  | 11         | 11  | 11  | 11  | 11  | 11  | 11      | 11  | 11  | 11  | 11       |    |      |  |          |  |     |     |       |      |           |  |         |  |          |          |     |
| 宿泊・飲食    | 2         | 2   | 2         | 2   | 2          | 2   | 2   | 2   | 2   | 2   | 2       | 2   | 2   | 2   | 2        |    |      |  |          |  |     |     |       |      |           |  |         |  |          |          |     |
| 医療・福祉    | 14        | 14  | 14        | 14  | 14         | 14  | 14  | 14  | 14  | 14  | 14      | 14  | 14  | 14  | 14       |    |      |  |          |  |     |     |       |      |           |  |         |  |          |          |     |
| サービス業※1  | 2         | 2   | 2         | 2   | 2          | 2   | 2   | 2   | 2   | 2   | 2       | 2   | 2   | 2   | 2        |    |      |  |          |  |     |     |       |      |           |  |         |  |          |          |     |
| その他の業種※2 | 1         | 1   | 1         | 1   | 1          | 1   | 1   | 1   | 1   | 1   | 1       | 1   | 1   | 1   | 1        |    |      |  |          |  |     |     |       |      |           |  |         |  |          |          |     |

注1)本結果表では農業からの産業廃棄物を除き、特別管理産業廃棄物を含む。

注2)※1「サービス業」は、「学術・専門」、「生活・娯楽」及び「サービス業」の合計値である。

※2)「その他の業種」は、「林業」、「漁業」、「物品買戻業」及び「公務」の合計値である。

表5-2 発生量及び処理・処分量(倉敷市 業種別)【令和元年度】  
(その1)

(単位:千t/年)

| 区分<br>種類 | 発生量   |      |       | 有償物量 |         |            | 自己中間処分量 |        |                | 自己未処理量 |       |     |              |       |     | 自己最終処分量 |      |      |
|----------|-------|------|-------|------|---------|------------|---------|--------|----------------|--------|-------|-----|--------------|-------|-----|---------|------|------|
|          | (A)   | (B)  | (C)   | (D)  | 自己中間処分量 |            |         | 自己未処理量 |                |        |       |     |              | (H)   | (I) |         |      |      |
|          |       |      |       |      | (E)     | (自己中間処理後量) |         |        | (自己中間処理後の処理内訳) |        |       | (G) | (自己未処理の処理内訳) |       |     |         |      |      |
|          |       |      |       |      |         | (E1)       | (E2)    | (E3)   | (E4)           | (E5)   | (G1)  |     | (G2)         |       |     |         | (G3) | (G4) |
| (F)      | (E1)  | (E2) | (E3)  | (E4) | (E5)    | (G)        | (G1)    | (G2)   | (G3)           | (G4)   | (G5)  | (H) | 県内           | 県外    |     |         |      |      |
| 合計       | 2,420 | 318  | 2,102 | 653  | 248     | 204        | 34      | 10     | 1,449          | 343    | 1,049 | 54  | 3            | 1,150 |     |         |      |      |
| 鉱業       |       |      |       |      |         |            |         |        |                |        |       |     |              |       |     |         |      |      |
| 建設業      | 252   | 1    | 251   | 7    | 5       | 4          | 2       | 0      | 245            | 2      | 235   | 8   | 0            | 244   |     |         |      |      |
| 製造業      | 1,923 | 62   | 1,461 | 430  | 228     | 200        | 22      | 6      | 1,931          | 341    | 646   | 44  | 0            | 719   |     |         |      |      |
| 食品       | 57    | 2    | 55    | 38   | 1       |            | 1       |        | 17             | 0      | 14    | 3   |              | 18    |     |         |      |      |
| 飲料・飼料    | 1     | 0    | 1     |      |         |            |         |        | 1              |        | 1     |     |              | 1     |     |         |      |      |
| 繊維       | 8     | 8    | 0     | 1    | 0       |            | 0       |        | 7              | 0      | 6     | 1   |              | 7     |     |         |      |      |
| 木材       | 0     | 0    | 0     |      |         |            |         |        | 0              |        | 0     |     |              | 0     |     |         |      |      |
| 家具       | 0     | 0    | 0     |      |         |            |         |        | 0              |        | 0     |     |              | 0     |     |         |      |      |
| パルプ・紙    | 0     | 0    | 0     |      |         |            |         |        | 0              |        | 0     |     |              | 0     |     |         |      |      |
| 印刷       | 0     | 0    | 0     |      |         |            |         |        | 0              |        | 0     |     |              | 0     |     |         |      |      |
| 化学       | 196   | 14   | 182   | 74   | 12      | 2          | 9       | 1      | 109            | 10     | 96    | 3   |              | 108   |     |         |      |      |
| 石油・石炭    | 64    | 13   | 51    | 40   | 8       | 2          | 6       |        | 11             | 2      | 8     | 0   |              | 14    |     |         |      |      |
| プラスチック   | 36    | 36   | 0     | 8    | 4       |            | 4       |        | 28             |        | 28    |     |              | 32    |     |         |      |      |
| ゴム       | 8     | 8    | 0     |      |         |            |         |        | 8              |        | 8     | 0   |              | 8     |     |         |      |      |
| 皮革       |       |      |       |      |         |            |         |        |                |        |       |     |              |       |     |         |      |      |
| 窯業・土石    | 30    | 0    | 30    | 9    | 3       |            | 3       |        | 21             |        | 18    | 3   |              | 24    |     |         |      |      |
| 鉄鋼       | 1,057 | 1    | 1,056 | 260  | 201     | 195        |         | 6      | 796            | 316    | 448   | 32  |              | 486   |     |         |      |      |
| 非鉄金属     | 1     | 1    | 0     |      |         |            |         |        | 1              |        | 0     | 1   |              | 1     |     |         |      |      |
| 金属       | 6     | 4    | 2     |      |         |            |         |        | 2              |        | 2     | 0   |              | 2     |     |         |      |      |
| はん用機器    | 2     | 0    | 2     |      |         |            |         |        | 2              |        | 2     | 0   |              | 2     |     |         |      |      |
| 生産用機器    | 4     | 3    | 0     |      |         |            |         |        | 0              |        | 0     | 0   |              | 0     |     |         |      |      |
| 業務用機器    |       |      |       |      |         |            |         |        |                |        |       |     |              |       |     |         |      |      |
| 電子部品     | 0     | 0    | 0     |      |         |            |         |        | 0              |        | 0     | 0   |              | 0     |     |         |      |      |
| 電気機器     | 0     | 0    | 0     |      |         |            |         |        |                |        |       |     |              |       |     |         |      |      |
| 情報通信機器   | 0     | 0    | 0     |      |         |            |         |        | 0              |        | 0     |     |              | 0     |     |         |      |      |
| 輸送用機器    | 51    | 24   | 27    |      |         |            |         |        | 27             | 12     | 14    | 2   |              | 15    |     |         |      |      |
| その他      |       |      |       |      |         |            |         |        |                |        |       |     |              |       |     |         |      |      |
| 電気・水道業   | 616   | 248  | 368   | 216  | 14      | 0          | 10      | 4      | 151            |        | 147   | 2   | 3            | 165   |     |         |      |      |
| 電気業      | 399   | 248  | 150   |      |         |            |         |        | 150            |        | 146   | 2   | 3            | 150   |     |         |      |      |
| ガス業      | 0     | 0    | 0     |      |         |            |         |        | 0              |        | 0     | 0   |              | 0     |     |         |      |      |
| 水道業      | 14    | 14   | 0     | 14   | 1       | 0          | 0       |        | 1              |        | 1     |     |              | 1     |     |         |      |      |
| 工業用水道    | 22    | 22   | 0     | 22   | 0       | 0          |         |        |                |        |       |     |              |       |     |         |      |      |
| 下水道業     | 181   | 181  | 0     | 181  | 14      |            | 10      | 4      | 0              |        | 0     |     |              | 14    |     |         |      |      |
| 情報通信業    | 6     | 6    | 0     |      |         |            |         |        | 0              |        | 0     |     |              | 0     |     |         |      |      |
| 運輸業      | 3     | 0    | 3     |      |         |            |         |        | 3              | 0      | 3     |     |              | 3     |     |         |      |      |
| 卸・小売業    | 13    | 1    | 12    |      |         |            |         |        | 12             | 0      | 12    | 0   |              | 12    |     |         |      |      |
| 宿泊・飲食    | 1     | 0    | 1     |      |         |            |         |        | 1              |        | 1     |     |              | 1     |     |         |      |      |
| 医療・福祉    | 4     | 0    | 4     |      |         |            |         |        | 4              |        | 4     |     |              | 4     |     |         |      |      |
| サービス業※1  | 1     | 1    | 0     |      |         |            |         |        | 1              |        | 1     |     |              | 1     |     |         |      |      |
| その他の業種※2 | 1     | 1    | 0     |      |         |            |         |        | 1              |        | 1     |     |              | 1     |     |         |      |      |

注1)本結果表では農業からの産業廃棄物を除き、特別管理産業廃棄物を含む。  
注2)※1「サービス業」は、「学術・専門」、「生活・娯楽」及び「サービス業」の合計値である。  
※2)「その他の業種」は、「林業」、「漁業」、「物品買実業」及び「公務」の合計値である。



表5-2 発生量及び処理・処分量(倉敷市 業種別)【令和元年度】  
(その2)

(単位:千t/年)

| 区分<br>種類 | 委託処理量                  |     |    |                      |     |    |          |       |           |           |                        | 委託中間処理量 |     |      |       | 委託先地域の内訳 |     |         |      | 委託後の処理内訳 |      |      |     | 最終処分量 |     | 再生利用量 |      | 処理主体の内訳 |  | その他<br>量 | 資源化<br>量 |
|----------|------------------------|-----|----|----------------------|-----|----|----------|-------|-----------|-----------|------------------------|---------|-----|------|-------|----------|-----|---------|------|----------|------|------|-----|-------|-----|-------|------|---------|--|----------|----------|
|          | 委託直接最終処分量<br>(処理主体の内訳) |     |    | 委託中間処理量<br>(処理主体の内訳) |     |    | 委託先地域の内訳 |       | 委託先地域の内訳  |           | 委託中間処理後量<br>(処理後の処理内訳) |         | (M) | (M1) | (M2)  | (Q)      | (R) | 処理主体の内訳 |      | (G)      | (G1) | (G2) | (J) | (S)   |     |       |      |         |  |          |          |
|          | 業者                     | 自治体 | 県外 | 業者                   | 自治体 | 県外 | 県内       | 県外    | 再生<br>利用量 | 最終<br>処分量 | (L)                    | (L)     |     |      |       |          |     | (L)     | (M)  |          |      |      |     |       | (M) | (R)   | 自己処分 | 委託処分    |  |          |          |
|          | (K)                    | (O) |    |                      |     |    |          |       |           |           |                        |         |     |      |       |          |     | (G1)    | (G2) | (Q)      | (R)  |      |     |       |     |       |      |         |  |          |          |
| 合計       | 1,147                  | 64  | 64 | 0                    | 64  | 0  | 1,083    | 1,079 | 4         | 513       | 570                    | 934     | 895 | 39   | 1,442 | 103      |     |         | 103  |          |      |      | 3   | 1,760 |     |       |      |         |  |          |          |
| 鉱業       |                        |     |    |                      |     |    |          |       |           |           |                        |         |     |      |       |          |     |         |      |          |      |      |     |       |     |       |      |         |  |          |          |
| 建設業      | 244                    | 8   | 8  |                      | 8   |    | 237      | 236   | 0         | 234       | 3                      | 231     | 217 | 14   | 222   | 22       |     |         | 22   |          |      | 0    |     | 223   |     |       |      |         |  |          |          |
| 製造業      | 719                    | 50  | 50 | 0                    | 50  |    | 668      | 665   | 3         | 204       | 464                    | 539     | 519 | 20   | 1,059 | 71       |     |         | 71   |          |      | 0    |     | 1,122 |     |       |      |         |  |          |          |
| 食料品      | 18                     | 3   | 3  |                      | 3   |    | 16       | 12    | 3         | 10        | 6                      | 10      | 7   | 3    | 7     | 6        |     |         | 6    |          |      | 6    |     | 9     |     |       |      |         |  |          |          |
| 飲料・飼料    | 1                      |     |    |                      |     |    | 1        | 1     |           | 1         | 0                      | 1       | 1   | 0    | 1     | 0        |     |         | 0    |          |      | 0    |     | 1     |     |       |      |         |  |          |          |
| 繊維       | 7                      | 1   | 1  | 0                    | 1   |    | 6        | 6     | 0         | 6         | 0                      | 2       | 2   | 0    | 2     | 1        |     |         | 1    |          |      | 1    |     | 2     |     |       |      |         |  |          |          |
| 木材       | 0                      |     |    |                      |     |    | 0        | 0     |           | 0         | 0                      | 0       | 0   | 0    | 0     | 0        |     |         | 0    |          |      | 0    |     | 0     |     |       |      |         |  |          |          |
| パルプ・紙    | 0                      |     |    |                      |     |    | 0        | 0     |           | 0         | 0                      | 0       | 0   | 0    | 0     | 0        |     |         | 0    |          |      | 0    |     | 0     |     |       |      |         |  |          |          |
| 印刷       | 0                      |     |    |                      |     |    | 0        | 0     |           | 0         | 0                      | 0       | 0   | 0    | 0     | 0        |     |         | 0    |          |      | 0    |     | 0     |     |       |      |         |  |          |          |
| 化学       | 108                    | 3   | 3  |                      | 3   |    | 105      | 105   |           | 66        | 38                     | 35      | 31  | 4    | 43    | 8        |     |         | 8    |          |      | 8    |     | 57    |     |       |      |         |  |          |          |
| 石油・石炭    | 14                     | 0   | 0  |                      | 0   |    | 14       | 14    |           | 8         | 5                      | 5       | 5   | 0    | 10    | 0        |     |         | 0    |          |      | 0    |     | 23    |     |       |      |         |  |          |          |
| プラスチック   | 32                     |     |    |                      |     |    | 32       | 32    |           | 14        | 17                     | 17      | 14  | 3    | 14    | 3        |     |         | 3    |          |      | 3    |     | 14    |     |       |      |         |  |          |          |
| ゴム       | 8                      | 0   | 0  |                      | 0   |    | 8        | 8     |           | 6         | 1                      | 7       | 5   | 2    | 5     | 2        |     |         | 2    |          |      | 2    |     | 5     |     |       |      |         |  |          |          |
| 皮革       |                        |     |    |                      |     |    |          |       |           |           |                        |         |     |      |       |          |     |         |      |          |      |      |     |       |     |       |      |         |  |          |          |
| 窯業・土石    | 24                     | 3   | 3  |                      | 3   |    | 21       | 21    |           | 13        | 8                      | 21      | 20  | 0    | 20    | 4        |     |         | 4    |          |      | 4    |     | 20    |     |       |      |         |  |          |          |
| 鉄鋼       | 486                    | 38  | 38 |                      | 38  |    | 448      | 448   |           | 65        | 383                    | 427     | 423 | 5    | 934   | 43       |     |         | 43   |          |      | 43   |     | 935   |     |       |      |         |  |          |          |
| 非鉄金属     | 1                      | 1   | 1  |                      | 1   |    | 0        | 0     |           | 0         | 0                      | 0       | 0   | 0    | 0     | 1        |     |         | 1    |          |      | 1    |     | 0     |     |       |      |         |  |          |          |
| 金属       | 2                      | 0   | 0  |                      | 0   |    | 2        | 2     |           | 2         | 0                      | 2       | 0   | 1    | 0     | 1        |     |         | 1    |          |      | 1    |     | 5     |     |       |      |         |  |          |          |
| はん用機器    | 2                      | 0   | 0  |                      | 0   |    | 2        | 2     |           | 2         | 0                      | 2       | 2   | 0    | 2     | 0        |     |         | 0    |          |      | 0    |     | 2     |     |       |      |         |  |          |          |
| 生産用機器    | 0                      |     |    |                      |     |    | 0        | 0     |           | 0         | 0                      | 0       | 0   | 0    | 0     | 0        |     |         | 0    |          |      | 0    |     | 4     |     |       |      |         |  |          |          |
| 業務用機器    |                        |     |    |                      |     |    |          |       |           |           |                        |         |     |      |       |          |     |         |      |          |      |      |     |       |     |       |      |         |  |          |          |
| 電子部品     | 0                      |     |    |                      |     |    | 0        | 0     |           | 0         | 0                      | 0       | 0   | 0    | 0     | 0        |     |         | 0    |          |      | 0    |     | 0     |     |       |      |         |  |          |          |
| 電気機器     |                        |     |    |                      |     |    |          |       |           |           |                        |         |     |      |       |          |     |         |      |          |      |      |     |       |     |       |      |         |  |          |          |
| 情報通信機器   | 0                      |     |    |                      |     |    | 0        | 0     |           | 0         | 0                      | 0       | 0   | 0    | 0     | 0        |     |         | 0    |          |      | 0    |     | 0     |     |       |      |         |  |          |          |
| 輸送用機器    | 15                     | 2   | 2  |                      | 2   |    | 14       | 14    |           | 10        | 4                      | 10      | 9   | 1    | 21    | 2        |     |         | 2    |          |      | 2    |     | 45    |     |       |      |         |  |          |          |
| その他      |                        |     |    |                      |     |    |          |       |           |           |                        |         |     |      |       |          |     |         |      |          |      |      |     |       |     |       |      |         |  |          |          |
| 電気・水道業   | 162                    | 6   | 6  |                      | 6   |    | 156      | 156   |           | 63        | 93                     | 148     | 145 | 2    | 146   | 8        |     |         | 8    |          |      | 8    |     | 394   |     |       |      |         |  |          |          |
| ガス業      | 147                    | 2   | 2  |                      | 2   |    | 146      | 146   |           | 53        | 93                     | 145     | 143 | 2    | 143   | 4        |     |         | 4    |          |      | 4    |     | 391   |     |       |      |         |  |          |          |
| 水道業      | 0                      |     |    |                      |     |    | 0        | 0     |           | 0         | 0                      | 0       | 0   | 0    | 0     | 0        |     |         | 0    |          |      | 0    |     | 0     |     |       |      |         |  |          |          |
| 工業用水道    | 1                      |     |    |                      |     |    | 1        | 1     |           | 1         | 1                      | 1       | 1   | 1    | 1     | 1        |     |         | 1    |          |      | 1    |     | 1     |     |       |      |         |  |          |          |
| 下水道業     | 14                     | 4   | 4  |                      | 4   |    | 10       | 10    |           | 9         | 0                      | 2       | 2   | 0    | 2     | 4        |     |         | 4    |          |      | 4    |     | 2     |     |       |      |         |  |          |          |
| 情報通信業    | 0                      |     |    |                      |     |    | 0        | 0     |           | 0         | 0                      | 0       | 0   | 0    | 0     | 0        |     |         | 0    |          |      | 0    |     | 6     |     |       |      |         |  |          |          |
| 運輸業      | 3                      |     |    |                      |     |    | 3        | 3     |           | 3         | 0                      | 3       | 2   | 0    | 2     | 0        |     |         | 0    |          |      | 0    |     | 2     |     |       |      |         |  |          |          |
| 卸・小売業    | 12                     | 0   | 0  |                      | 0   |    | 12       | 12    |           | 4         | 8                      | 12      | 11  | 1    | 11    | 1        |     |         | 1    |          |      | 1    |     | 11    |     |       |      |         |  |          |          |
| 宿泊・飲食    | 1                      |     |    |                      |     |    | 1        | 1     |           | 0         | 1                      | 0       | 0   | 0    | 0     | 0        |     |         | 0    |          |      | 0    |     | 0     |     |       |      |         |  |          |          |
| 医療・福祉    | 4                      |     |    |                      |     |    | 4        | 4     |           | 3         | 1                      | 1       | 0   | 1    | 0     | 1        |     |         | 1    |          |      | 1    |     | 0     |     |       |      |         |  |          |          |
| サービス業※1  | 1                      |     |    |                      |     |    | 1        | 1     |           | 1         | 0                      | 0       | 0   | 0    | 0     | 0        |     |         | 0    |          |      | 0    |     | 0     |     |       |      |         |  |          |          |
| その他の業種※2 | 1                      | 0   | 0  |                      | 0   |    | 1        | 1     |           | 1         | 1                      | 1       | 1   | 0    | 1     | 0        |     |         | 0    |          |      | 0    |     | 1     |     |       |      |         |  |          |          |

注1)本結果表では農業からの産業廃棄物を除き、特別管理産業廃棄物を含む。

注2)※1「サービス業」は、「学術・専門」、「生活・娯楽」及び「サービス業」の合計値である。

※2)「その他の業種」は、「林業」、「漁業」、「物品買入業」及び「公務」の合計値である。

表5-3 発生量及び処理・処分量(備前地域 業種別)【令和元年度】  
(その1)

(単位:千t/年)

| 区分<br>種類 | 発生量 |     |     | 有償物量 |     |     | 排出量 |     |      | 自己中間処理量        |                 |                 | 自己中間処理後量              |          |           | 自己未処理量 |      |      | 搬出量             |                 |     | 自己最終処分量 |                       |          |
|----------|-----|-----|-----|------|-----|-----|-----|-----|------|----------------|-----------------|-----------------|-----------------------|----------|-----------|--------|------|------|-----------------|-----------------|-----|---------|-----------------------|----------|
|          | (A) | (B) | (C) | (D)  | (E) | (F) | (G) | (H) | (I)  | (自己中間処理後の処理内訳) |                 |                 | (自己未処理の処理内訳)          |          |           | (G1)   | (G2) | (G3) | (自己未処理の処理内訳)    |                 | (H) | (I)     |                       |          |
|          |     |     |     |      |     |     |     |     |      | 再生<br>利用量      | 自己<br>最終<br>処分量 | 委託<br>中間<br>処理量 | 委託<br>直接<br>最終<br>処分量 | その他<br>量 | 再生<br>利用量 |        |      |      | 自己<br>最終<br>処分量 | 委託<br>中間<br>処理量 |     |         | 委託<br>直接<br>最終<br>処分量 | その他<br>量 |
|          |     |     |     |      |     |     |     |     |      |                |                 |                 |                       |          |           |        |      |      |                 |                 |     |         |                       |          |
| (A)      | (B) | (C) | (D) | (E)  | (F) | (G) | (H) | (I) | (E1) | (E2)           | (E3)            | (E4)            | (E5)                  | (G)      | (G1)      | (G2)   | (G3) | (G4) | (G5)            | (H)             | (I) | 県内      | 県外                    |          |
| 合計       | 557 | 13  | 544 | 351  | 14  | 3   | 11  | 0   | 193  | 2              | 0               | 182             | 10                    | 0        | 203       | 0      | 0    | 0    | 0               | 0               | 0   | 0       | 0                     |          |
| 鉱業       |     |     |     |      |     |     |     |     |      |                |                 |                 |                       |          |           |        |      |      |                 |                 |     |         |                       |          |
| 建設業      | 67  | 0   | 66  | 2    | 1   | 1   | 0   | 0   | 65   | 0              | 62              | 2               | 0                     | 64       |           |        |      |      |                 |                 |     |         |                       |          |
| 製造業      | 179 | 13  | 166 | 53   | 5   | 2   | 3   | 0   | 113  | 1              | 105             | 8               | 0                     | 115      |           |        |      |      |                 |                 |     | 0       | 0                     |          |
| 食料品      | 10  | 1   | 9   | 4    | 2   | 1   | 0   | 0   | 5    |                | 5               | 0               | 0                     | 5        |           |        |      |      |                 |                 |     | 5       |                       |          |
| 飲料・飼料    |     |     |     |      |     |     |     |     |      |                |                 |                 |                       |          |           |        |      |      |                 |                 |     |         |                       |          |
| 繊維       | 1   |     | 1   |      |     |     |     |     | 1    |                | 1               |                 |                       | 1        |           |        |      |      |                 |                 |     | 1       |                       |          |
| 木材       | 0   |     | 0   |      |     |     |     |     | 0    |                | 0               |                 |                       | 0        |           |        |      |      |                 |                 |     | 0       |                       |          |
| 家具       | 2   |     | 2   |      |     |     |     |     | 2    |                | 2               |                 |                       | 2        |           |        |      |      |                 |                 |     | 2       |                       |          |
| パルプ・紙    | 2   | 0   | 1   |      |     |     |     |     | 1    |                | 1               |                 |                       | 1        |           |        |      |      |                 |                 |     | 1       |                       |          |
| 印刷       | 2   |     | 2   |      |     |     |     |     | 2    |                | 2               |                 |                       | 2        |           |        |      |      |                 |                 |     | 2       |                       |          |
| 化学       | 30  | 4   | 26  | 3    | 1   | 1   | 1   | 0   | 23   | 0              | 23              | 0               | 0                     | 24       |           |        |      |      |                 |                 |     | 0       | 0                     |          |
| 石油・石炭    |     |     |     |      |     |     |     |     |      |                |                 |                 |                       |          |           |        |      |      |                 |                 |     |         |                       |          |
| プラスチック   | 2   |     | 2   |      |     |     |     |     | 2    |                | 2               |                 |                       | 2        |           |        |      |      |                 |                 |     | 2       |                       |          |
| ゴム       | 2   |     | 2   |      |     |     |     |     | 2    |                | 2               |                 |                       | 2        |           |        |      |      |                 |                 |     | 2       |                       |          |
| 皮革       |     |     |     |      |     |     |     |     |      |                |                 |                 |                       |          |           |        |      |      |                 |                 |     |         |                       |          |
| 窯業・土石    | 22  | 1   | 22  |      |     |     |     |     | 22   | 0              | 17              | 5               |                       | 22       |           |        |      |      |                 |                 |     |         |                       |          |
| 鉄鋼       |     |     |     |      |     |     |     |     |      |                |                 |                 |                       |          |           |        |      |      |                 |                 |     |         |                       |          |
| 非鉄金属     | 1   |     | 1   |      |     |     |     |     | 1    |                | 1               |                 |                       | 1        |           |        |      |      |                 |                 |     |         |                       |          |
| 金属       | 31  | 1   | 29  | 0    | 0   | 0   | 0   | 0   | 29   | 1              | 28              |                 |                       | 28       |           |        |      |      |                 |                 |     | 28      |                       |          |
| はん用機器    | 9   | 4   | 5   |      |     |     |     |     | 5    |                | 5               |                 |                       | 5        |           |        |      |      |                 |                 |     | 5       |                       |          |
| 生産用機器    | 3   | 0   | 3   | 2    | 0   | 0   | 0   | 0   | 1    |                | 1               |                 |                       | 1        |           |        |      |      |                 |                 |     | 1       |                       |          |
| 業務用機器    | 1   | 0   | 1   |      |     |     |     |     | 1    |                | 1               |                 |                       | 1        |           |        |      |      |                 |                 |     | 1       |                       |          |
| 電子部品     | 57  |     | 57  | 44   | 2   | 2   | 2   |     | 13   |                | 13              |                 |                       | 15       |           |        |      |      |                 |                 |     | 15      |                       |          |
| 電気機器     | 0   |     | 0   |      |     |     |     |     | 0    |                | 0               |                 |                       | 0        |           |        |      |      |                 |                 |     | 0       |                       |          |
| 情報通信機器   | 0   |     | 0   |      |     |     |     |     | 0    |                | 0               |                 |                       | 0        |           |        |      |      |                 |                 |     | 0       |                       |          |
| 輸送用機器    | 6   | 1   | 5   |      |     |     |     |     | 5    |                | 4               |                 |                       | 5        |           |        |      |      |                 |                 |     | 5       |                       |          |
| その他      | 0   |     | 0   |      |     |     |     |     | 0    |                | 0               |                 |                       | 0        |           |        |      |      |                 |                 |     | 0       |                       |          |
| 電気・水道業   | 309 |     | 309 | 296  | 8   | 8   | 7   | 0   | 13   |                | 13              |                 |                       | 21       |           |        |      |      |                 |                 |     | 21      |                       |          |
| 電気業      |     |     |     |      |     |     |     |     |      |                |                 |                 |                       |          |           |        |      |      |                 |                 |     |         |                       |          |
| ガス業      |     |     |     |      |     |     |     |     |      |                |                 |                 |                       |          |           |        |      |      |                 |                 |     |         |                       |          |
| 上水道業     | 0   |     | 0   |      |     |     |     |     | 0    |                | 0               |                 |                       | 0        |           |        |      |      |                 |                 |     | 0       |                       |          |
| 工業用水道    |     |     |     |      |     |     |     |     |      |                |                 |                 |                       |          |           |        |      |      |                 |                 |     |         |                       |          |
| 下水道業     | 309 |     | 309 | 296  | 8   | 8   | 7   | 0   | 13   |                | 13              |                 |                       | 21       |           |        |      |      |                 |                 |     | 21      |                       |          |
| 情報通信業    |     |     |     |      |     |     |     |     |      |                |                 |                 |                       |          |           |        |      |      |                 |                 |     |         |                       |          |
| 運輸業      | 0   |     | 0   |      |     |     |     |     | 0    |                | 0               |                 |                       | 0        |           |        |      |      |                 |                 |     | 0       |                       |          |
| 卸・小売業    | 0   |     | 0   |      |     |     |     |     | 0    |                | 0               |                 |                       | 0        |           |        |      |      |                 |                 |     | 0       |                       |          |
| 宿泊・飲食    | 0   | 0   | 0   |      |     |     |     |     | 0    |                | 0               |                 |                       | 0        |           |        |      |      |                 |                 |     | 0       |                       |          |
| 医療・福祉    | 1   |     | 1   |      |     |     |     |     | 1    |                | 1               |                 |                       | 1        |           |        |      |      |                 |                 |     | 1       |                       |          |
| サービス業※1  | 1   |     | 1   | 0    | 0   | 0   | 0   |     | 1    |                | 0               |                 |                       | 1        |           |        |      |      |                 |                 |     | 1       |                       |          |
| その他の業種※2 |     |     |     |      |     |     |     |     |      |                |                 |                 |                       |          |           |        |      |      |                 |                 |     |         |                       |          |

注1)本結果表では農業からの産業廃棄物を除き、特別管理産業廃棄物を含む。  
注2)※1「サービス業」は、「学術・専門」、「生活・娯楽」及び「サービス業」の合計値である。  
※2)「その他の業種」は、「林業」、「漁業」、「物品買戻業」及び「公務」の合計値である。

表5-3 発生量及び処理・処分量(備前地域 業種別)【令和元年度】  
(その2)

(単位:千t/年)

| 区分<br>種類 | 委託処理量 |                        |     |     |                      |    |     |          |     |      | 委託中間処理量 |     |                        |      | 委託先地域の内訳 |     |         |      | 再生<br>利用量 |      | 最終処分量 |  | その他<br>量 |  |
|----------|-------|------------------------|-----|-----|----------------------|----|-----|----------|-----|------|---------|-----|------------------------|------|----------|-----|---------|------|-----------|------|-------|--|----------|--|
|          | (K)   | 委託直接最終処分量<br>(処理主体の内訳) |     |     | 委託中間処理量<br>(処理主体の内訳) |    |     | 委託先地域の内訳 |     |      | (L)     | (M) | 委託中間処理後量<br>(処理後の処理内訳) |      | (R)      | (Q) | 処理主体の内訳 |      | (S)       |      |       |  |          |  |
|          |       | 業者                     | 自治体 | 県内  | 県外                   | 業者 | 自治体 | 県内       | 県外  | (M1) |         |     | (M2)                   | (G1) |          |     | (G2)    |      |           |      |       |  |          |  |
|          |       |                        |     |     |                      |    |     |          |     |      |         |     |                        |      |          |     |         | 自己処分 |           | 委託処分 |       |  |          |  |
| (O)      | 8     | 2                      | 193 | 0   | 165                  | 28 | 158 | 145      | 13  | 149  | 23      | 0   | 23                     | 0    | 162      |     |         |      |           |      |       |  |          |  |
| 合計       | 203   | 10                     | 10  | 10  | 8                    | 2  | 193 | 0        | 165 | 28   | 158     | 145 | 13                     | 149  | 23       | 0   | 23      | 0    | 162       |      |       |  |          |  |
| 鉱業       |       |                        |     |     |                      |    |     |          |     |      |         |     |                        |      |          |     |         |      |           |      |       |  |          |  |
| 建設業      | 64    | 2                      | 2   | 62  | 2                    | 0  | 62  | 0        | 62  | 1    | 61      | 57  | 4                      | 59   | 6        | 0   | 6       | 0    | 59        |      |       |  |          |  |
| 製造業      | 115   | 8                      | 8   | 108 | 6                    | 1  | 108 | 108      | 83  | 25   | 86      | 77  | 9                      | 80   | 17       | 0   | 17      | 0    | 92        |      |       |  |          |  |
| 食料品      | 5     | 0                      | 0   | 5   | 0                    | 0  | 5   | 5        | 4   | 2    | 4       | 2   | 2                      | 4    | 2        | 0   | 2       | 0    | 5         |      |       |  |          |  |
| 飲料・飼料    |       |                        |     |     |                      |    |     |          |     |      |         |     |                        |      |          |     |         |      |           |      |       |  |          |  |
| 繊維       | 1     |                        |     | 1   |                      |    | 1   | 1        | 1   |      | 1       | 0   | 0                      | 0    | 0        | 0   | 0       | 0    | 0         |      |       |  |          |  |
| 木材       | 0     |                        |     | 0   |                      |    | 0   | 0        | 0   |      | 0       | 0   | 0                      | 0    | 0        | 0   | 0       | 0    | 0         |      |       |  |          |  |
| 家具       | 2     |                        |     | 2   |                      |    | 2   | 2        | 2   | 0    | 2       | 2   | 0                      | 2    | 0        | 0   | 0       | 0    | 2         |      |       |  |          |  |
| パルプ・紙    | 1     |                        |     | 1   |                      |    | 1   | 1        | 1   | 0    | 1       | 1   | 0                      | 1    | 0        | 0   | 0       | 0    | 1         |      |       |  |          |  |
| 印刷       | 2     |                        |     | 2   |                      |    | 2   | 2        | 2   | 0    | 1       | 1   | 0                      | 1    | 0        | 0   | 0       | 0    | 1         |      |       |  |          |  |
| 化学       | 24    | 0                      | 0   | 23  | 0                    | 0  | 23  | 23       | 19  | 4    | 18      | 17  | 1                      | 17   | 1        | 0   | 1       | 0    | 21        |      |       |  |          |  |
| 石油・石炭    | 0     |                        |     | 0   |                      |    | 0   | 0        | 0   | 0    | 0       | 0   | 0                      | 0    | 0        | 0   | 0       | 0    | 0         |      |       |  |          |  |
| 石膏・セメント  | 2     | 1                      | 1   | 1   | 0                    | 0  | 1   | 1        | 1   | 0    | 1       | 1   | 0                      | 1    | 1        | 0   | 0       | 0    | 1         |      |       |  |          |  |
| プラスチック   | 2     | 1                      | 1   | 1   | 1                    | 0  | 1   | 1        | 0   | 0    | 0       | 0   | 0                      | 0    | 1        | 0   | 1       | 0    | 1         |      |       |  |          |  |
| ゴム       |       |                        |     |     |                      |    |     |          |     |      |         |     |                        |      |          |     |         |      |           |      |       |  |          |  |
| 皮革       |       |                        |     |     |                      |    |     |          |     |      |         |     |                        |      |          |     |         |      |           |      |       |  |          |  |
| 窯業・土石    | 22    | 5                      | 5   | 17  | 5                    | 1  | 17  | 17       | 14  | 3    | 15      | 15  | 1                      | 15   | 6        | 0   | 6       | 0    | 15        |      |       |  |          |  |
| 鉄鋼       |       |                        |     |     |                      |    |     |          |     |      |         |     |                        |      |          |     |         |      |           |      |       |  |          |  |
| 非鉄金属     | 1     |                        |     | 1   |                      |    | 1   | 1        | 0   | 0    | 1       | 0   | 0                      |      |          |     |         |      |           |      |       |  |          |  |
| 金属       | 28    |                        |     | 28  |                      |    | 28  | 28       | 27  | 2    | 26      | 22  | 4                      | 23   | 4        | 0   | 4       | 0    | 24        |      |       |  |          |  |
| はん用機器    | 5     | 0                      | 0   | 5   | 0                    | 0  | 5   | 5        | 5   | 0    | 3       | 3   | 0                      | 3    | 0        | 0   | 0       | 0    | 6         |      |       |  |          |  |
| 生産用機器    | 1     | 0                      | 0   | 1   | 0                    | 0  | 1   | 1        | 1   | 0    | 0       | 0   | 0                      | 0    | 0        | 0   | 0       | 0    | 1         |      |       |  |          |  |
| 業務用機器    | 1     |                        |     | 1   |                      |    | 1   | 1        | 1   | 0    | 1       | 0   | 0                      | 0    | 0        | 0   | 0       | 0    | 1         |      |       |  |          |  |
| 電子部品     | 15    |                        |     | 15  |                      |    | 15  | 15       | 3   | 11   | 10      | 9   | 1                      | 9    | 1        | 0   | 1       | 0    | 9         |      |       |  |          |  |
| 電気機器     | 0     |                        |     | 0   |                      |    | 0   | 0        | 0   | 0    | 0       | 0   | 0                      | 0    | 0        | 0   | 0       | 0    | 0         |      |       |  |          |  |
| 情報通信機器   | 0     |                        |     | 0   |                      |    | 0   | 0        | 0   | 0    | 0       | 0   | 0                      | 0    | 0        | 0   | 0       | 0    | 0         |      |       |  |          |  |
| 輸送用機器    | 5     | 1                      | 1   | 4   | 1                    | 1  | 4   | 4        | 3   | 1    | 3       | 3   | 0                      | 3    | 1        | 1   | 1       | 0    | 4         |      |       |  |          |  |
| その他      | 0     |                        |     | 0   |                      |    | 0   | 0        | 0   | 0    | 0       | 0   | 0                      | 0    | 0        | 0   | 0       | 0    | 0         |      |       |  |          |  |
| 電気・水道業   | 21    | 0                      | 0   | 21  | 0                    | 0  | 21  | 21       | 19  | 1    | 10      | 10  | 0                      | 10   | 0        | 0   | 0       | 0    | 10        |      |       |  |          |  |
| 電気業      |       |                        |     |     |                      |    |     |          |     |      |         |     |                        |      |          |     |         |      |           |      |       |  |          |  |
| ガス業      |       |                        |     |     |                      |    |     |          |     |      |         |     |                        |      |          |     |         |      |           |      |       |  |          |  |
| 上水道業     | 0     |                        |     | 0   |                      |    | 0   | 0        | 0   | 0    | 0       | 0   | 0                      | 0    | 0        | 0   | 0       | 0    | 0         |      |       |  |          |  |
| 工業用水道    |       |                        |     |     |                      |    |     |          |     |      |         |     |                        |      |          |     |         |      |           |      |       |  |          |  |
| 下水道業     | 21    | 0                      | 0   | 21  | 0                    | 0  | 21  | 21       | 19  | 1    | 10      | 10  | 0                      | 10   | 0        | 0   | 0       | 0    | 10        |      |       |  |          |  |
| 情報通信業    |       |                        |     |     |                      |    |     |          |     |      |         |     |                        |      |          |     |         |      |           |      |       |  |          |  |
| 運輸業      | 0     |                        |     | 0   |                      |    | 0   | 0        | 0   | 0    | 0       | 0   | 0                      | 0    | 0        | 0   | 0       | 0    | 0         |      |       |  |          |  |
| 卸・小売業    | 0     |                        |     | 0   |                      |    | 0   | 0        | 0   | 0    | 0       | 0   | 0                      | 0    | 0        | 0   | 0       | 0    | 0         |      |       |  |          |  |
| 宿泊・飲食    | 0     |                        |     | 0   |                      |    | 0   | 0        | 0   | 0    | 0       | 0   | 0                      | 0    | 0        | 0   | 0       | 0    | 0         |      |       |  |          |  |
| 医療・福祉    | 1     |                        |     | 1   |                      |    | 1   | 1        | 0   | 1    | 0       | 0   | 0                      | 0    | 0        | 0   | 0       | 0    | 1         |      |       |  |          |  |
| サービス業※1  | 1     | 0                      | 0   | 0   | 0                    | 0  | 0   | 0        | 0   | 0    | 0       | 0   | 0                      | 0    | 0        | 0   | 0       | 0    | 0         |      |       |  |          |  |
| その他の業種※2 |       |                        |     |     |                      |    |     |          |     |      |         |     |                        |      |          |     |         |      |           |      |       |  |          |  |

注1)本結果表では農業からの産業廃棄物を除き、特別管理産業廃棄物を含む。  
注2)※1「サービス業」は、「学術・専門」、「生活・娯楽」及び「サービス業」の合計値である。  
※2)「その他の業種」は、「林業」、「漁業」、「物品買実業」及び「公務」の合計値である。

表5-4 発生量及び処理・処分量(備中地域 業種別)【令和元年度】  
(その1)

(単位:千t/年)

| 区分<br>種類 | 発生量 |     | 有償物量 |     | 排出量 |            | 自己中間処分量         |                 | 自己未処理量            |              |      |      |      |     | 搬出量 |            | 自己最終処分量 |     |      |      |      |      |      |    |    |
|----------|-----|-----|------|-----|-----|------------|-----------------|-----------------|-------------------|--------------|------|------|------|-----|-----|------------|---------|-----|------|------|------|------|------|----|----|
|          | (A) | (B) | (C)  | (D) | (E) | (自己中間処理後量) |                 |                 |                   | (自己未処理の処理内訳) |      |      |      | (H) | (I) | (処理先地域の内訳) |         |     |      |      |      |      |      |    |    |
|          |     |     |      |     |     | 再生<br>利用量  | 自己<br>最終<br>処分量 | 委託<br>中間<br>処分量 | 委託<br>直接最終<br>処分量 | その他<br>量     | (E1) | (E2) | (E3) |     |     | (E4)       | (E5)    | (G) | (G1) | (G2) | (G3) | (G4) | (G5) | 県内 | 県外 |
|          |     |     |      |     |     |            |                 |                 |                   |              |      |      |      |     |     |            |         |     |      |      |      |      |      |    |    |
| 合計       | 426 | 42  | 384  | 168 | 20  | 5          | 20              | 12              | 3                 | 0            | 216  | 11   | 190  | 15  | 0   | 220        |         |     |      |      |      |      |      |    |    |
| 鉱業       | 15  |     | 15   | 6   | 2   | 2          |                 |                 |                   |              | 9    | 0    | 9    |     |     | 9          |         |     |      |      |      |      |      |    |    |
| 建設業      | 96  | 0   | 96   | 3   | 2   | 1          |                 | 1               | 0                 |              | 93   | 1    | 89   | 3   | 0   | 93         |         |     |      |      |      |      |      |    |    |
| 製造業      | 177 | 41  | 136  | 27  | 5   | 2          | 5               | 3               | 0                 | 0            | 109  | 10   | 87   | 12  | 0   | 102        |         |     |      |      |      |      |      |    |    |
| 食品       | 53  | 1   | 52   | 19  | 2   |            | 2               | 2               |                   |              | 32   | 10   | 23   | 0   |     | 25         |         |     |      |      |      |      |      |    |    |
| 飲料・飼料    | 1   |     | 1    |     |     |            |                 |                 |                   |              | 1    | 0    | 1    |     |     | 1          |         |     |      |      |      |      |      |    |    |
| 繊維       | 5   | 0   | 5    | 3   | 1   | 1          | 1               | 1               | 0                 |              | 2    | 2    | 2    | 0   |     | 2          |         |     |      |      |      |      |      |    |    |
| 木材       | 0   |     | 0    |     |     |            |                 |                 |                   |              | 0    |      | 0    |     |     | 0          |         |     |      |      |      |      |      |    |    |
| 家具       | 1   | 0   | 1    |     |     |            |                 |                 |                   |              | 1    |      | 1    |     |     | 1          |         |     |      |      |      |      |      |    |    |
| パルプ・紙    | 3   | 1   | 2    |     |     |            |                 |                 |                   |              | 2    |      | 2    |     |     | 2          |         |     |      |      |      |      |      |    |    |
| 印刷       | 5   | 2   | 3    | 3   | 0   |            | 0               | 0               |                   |              | 0    |      | 0    |     |     | 0          |         |     |      |      |      |      |      |    |    |
| 化学       | 2   | 0   | 1    |     |     |            |                 |                 |                   |              | 1    |      | 1    |     |     | 1          |         |     |      |      |      |      |      |    |    |
| 石油・石炭    | 1   |     | 1    |     |     |            |                 |                 |                   |              | 1    |      | 1    |     |     | 1          |         |     |      |      |      |      |      |    |    |
| プラスチック   | 10  | 2   | 8    | 1   | 1   | 1          | 1               |                 |                   |              | 7    | 0    | 6    | 0   |     | 6          |         |     |      |      |      |      |      |    |    |
| ゴム       | 4   |     | 4    |     |     |            |                 |                 |                   |              | 4    | 0    | 4    | 0   |     | 4          |         |     |      |      |      |      |      |    |    |
| 皮革       |     |     |      |     |     |            |                 |                 |                   |              |      |      |      |     |     |            |         |     |      |      |      |      |      |    |    |
| 窯業・土石    | 18  | 10  | 8    | 0   | 0   |            | 0               | 0               |                   |              | 8    | 0    | 7    | 0   |     | 8          |         |     |      |      |      |      |      |    |    |
| 鉄鋼       | 11  |     | 11   |     |     |            |                 |                 |                   |              | 11   |      | 3    | 8   |     | 11         |         |     |      |      |      |      |      |    |    |
| 非鉄金属     | 5   |     | 5    |     |     |            |                 |                 |                   |              | 5    |      | 5    |     |     | 5          |         |     |      |      |      |      |      |    |    |
| 金属       | 7   | 6   | 2    |     |     |            |                 |                 |                   |              | 2    |      | 1    | 0   |     | 2          |         |     |      |      |      |      |      |    |    |
| はん用機器    | 3   | 2   | 0    |     |     |            |                 |                 |                   |              | 0    |      | 0    |     |     | 0          |         |     |      |      |      |      |      |    |    |
| 生産用機器    | 9   | 0   | 9    | 0   |     |            |                 |                 |                   |              | 9    |      | 7    | 2   |     | 9          |         |     |      |      |      |      |      |    |    |
| 業務用機器    | 0   |     | 0    |     |     |            |                 |                 |                   |              | 0    |      | 0    |     |     | 0          |         |     |      |      |      |      |      |    |    |
| 電子部品     | 2   | 0   | 2    |     |     |            |                 |                 |                   |              | 2    |      | 2    |     |     | 2          |         |     |      |      |      |      |      |    |    |
| 電気機器     | 0   | 0   | 0    |     |     |            |                 |                 |                   |              | 0    |      | 0    |     |     | 0          |         |     |      |      |      |      |      |    |    |
| 情報通信機器   | 0   | 0   | 0    |     |     |            |                 |                 |                   |              | 0    |      | 0    |     |     | 0          |         |     |      |      |      |      |      |    |    |
| 輸送用機器    | 37  | 16  | 21   | 1   | 1   | 1          | 1               | 0               | 0                 |              | 20   | 0    | 20   | 0   |     | 20         |         |     |      |      |      |      |      |    |    |
| その他      | 0   |     | 0    |     |     |            |                 |                 |                   |              | 0    |      | 0    |     |     | 0          |         |     |      |      |      |      |      |    |    |
| 電気・水道業   | 132 |     | 132  | 132 | 11  |            |                 | 8               | 3                 |              | 0    |      |      |     |     | 11         |         |     |      |      |      |      |      |    |    |
| 電気業      |     |     |      |     |     |            |                 |                 |                   |              |      |      |      |     |     |            |         |     |      |      |      |      |      |    |    |
| ガス業      |     |     |      |     |     |            |                 |                 |                   |              |      |      |      |     |     |            |         |     |      |      |      |      |      |    |    |
| 上水道業     | 23  |     | 23   | 23  | 1   |            | 1               | 1               | 0                 |              | 0    |      |      |     |     | 1          |         |     |      |      |      |      |      |    |    |
| 工業用水道    |     |     |      |     |     |            |                 |                 |                   |              |      |      |      |     |     |            |         |     |      |      |      |      |      |    |    |
| 下水道業     | 109 |     | 109  | 109 | 10  |            | 10              | 8               | 3                 |              |      |      |      |     |     | 10         |         |     |      |      |      |      |      |    |    |
| 情報通信業    | 0   |     | 0    |     |     |            |                 |                 |                   |              | 0    |      | 0    | 0   |     | 0          |         |     |      |      |      |      |      |    |    |
| 運輸業      | 0   | 0   | 0    |     |     |            |                 |                 |                   |              | 0    |      | 0    | 0   |     | 0          |         |     |      |      |      |      |      |    |    |
| 卸・小売業    | 2   | 0   | 2    |     |     |            |                 |                 |                   |              | 2    | 0    | 2    |     |     | 2          |         |     |      |      |      |      |      |    |    |
| 宿泊・飲食    | 0   | 0   | 0    |     |     |            |                 |                 |                   |              | 0    |      | 0    |     |     | 0          |         |     |      |      |      |      |      |    |    |
| 医療・福祉    | 1   |     | 1    |     |     |            |                 |                 |                   |              | 1    |      | 1    |     |     | 1          |         |     |      |      |      |      |      |    |    |
| サービス業※1  | 2   |     | 2    |     |     |            |                 |                 |                   |              | 2    |      | 2    |     |     | 2          |         |     |      |      |      |      |      |    |    |
| その他の業種※2 |     |     |      |     |     |            |                 |                 |                   |              |      |      |      |     |     |            |         |     |      |      |      |      |      |    |    |

注1)本結果表では農業からの産業廃棄物を除き、特別管理産業廃棄物を含む。  
注2)※1「サービス業」は、「学術・専門」、「生活・娯楽」及び「サービス業」の合計値である。  
※2)「その他の業種」は、「林業」、「漁業」、「物品買実業」及び「公務」の合計値である。

表5-4 発生量及び処理・処分量(備中地域 業種別)【令和元年度】  
(その2)

(単位:千t/年)

| 区分<br>種類 | 委託処理量     |     |           |     |            |     |         |    |           |    | 委託中間処理量    |      |           |           | 委託先地域の内訳 |            |   |      | 最終処分量 |     |  |  | 再生<br>利用量<br>(R) | 最終処分量<br>(Q) | 処理主体の内訳 |  | その他<br>量<br>(J) | 資源化<br>量<br>(S) |
|----------|-----------|-----|-----------|-----|------------|-----|---------|----|-----------|----|------------|------|-----------|-----------|----------|------------|---|------|-------|-----|--|--|------------------|--------------|---------|--|-----------------|-----------------|
|          | 委託直接最終処分量 |     | (処理主体の内訳) |     | (処理先地域の内訳) |     | 委託中間処理量 |    | (処理主体の内訳) |    | (処理先地域の内訳) |      | 委託中間処理後量  |           | (M)      | (処理後の処理内訳) |   | (G1) | (G2)  |     |  |  |                  |              |         |  |                 |                 |
|          | (K)       | (O) | 業者        | 自治体 | 県内         | 県外  | (L)     | 業者 | 自治体       | 県内 | 県外         | (M1) | 再生<br>利用量 | 最終<br>処分量 |          | (M2)       |   |      |       |     |  |  |                  |              |         |  |                 |                 |
|          |           |     |           |     |            |     |         |    |           |    |            |      |           |           |          |            |   |      |       |     |  |  |                  |              |         |  |                 |                 |
| 合計       | 220       | 18  | 18        | 17  | 1          | 202 | 202     | 0  | 173       | 29 | 163        | 149  | 14        | 165       | 32       | 32         | 0 | 0    | 0     | 207 |  |  |                  |              |         |  |                 |                 |
| 鉱業       | 9         |     |           |     |            | 9   | 9       | 0  | 9         | 0  | 9          | 0    | 0         | 11        | 0        | 0          | 0 | 0    | 0     | 11  |  |  |                  |              |         |  |                 |                 |
| 建設業      | 93        | 3   | 3         | 3   | 0          | 90  | 90      | 0  | 89        | 1  | 88         | 82   | 5         | 84        | 8        | 8          | 0 | 8    | 0     | 85  |  |  |                  |              |         |  |                 |                 |
| 製造業      | 102       | 12  | 12        | 11  | 0          | 90  | 90      | 0  | 65        | 25 | 60         | 52   | 8         | 65        | 20       | 20         | 0 | 20   | 0     | 106 |  |  |                  |              |         |  |                 |                 |
| 食料品      | 25        | 0   | 0         | 0   | 0          | 25  | 25      | 0  | 23        | 2  | 19         | 17   | 1         | 27        | 1        | 1          | 0 | 1    | 0     | 28  |  |  |                  |              |         |  |                 |                 |
| 飲料・飼料    | 1         |     |           |     |            | 1   | 1       | 0  | 0         | 1  | 1          | 1    | 0         | 1         | 0        | 0          | 0 | 0    | 0     | 1   |  |  |                  |              |         |  |                 |                 |
| 繊維       | 2         | 0   | 0         | 0   | 0          | 2   | 2       | 0  | 2         | 0  | 2          | 1    | 0         | 2         | 1        | 1          | 0 | 1    | 0     | 2   |  |  |                  |              |         |  |                 |                 |
| 木材       | 0         |     |           |     |            | 0   | 0       | 0  | 0         | 0  | 0          | 0    | 0         | 0         | 0        | 0          | 0 | 0    | 0     | 0   |  |  |                  |              |         |  |                 |                 |
| 家具       | 1         |     |           |     |            | 1   | 1       | 0  | 0         | 1  | 0          | 0    | 0         | 0         | 0        | 0          | 0 | 0    | 0     | 0   |  |  |                  |              |         |  |                 |                 |
| パルプ・紙    | 2         |     |           |     |            | 2   | 2       | 0  | 2         | 0  | 2          | 2    | 0         | 2         | 0        | 0          | 0 | 0    | 0     | 2   |  |  |                  |              |         |  |                 |                 |
| 印刷       | 0         |     |           |     |            | 0   | 0       | 0  | 0         | 0  | 0          | 0    | 0         | 0         | 0        | 0          | 0 | 0    | 0     | 0   |  |  |                  |              |         |  |                 |                 |
| 化学       | 1         | 0   | 0         | 0   | 0          | 1   | 1       | 0  | 0         | 1  | 0          | 0    | 0         | 0         | 1        | 1          | 0 | 1    | 0     | 0   |  |  |                  |              |         |  |                 |                 |
| 石油・石炭    | 1         |     |           |     |            | 1   | 1       | 0  | 0         | 1  | 1          | 1    | 0         | 1         | 0        | 0          | 0 | 0    | 0     | 1   |  |  |                  |              |         |  |                 |                 |
| プラスチック   | 6         | 0   | 0         | 0   | 0          | 6   | 6       | 0  | 2         | 4  | 5          | 4    | 1         | 5         | 2        | 2          | 0 | 2    | 0     | 7   |  |  |                  |              |         |  |                 |                 |
| ゴム       | 4         | 0   | 0         | 0   | 0          | 4   | 4       | 0  | 4         | 0  | 3          | 3    | 0         | 3         | 0        | 0          | 0 | 0    | 0     | 3   |  |  |                  |              |         |  |                 |                 |
| 皮革       |           |     |           |     |            |     |         |    |           |    |            |      |           |           |          |            |   |      |       |     |  |  |                  |              |         |  |                 |                 |
| 窯業・土石    | 8         | 0   | 0         | 0   | 0          | 7   | 7       | 0  | 4         | 3  | 6          | 5    | 1         | 5         | 1        | 1          | 0 | 1    | 0     | 15  |  |  |                  |              |         |  |                 |                 |
| 鉄鋼       | 11        | 8   | 8         | 8   | 0          | 3   | 3       | 0  | 2         | 1  | 2          | 2    | 0         | 2         | 0        | 0          | 0 | 8    | 0     | 2   |  |  |                  |              |         |  |                 |                 |
| 非鉄金属     | 5         |     |           |     |            | 5   | 5       | 0  | 2         | 4  | 4          | 3    | 0         | 3         | 0        | 0          | 0 | 0    | 0     | 3   |  |  |                  |              |         |  |                 |                 |
| 金属       | 2         | 0   | 0         | 0   | 0          | 1   | 1       | 0  | 1         | 1  | 1          | 1    | 0         | 1         | 0        | 0          | 0 | 0    | 0     | 6   |  |  |                  |              |         |  |                 |                 |
| はん用機器    | 0         |     |           |     |            | 0   | 0       | 0  | 0         | 0  | 0          | 0    | 0         | 0         | 0        | 0          | 0 | 0    | 0     | 0   |  |  |                  |              |         |  |                 |                 |
| 生産用機器    | 9         | 2   | 2         | 2   | 0          | 7   | 7       | 0  | 6         | 1  | 3          | 2    | 1         | 2         | 3        | 3          | 0 | 3    | 0     | 2   |  |  |                  |              |         |  |                 |                 |
| 業務用機器    | 0         |     |           |     |            | 0   | 0       | 0  | 0         | 0  | 0          | 0    | 0         | 0         | 0        | 0          | 0 | 0    | 0     | 0   |  |  |                  |              |         |  |                 |                 |
| 電子部品     | 2         |     |           |     |            | 2   | 2       | 0  | 1         | 1  | 1          | 1    | 0         | 1         | 0        | 0          | 0 | 0    | 0     | 1   |  |  |                  |              |         |  |                 |                 |
| 電気機器     | 0         | 0   | 0         | 0   | 0          | 0   | 0       | 0  | 0         | 0  | 0          | 0    | 0         | 0         | 0        | 0          | 0 | 0    | 0     | 0   |  |  |                  |              |         |  |                 |                 |
| 情報通信機器   | 0         |     |           |     |            | 0   | 0       | 0  | 0         | 0  | 0          | 0    | 0         | 0         | 0        | 0          | 0 | 0    | 0     | 0   |  |  |                  |              |         |  |                 |                 |
| 輸送用機器    | 20        | 0   | 0         | 0   | 0          | 20  | 20      | 0  | 16        | 4  | 9          | 8    | 2         | 8         | 2        | 2          | 0 | 2    | 0     | 24  |  |  |                  |              |         |  |                 |                 |
| その他      | 0         |     |           |     |            | 0   | 0       | 0  | 0         | 0  | 0          | 0    | 0         | 0         | 0        | 0          | 0 | 0    | 0     | 0   |  |  |                  |              |         |  |                 |                 |
| 電気・水道業   | 11        | 3   | 3         | 3   | 0          | 8   | 8       | 0  | 6         | 2  | 4          | 3    | 0         | 3         | 3        | 3          | 0 | 3    | 0     | 3   |  |  |                  |              |         |  |                 |                 |
| 電気業      |           |     |           |     |            |     |         |    |           |    |            |      |           |           |          |            |   |      |       |     |  |  |                  |              |         |  |                 |                 |
| ガス業      |           |     |           |     |            |     |         |    |           |    |            |      |           |           |          |            |   |      |       |     |  |  |                  |              |         |  |                 |                 |
| 水道業      | 1         | 0   | 0         | 0   | 0          | 1   | 1       | 0  | 0         | 1  | 1          | 1    | 0         | 1         | 0        | 0          | 0 | 0    | 0     | 1   |  |  |                  |              |         |  |                 |                 |
| 工業用水道    |           |     |           |     |            |     |         |    |           |    |            |      |           |           |          |            |   |      |       |     |  |  |                  |              |         |  |                 |                 |
| 下水道業     | 10        | 3   | 3         | 3   | 0          | 8   | 8       | 0  | 6         | 1  | 3          | 3    | 0         | 3         | 3        | 3          | 0 | 3    | 0     | 3   |  |  |                  |              |         |  |                 |                 |
| 情報通信業    | 0         | 0   | 0         | 0   | 0          | 0   | 0       | 0  | 0         | 0  | 0          | 0    | 0         | 0         | 0        | 0          | 0 | 0    | 0     | 0   |  |  |                  |              |         |  |                 |                 |
| 運輸業      | 0         |     |           |     |            | 0   | 0       | 0  | 0         | 0  | 0          | 0    | 0         | 0         | 0        | 0          | 0 | 0    | 0     | 0   |  |  |                  |              |         |  |                 |                 |
| 卸・小売業    | 2         |     |           |     |            | 2   | 2       | 0  | 1         | 0  | 1          | 1    | 0         | 1         | 0        | 0          | 0 | 0    | 0     | 2   |  |  |                  |              |         |  |                 |                 |
| 宿泊・飲食    |           |     |           |     |            | 0   | 0       | 0  | 0         | 0  | 0          | 0    | 0         | 0         | 0        | 0          | 0 | 0    | 0     | 0   |  |  |                  |              |         |  |                 |                 |
| 医療・福祉    | 1         |     |           |     |            | 1   | 1       | 0  | 1         | 0  | 0          | 0    | 0         | 0         | 0        | 0          | 0 | 0    | 0     | 0   |  |  |                  |              |         |  |                 |                 |
| サービス業※1  | 2         |     |           |     |            | 2   | 2       | 0  | 2         | 0  | 1          | 0    | 0         | 0         | 0        | 0          | 0 | 0    | 0     | 0   |  |  |                  |              |         |  |                 |                 |
| その他の業種※2 |           |     |           |     |            |     |         |    |           |    |            |      |           |           |          |            |   |      |       |     |  |  |                  |              |         |  |                 |                 |

注1)本結果表では農業からの産業廃棄物を除き、特別管理産業廃棄物を含む。  
注2)※1「サービス業」は、「学術・専門」、「生活・娯楽」及び「サービス業」の合計値である。  
※2)「その他の業種」は、「林業」、「漁業」、「物品買戻業」及び「公務」の合計値である。

表5-5 発生量及び処理・処分量(美作地域 業種別)【令和元年度】  
(その1)

(単位:千t/年)

| 区分<br>種類 | 発生量 |     | 有償物量 |     | 自己中間処理後量 |      | 自己中間処理量        |      | 自己未処理後量 |     | 自己未処理量       |      | 自己最終処分量 |     |      |      |      |      |
|----------|-----|-----|------|-----|----------|------|----------------|------|---------|-----|--------------|------|---------|-----|------|------|------|------|
|          | (A) | (B) | (C)  | (D) | (E)      | (E1) | (自己中間処理後の処理内訳) |      |         | (G) | (自己未処理の処理内訳) |      |         | (H) |      |      |      |      |
|          |     |     |      |     |          |      | 排出量            | (E2) | (E3)    |     | (E4)         | (E5) | (G1)    |     | (G2) | (G3) | (G4) | (G5) |
|          |     |     |      |     |          |      |                |      |         |     |              |      |         |     |      |      |      |      |
| 合計       | 390 | 9   | 381  | 147 | 14       | 2    | 12             | 0    | 0       | 234 | 2            | 219  | 13      | 0   | 244  |      |      |      |
| 鉱業       |     |     |      |     |          |      |                |      |         |     |              |      |         |     |      |      |      |      |
| 建設業      | 123 | 0   | 122  | 3   | 3        | 2    | 1              | 0    |         | 119 | 1            | 114  | 4       | 0   | 119  |      |      |      |
| 製造業      | 144 | 8   | 135  | 28  | 3        | 0    | 3              | 0    |         | 107 | 1            | 98   | 8       |     | 109  |      |      |      |
| 食料品      | 30  | 0   | 30   | 24  | 1        |      | 1              |      |         | 7   |              | 7    | 0       |     | 8    |      |      |      |
| 飲料・飼料    | 0   | 0   | 0    | 0   | 0        | 0    |                |      |         | 0   |              | 0    | 0       |     | 0    |      |      |      |
| 繊維       | 1   | 0   | 1    |     |          |      |                |      |         | 1   |              | 1    | 0       |     | 1    |      |      |      |
| 木材       | 1   | 1   | 1    | 0   | 0        | 0    |                |      |         | 1   |              | 1    | 0       |     | 1    |      |      |      |
| 家具       | 4   | 4   | 4    |     |          |      |                |      |         | 4   |              | 4    | 0       |     | 4    |      |      |      |
| パルプ・紙    | 4   | 4   | 4    | 0   | 0        |      |                | 0    |         | 4   |              | 3    | 0       |     | 4    |      |      |      |
| 印刷       | 0   | 0   | 0    | 0   | 0        |      |                |      |         | 0   |              | 0    | 0       |     | 0    |      |      |      |
| 化学       | 64  | 2   | 62   | 0   | 0        |      |                |      |         | 62  |              | 54   | 8       |     | 62   |      |      |      |
| 石油・石炭    |     |     |      |     |          |      |                |      |         |     |              |      |         |     |      |      |      |      |
| プラスチック   | 2   | 2   |      |     |          |      |                |      |         | 2   |              | 2    |         |     | 2    |      |      |      |
| ゴム       |     |     |      |     |          |      |                |      |         |     |              |      |         |     |      |      |      |      |
| 皮革       |     |     |      |     |          |      |                |      |         |     |              |      |         |     |      |      |      |      |
| 窯業・土石    | 7   | 0   | 7    | 2   | 2        |      |                |      |         | 5   | 1            | 4    |         |     | 6    |      |      |      |
| 鉄鋼       | 1   | 0   | 1    |     |          |      |                |      |         | 1   |              | 1    | 0       |     | 1    |      |      |      |
| 非鉄金属     | 0   | 0   | 0    |     |          |      |                |      |         | 0   |              | 0    | 0       |     | 0    |      |      |      |
| 金属       | 3   | 2   | 2    |     |          |      |                |      |         | 2   |              | 2    | 0       |     | 2    |      |      |      |
| はん用機器    | 5   | 1   | 4    |     |          |      |                |      |         | 4   |              | 4    |         |     | 4    |      |      |      |
| 生産用機器    | 3   | 0   | 3    | 0   |          |      |                |      |         | 3   |              | 3    | 0       |     | 3    |      |      |      |
| 業務用機器    |     |     |      |     |          |      |                |      |         |     |              |      |         |     |      |      |      |      |
| 電子部品     | 14  | 3   | 11   | 3   | 0        |      |                |      |         | 8   | 0            | 8    |         |     | 9    |      |      |      |
| 電気機器     | 3   | 0   | 2    |     |          |      |                |      |         | 2   |              | 2    | 0       |     | 2    |      |      |      |
| 情報通信機器   | 0   | 0   | 0    | 0   | 0        | 0    |                |      |         |     |              |      |         |     |      |      |      |      |
| 輸送用機器    | 1   | 0   | 1    |     |          |      |                |      |         | 1   | 0            | 1    |         |     | 1    |      |      |      |
| その他      | 0   | 0   | 0    |     |          |      |                |      |         | 0   |              | 0    |         |     | 0    |      |      |      |
| 電気・水道業   | 117 | 0   | 117  | 115 | 8        |      |                |      |         | 2   |              | 1    | 1       |     | 10   |      |      |      |
| 電気業      | 2   | 2   |      |     |          |      |                |      |         | 2   |              | 1    | 1       |     | 2    |      |      |      |
| ガス業      | 0   | 0   | 0    |     |          |      |                |      |         | 0   |              | 0    | 0       |     | 0    |      |      |      |
| 水道業      | 4   | 4   | 4    | 4   | 0        |      |                |      |         | 0   |              | 0    | 0       |     | 0    |      |      |      |
| 工業用水道    | 0   | 0   | 0    |     |          |      |                |      |         | 0   |              | 0    | 0       |     | 0    |      |      |      |
| 下水道業     | 112 | 112 | 112  | 112 | 8        |      |                |      |         | 0   |              | 0    | 0       |     | 8    |      |      |      |
| 情報通信業    | 0   | 0   | 0    |     |          |      |                |      |         | 0   |              | 0    | 0       |     | 0    |      |      |      |
| 運輸業      | 0   | 0   | 0    |     |          |      |                |      |         | 0   |              | 0    | 0       |     | 0    |      |      |      |
| 卸・小売業    | 2   | 0   | 2    |     |          |      |                |      |         | 2   | 0            | 2    |         |     | 2    |      |      |      |
| 宿泊・飲食    | 0   | 0   | 0    |     |          |      |                |      |         | 0   | 0            | 0    | 0       |     | 0    |      |      |      |
| 医療・福祉    | 2   | 2   | 2    |     |          |      |                |      |         | 2   |              | 2    |         |     | 2    |      |      |      |
| サービス業※1  | 0   | 0   | 0    | 0   | 0        |      |                |      |         | 0   |              | 0    | 0       |     | 0    |      |      |      |
| その他の業種※2 | 0   | 0   | 0    |     |          |      |                |      |         | 0   |              | 0    | 0       |     | 0    |      |      |      |

注1)本結果表では農業からの産業廃棄物を除き、特別管理産業廃棄物を含む。  
注2)※1「サービス業」は、「学術・専門」、「生活・娯楽」及び「サービス業」の合計値である。  
※2)「その他の業種」は、「林業」、「漁業」、「物品買実業」及び「公務」の合計値である。

表5-5 発生量及び処理・処分量（美作地域 業種別）【令和元年度】  
（その2）

（単位：千t/年）

| 区分<br>種類 | 委託処理量 |                        |     |    |                      |     |     |                        |     |      | 委託中間処理量 |     |                        |      |     | 委託先地域の内訳 |         |     |      |   | 最終処分量 |   | 再生<br>利用量 |   | 処理主体の内訳 |   | その他<br>資源化<br>量<br>(S) |
|----------|-------|------------------------|-----|----|----------------------|-----|-----|------------------------|-----|------|---------|-----|------------------------|------|-----|----------|---------|-----|------|---|-------|---|-----------|---|---------|---|------------------------|
|          | (K)   | 委託直接最終処分量<br>(処理主体の内訳) |     |    | 委託中間処理量<br>(処理主体の内訳) |     |     | 委託先地域の内訳<br>(処理先地域の内訳) |     |      | (L)     | (M) | 委託中間処理後量<br>(処理後の処理内訳) |      | (Q) | (R)      | 処理主体の内訳 |     | (G2) |   |       |   |           |   |         |   |                        |
|          |       | 業者                     | 自治体 | 県内 | 県外                   | 業者  | 自治体 | 県内                     | 県外  | (M1) |         |     | 最終<br>処分量              | (G1) |     |          | (G2)    |     |      |   |       |   |           |   |         |   |                        |
|          |       |                        |     |    |                      |     |     |                        |     |      |         |     |                        |      |     |          |         | 231 |      | 0 | 13    | 0 | 231       | 0 | 13      | 0 |                        |
| 244      | 13    | 0                      | 4   | 0  | 115                  | 0   | 114 | 1                      | 177 | 105  | 7       | 167 | 26                     | 26   | 176 |          |         |     |      |   |       |   |           |   |         |   |                        |
| 合計       | 244   | 13                     | 0   | 4  | 0                    | 115 | 0   | 114                    | 1   | 177  | 105     | 7   | 167                    | 26   | 176 |          |         |     |      |   |       |   |           |   |         |   |                        |
| 鉱業       |       |                        |     |    |                      |     |     |                        |     |      |         |     |                        |      |     |          |         |     |      |   |       |   |           |   |         |   |                        |
| 建設業      | 119   | 4                      | 4   | 0  | 115                  | 0   | 114 | 1                      | 112 | 105  | 7       | 108 | 11                     | 11   | 108 |          |         |     |      |   |       |   |           |   |         |   |                        |
| 製造業      | 109   | 8                      | 8   | 0  | 101                  | 0   | 76  | 25                     | 57  | 51   | 6       | 52  | 14                     | 14   | 61  |          |         |     |      |   |       |   |           |   |         |   |                        |
| 食料品      | 8     | 0                      | 0   | 0  | 8                    | 0   | 6   | 2                      | 5   | 5    | 0       | 5   | 0                      | 0    | 5   |          |         |     |      |   |       |   |           |   |         |   |                        |
| 飲料・飼料    | 0     | 0                      | 0   | 0  | 0                    | 0   | 0   | 0                      | 0   | 0    | 0       | 0   | 0                      | 0    | 0   |          |         |     |      |   |       |   |           |   |         |   |                        |
| 繊維       | 1     | 0                      | 0   | 0  | 1                    | 0   | 1   | 0                      | 0   | 0    | 0       | 0   | 0                      | 0    | 0   |          |         |     |      |   |       |   |           |   |         |   |                        |
| 木材       | 1     | 0                      | 0   | 0  | 1                    | 0   | 1   | 0                      | 1   | 1    | 0       | 1   | 0                      | 0    | 1   |          |         |     |      |   |       |   |           |   |         |   |                        |
| 家具       | 4     | 0                      | 0   | 0  | 4                    | 0   | 4   | 0                      | 4   | 4    | 0       | 4   | 0                      | 0    | 4   |          |         |     |      |   |       |   |           |   |         |   |                        |
| パルプ・紙    | 4     | 0                      | 0   | 0  | 3                    | 3   | 3   | 2                      | 3   | 3    | 0       | 3   | 0                      | 0    | 3   |          |         |     |      |   |       |   |           |   |         |   |                        |
| 印刷       | 0     | 0                      | 0   | 0  | 0                    | 0   | 0   | 0                      | 0   | 0    | 0       | 0   | 0                      | 0    | 0   |          |         |     |      |   |       |   |           |   |         |   |                        |
| 化学       | 62    | 8                      | 8   | 8  | 54                   | 0   | 36  | 18                     | 23  | 19   | 4       | 19  | 12                     | 12   | 21  |          |         |     |      |   |       |   |           |   |         |   |                        |
| 石油・石炭    | 0     | 0                      | 0   | 0  | 0                    | 0   | 0   | 0                      | 0   | 0    | 0       | 0   | 0                      | 0    | 0   |          |         |     |      |   |       |   |           |   |         |   |                        |
| プラスチック   | 2     | 0                      | 0   | 0  | 2                    | 0   | 2   | 0                      | 2   | 2    | 0       | 2   | 0                      | 0    | 2   |          |         |     |      |   |       |   |           |   |         |   |                        |
| ゴム       |       |                        |     |    |                      |     |     |                        |     |      |         |     |                        |      |     |          |         |     |      |   |       |   |           |   |         |   |                        |
| 皮革       |       |                        |     |    |                      |     |     |                        |     |      |         |     |                        |      |     |          |         |     |      |   |       |   |           |   |         |   |                        |
| 窯業・土石    | 6     | 0                      | 0   | 0  | 6                    | 0   | 6   | 6                      | 6   | 6    | 0       | 7   | 0                      | 0    | 7   |          |         |     |      |   |       |   |           |   |         |   |                        |
| 鉄鋼       | 1     | 0                      | 0   | 0  | 1                    | 0   | 1   | 1                      | 1   | 1    | 0       | 1   | 0                      | 0    | 1   |          |         |     |      |   |       |   |           |   |         |   |                        |
| 非鉄金属     | 0     | 0                      | 0   | 0  | 0                    | 0   | 0   | 0                      | 0   | 0    | 0       | 0   | 0                      | 0    | 0   |          |         |     |      |   |       |   |           |   |         |   |                        |
| 金属       | 2     | 0                      | 0   | 0  | 2                    | 0   | 2   | 0                      | 1   | 1    | 0       | 1   | 0                      | 0    | 1   |          |         |     |      |   |       |   |           |   |         |   |                        |
| はん用機器    | 4     | 0                      | 0   | 0  | 4                    | 0   | 4   | 0                      | 2   | 2    | 0       | 2   | 0                      | 0    | 2   |          |         |     |      |   |       |   |           |   |         |   |                        |
| 生産用機器    | 3     | 0                      | 0   | 0  | 3                    | 0   | 3   | 0                      | 3   | 3    | 0       | 3   | 0                      | 0    | 3   |          |         |     |      |   |       |   |           |   |         |   |                        |
| 業務用機器    |       |                        |     |    |                      |     |     |                        |     |      |         |     |                        |      |     |          |         |     |      |   |       |   |           |   |         |   |                        |
| 電気部品     | 9     | 0                      | 0   | 0  | 9                    | 0   | 8   | 1                      | 2   | 1    | 0       | 1   | 0                      | 0    | 1   |          |         |     |      |   |       |   |           |   |         |   |                        |
| 電気機器     | 2     | 0                      | 0   | 0  | 2                    | 0   | 2   | 0                      | 2   | 2    | 0       | 2   | 0                      | 0    | 2   |          |         |     |      |   |       |   |           |   |         |   |                        |
| 情報通信機器   |       |                        |     |    |                      |     |     |                        |     |      |         |     |                        |      |     |          |         |     |      |   |       |   |           |   |         |   |                        |
| 輸送用機器    | 1     | 0                      | 0   | 0  | 1                    | 0   | 1   | 0                      | 1   | 1    | 0       | 1   | 0                      | 0    | 1   |          |         |     |      |   |       |   |           |   |         |   |                        |
| その他      | 0     | 0                      | 0   | 0  | 0                    | 0   | 0   | 0                      | 0   | 0    | 0       | 0   | 0                      | 0    | 0   |          |         |     |      |   |       |   |           |   |         |   |                        |
| 電気・水道業   | 10    | 1                      | 1   | 1  | 9                    | 0   | 8   | 1                      | 4   | 4    | 0       | 4   | 1                      | 1    | 4   |          |         |     |      |   |       |   |           |   |         |   |                        |
| ガス業      | 2     | 1                      | 1   | 1  | 1                    | 1   | 1   | 1                      | 1   | 1    | 0       | 1   | 1                      | 1    | 1   |          |         |     |      |   |       |   |           |   |         |   |                        |
| 上水道業     | 0     | 0                      | 0   | 0  | 0                    | 0   | 0   | 0                      | 0   | 0    | 0       | 0   | 0                      | 0    | 0   |          |         |     |      |   |       |   |           |   |         |   |                        |
| 工業用水道    | 0     | 0                      | 0   | 0  | 0                    | 0   | 0   | 0                      | 0   | 0    | 0       | 0   | 0                      | 0    | 0   |          |         |     |      |   |       |   |           |   |         |   |                        |
| 下水道業     | 8     | 0                      | 0   | 0  | 8                    | 0   | 8   | 0                      | 3   | 3    | 0       | 3   | 0                      | 0    | 3   |          |         |     |      |   |       |   |           |   |         |   |                        |
| 情報通信業    | 0     | 0                      | 0   | 0  | 0                    | 0   | 0   | 0                      | 0   | 0    | 0       | 0   | 0                      | 0    | 0   |          |         |     |      |   |       |   |           |   |         |   |                        |
| 運輸業      | 0     | 0                      | 0   | 0  | 0                    | 0   | 0   | 0                      | 0   | 0    | 0       | 0   | 0                      | 0    | 0   |          |         |     |      |   |       |   |           |   |         |   |                        |
| 卸・小売業    | 2     | 0                      | 0   | 0  | 2                    | 0   | 2   | 1                      | 2   | 1    | 0       | 1   | 0                      | 0    | 2   |          |         |     |      |   |       |   |           |   |         |   |                        |
| 宿泊・飲食    | 0     | 0                      | 0   | 0  | 0                    | 0   | 0   | 0                      | 0   | 0    | 0       | 0   | 0                      | 0    | 0   |          |         |     |      |   |       |   |           |   |         |   |                        |
| 医療・福祉    | 2     | 0                      | 0   | 0  | 2                    | 0   | 2   | 2                      | 2   | 1    | 1       | 1   | 0                      | 0    | 1   |          |         |     |      |   |       |   |           |   |         |   |                        |
| サービス業※1  | 0     | 0                      | 0   | 0  | 0                    | 0   | 0   | 0                      | 0   | 0    | 0       | 0   | 0                      | 0    | 0   |          |         |     |      |   |       |   |           |   |         |   |                        |
| その他の業種※2 | 0     | 0                      | 0   | 0  | 0                    | 0   | 0   | 0                      | 0   | 0    | 0       | 0   | 0                      | 0    | 0   |          |         |     |      |   |       |   |           |   |         |   |                        |

注1)本結果表では農業からの産業廃棄物を除き、特別管理産業廃棄物を含む。

注2)※1「サービス業」は、「学術・専門」、「生活・娯楽」及び「サービス業」の合計値である。

※2)「その他の業種」は、「林業」、「漁業」、「物品買入業」及び「公務」の合計値である。

表6-1 特別管理産業廃棄物の発生量及び処理・処分量(種類別:変換)【令和元年度】  
(その1)

| 区分<br>種類   | 発生量       |                 | 有償物量      |                 | 排出量       |                 | 自己中間処分量   |                 | 自己中間処理後量        |                       | 自己未処理量                |                 | 自己未処理後の処理内訳     |                 | 自己未処理の処理内訳            |                       |                       |                       | 搬出量                   |     | 自己最終処分量 |                       |                       |                       |
|------------|-----------|-----------------|-----------|-----------------|-----------|-----------------|-----------|-----------------|-----------------|-----------------------|-----------------------|-----------------|-----------------|-----------------|-----------------------|-----------------------|-----------------------|-----------------------|-----------------------|-----|---------|-----------------------|-----------------------|-----------------------|
|            | (A)       | (B)             | (C)       | (D)             | (E)       | (E)             | (E1)      | (E2)            | (E3)            | (E4)                  | (E5)                  | (G)             | (G1)            | (G2)            | (G3)                  | (G4)                  | (G5)                  | (H)                   | (I)                   | 県内  | 県外      |                       |                       |                       |
|            | 再生<br>利用量 | 自己<br>最終<br>処分量 | 再生<br>利用量 | 自己<br>最終<br>処分量 | 再生<br>利用量 | 自己<br>最終<br>処分量 | 再生<br>利用量 | 自己<br>最終<br>処分量 | 委託<br>中間<br>処理量 | 委託<br>直接<br>最終<br>処分量 | 委託<br>直接<br>最終<br>処分量 | 自己<br>最終<br>処分量 | 自己<br>最終<br>処分量 | 委託<br>中間<br>処理量 | 委託<br>直接<br>最終<br>処分量 | 委託<br>直接<br>最終<br>処分量 | 委託<br>直接<br>最終<br>処分量 | 委託<br>直接<br>最終<br>処分量 | 委託<br>直接<br>最終<br>処分量 |     |         | 委託<br>直接<br>最終<br>処分量 | 委託<br>直接<br>最終<br>処分量 | 委託<br>直接<br>最終<br>処分量 |
|            | (E1)      | (E2)            | (E3)      | (E4)            | (E5)      | (G)             | (G1)      | (G2)            | (G3)            | (G4)                  | (G5)                  | (H)             | (I)             | (J)             | (K)                   | (L)                   | (M)                   | (N)                   | (O)                   | (P) | (Q)     | (R)                   | (S)                   | (T)                   |
| 合計         | 76,117    | 611             | 75,506    | 65              | 39        | 39              |           |                 |                 |                       |                       | 75,442          | 1,594           | 73,655          | 193                   | 0                     | 73,924                |                       |                       |     |         |                       |                       |                       |
| 引火性廃油      | 12,415    | 431             | 11,984    |                 |           |                 |           |                 |                 |                       |                       | 11,984          | 158             | 11,825          |                       | 0                     | 11,826                |                       |                       |     |         |                       |                       |                       |
| 腐食性廃酸      | 9,679     |                 | 9,679     |                 |           |                 |           |                 |                 |                       |                       | 9,679           | 1,435           | 8,244           |                       |                       | 8,244                 |                       |                       |     |         |                       |                       |                       |
| 腐食性廃アルカリ   | 15,840    | 125             | 15,716    |                 |           |                 |           |                 |                 |                       |                       | 15,716          |                 | 15,716          |                       |                       | 15,716                |                       |                       |     |         |                       |                       |                       |
| 感染性産業廃棄物   | 16,988    |                 | 16,988    |                 |           |                 |           |                 |                 |                       |                       | 16,988          |                 | 16,987          | 1                     |                       | 16,988                |                       |                       |     |         |                       |                       |                       |
| 特定有害産業廃棄物  | 21,195    | 55              | 21,140    | 65              |           |                 |           |                 |                 |                       |                       | 21,075          |                 | 20,884          | 192                   |                       | 21,112                |                       |                       |     |         |                       |                       |                       |
| 廃石綿等       | 274       |                 | 274       |                 |           |                 |           |                 |                 |                       |                       | 274             |                 | 83              | 191                   |                       | 274                   |                       |                       |     |         |                       |                       |                       |
| 鉱さい        |           |                 |           |                 |           |                 |           |                 |                 |                       |                       |                 |                 |                 |                       |                       |                       |                       |                       |     |         |                       |                       |                       |
| 燃え殻        | 28        |                 | 28        |                 |           |                 |           |                 |                 |                       |                       | 28              |                 | 28              |                       |                       | 28                    |                       |                       |     |         |                       |                       |                       |
| 廃油         | 223       | 55              | 168       |                 |           |                 |           |                 |                 |                       |                       | 168             |                 | 168             |                       |                       | 168                   |                       |                       |     |         |                       |                       |                       |
| 汚泥         | 2,246     |                 | 2,246     |                 |           |                 |           |                 |                 |                       |                       | 2,246           |                 | 2,245           | 1                     |                       | 2,282                 |                       |                       |     |         |                       |                       |                       |
| 廃酸         | 263       |                 | 263       |                 |           |                 |           |                 |                 |                       |                       | 263             |                 | 263             |                       |                       | 263                   |                       |                       |     |         |                       |                       |                       |
| 廃アルカリ      | 1,175     |                 | 1,175     |                 |           |                 |           |                 |                 |                       |                       | 1,175           |                 | 1,175           |                       |                       | 1,175                 |                       |                       |     |         |                       |                       |                       |
| ばいじん       | 16,977    |                 | 16,977    | 65              |           |                 |           |                 |                 |                       |                       | 16,913          |                 | 16,913          |                       |                       | 16,913                |                       |                       |     |         |                       |                       |                       |
| 廃水銀等       | 10        |                 | 10        |                 |           |                 |           |                 |                 |                       |                       | 10              |                 | 10              |                       |                       | 10                    |                       |                       |     |         |                       |                       |                       |
| 非特別管理産業廃棄物 |           |                 |           |                 | 39        |                 |           |                 |                 |                       |                       |                 |                 |                 | 39                    |                       |                       |                       |                       |     |         |                       |                       |                       |

注1)非特別管理産業廃棄物とは、焼却等の中間処理により特別管理産業廃棄物の性質を失った廃棄物である。  
注2)本結果表では農業からの産業廃棄物を除き、特別管理産業廃棄物を含む。注3)「変換」「無変換」の定義については、13頁の留意事項を参照のこと。



表6-1 特別管理産業廃棄物の発生量及び処理・処分量(種類別:変換)【令和元年度】  
(その2)

| 区分<br>種類   | 委託処理量     |     |     |            |     |     |           |        |        |        | 委託中間処分量    |        |       |        | 委託中間処分量    |           |           |        | 委託中間処分量 |     |         |      | 再生<br>利用量 |     | 最終処分量 |  | その他<br>量 |  | 資源化<br>量 |
|------------|-----------|-----|-----|------------|-----|-----|-----------|--------|--------|--------|------------|--------|-------|--------|------------|-----------|-----------|--------|---------|-----|---------|------|-----------|-----|-------|--|----------|--|----------|
|            | 委託直接最終処分量 |     |     | 委託中間処分量    |     |     | (処理主体の内訳) |        |        |        | (処理先地域の内訳) |        |       |        | (処理後の処理内訳) |           |           |        | (R)     | (Q) | 処理主体の内訳 |      | (J)       | (S) |       |  |          |  |          |
|            | (処理主体の内訳) |     |     | (処理先地域の内訳) |     |     | (処理主体の内訳) |        |        |        | (処理先地域の内訳) |        |       |        | (処理後の処理内訳) |           |           |        |         |     | (O1)    | (O2) |           |     |       |  |          |  |          |
|            | 業者        | 自治体 | 県外  | 業者         | 自治体 | 県内  | 県外        | 業者     | 自治体    | 県内     | 県外         | 業者     | 自治体   | 県内     | 県外         | 再生<br>利用量 | 最終<br>処分量 | 自己処分   | 委託処分    |     |         |      |           |     |       |  |          |  |          |
| (K)        | (O)       |     | (L) |            |     |     | (M)       |        |        |        | (N1)       | (M2)   | (R)   | (Q)    | (O1)       | (O2)      | (J)       | (S)    |         |     |         |      |           |     |       |  |          |  |          |
| 合計         | 73,886    | 193 | 193 | 192        | 1   | 192 | 73,694    | 73,694 | 22,944 | 50,750 | 33,248     | 27,079 | 6,169 | 28,673 | 6,362      |           | 6,362     | 0      | 29,284  |     |         |      |           |     |       |  |          |  |          |
| 引火性廃油      | 11,825    |     |     |            |     |     | 11,825    | 11,825 | 4,396  | 7,430  | 4,408      | 4,408  | 4,566 |        |            |           | 0         | 4,987  |         |     |         |      |           |     |       |  |          |  |          |
| 腐食性廃酸      | 8,244     |     |     |            |     |     | 8,244     | 8,244  | 257    | 7,987  | 1,606      | 1,606  | 3,041 |        |            |           |           | 3,041  |         |     |         |      |           |     |       |  |          |  |          |
| 腐食性廃アルカリ   | 15,716    |     |     |            |     |     | 15,716    | 15,716 | 4,258  | 11,457 | 5,616      | 5,616  | 5,616 |        |            |           |           | 5,741  |         |     |         |      |           |     |       |  |          |  |          |
| 感染性産業廃棄物   | 16,988    | 1   | 1   |            |     | 1   | 16,987    | 16,987 | 12,500 | 4,487  | 1          | 0      | 1     | 0      | 2          |           | 2         | 0      |         |     |         |      |           |     |       |  |          |  |          |
| 特定有害産業廃棄物  | 21,075    | 192 | 192 | 191        | 1   | 191 | 20,884    | 20,884 | 1,495  | 19,389 | 14,259     | 11,200 | 3,060 | 11,200 | 3,251      |           | 3,251     | 11,255 |         |     |         |      |           |     |       |  |          |  |          |
| 廃石綿等       | 274       | 191 | 191 | 191        |     | 191 | 83        | 83     | 37     | 46     | 37         | 37     |       |        | 228        |           | 228       |        |         |     |         |      |           |     |       |  |          |  |          |
| 鉱さい        |           |     |     |            |     |     |           |        |        |        |            |        |       |        |            |           |           |        |         |     |         |      |           |     |       |  |          |  |          |
| 燃え殻        | 28        |     |     |            |     |     | 28        | 28     | 28     |        |            |        |       |        |            |           |           |        |         |     |         |      |           |     |       |  |          |  |          |
| 廃油         | 168       |     |     |            |     |     | 168       | 168    | 86     | 82     | 6          | 6      | 6     | 6      |            |           |           | 61     |         |     |         |      |           |     |       |  |          |  |          |
| 汚泥         | 2,246     | 1   | 1   |            |     | 1   | 2,245     | 2,245  | 1,133  | 1,112  | 42         | 3      | 39    | 3      | 39         |           | 39        | 3      |         |     |         |      |           |     |       |  |          |  |          |
| 廃酸         | 263       |     |     |            |     |     | 263       | 263    | 2      | 261    | 262        | 262    | 262   | 262    |            |           |           | 262    |         |     |         |      |           |     |       |  |          |  |          |
| 廃アルカリ      | 1,175     |     |     |            |     |     | 1,175     | 1,175  | 181    | 994    | 3          | 3      | 3     | 3      |            |           |           | 3      |         |     |         |      |           |     |       |  |          |  |          |
| ばいじん       | 16,913    |     |     |            |     |     | 16,913    | 16,913 | 28     | 16,884 | 13,900     | 10,919 | 2,981 | 10,919 | 2,981      |           | 2,981     | 10,919 |         |     |         |      |           |     |       |  |          |  |          |
| 廃水銀等       | 10        |     |     |            |     |     | 10        | 10     | 10     | 10     | 10         | 7      | 3     | 7      | 3          |           | 3         | 7      |         |     |         |      |           |     |       |  |          |  |          |
| 非特別管理産業廃棄物 | 39        |     |     |            |     |     | 39        | 39     | 39     |        | 7,358      | 4,250  | 3,109 | 4,250  | 3,109      |           | 3,109     | 4,250  |         |     |         |      |           |     |       |  |          |  |          |

注1)非特別管理産業廃棄物とは、焼却等の中間処理により特別管理産業廃棄物の性質を失った廃棄物である。

注2)本結果表では農業からの産業廃棄物を除き、特別管理産業廃棄物を含む。注3)「変換」、「無変換」の定義については、13頁の留意事項を参照のこと。

表6-2 特別管理産業廃棄物の発生量及び処理・処分量(業種別)【令和元年度】  
(その1)

(単位:千t/年)

| 区分<br>種類 | 発生量    |      | 有償物量   |      | 排出量      |      | 自己中間処理量      |       | 自己未処理量 |      |     |              |                 | 自己最終処分量         |     |     |    |    |
|----------|--------|------|--------|------|----------|------|--------------|-------|--------|------|-----|--------------|-----------------|-----------------|-----|-----|----|----|
|          | (A)    | (B)  | (C)    | (D)  | 自己中間処理後量 |      | (自己未処理の処理内訳) |       |        |      |     | (処理先地域の内訳)   |                 |                 |     |     |    |    |
|          |        |      |        |      | (E)      | (E1) | (E2)         | (E3)  | (E4)   | (E5) | (G) | (自己未処理の処理内訳) |                 |                 | (H) | (I) | 県内 | 県外 |
|          |        |      |        |      |          |      |              |       |        |      |     | 再生<br>利用量    | 自己<br>最終<br>処分量 | 委託<br>中間<br>処理量 |     |     |    |    |
| (G1)     | (G2)   | (G3) | (G4)   | (G5) |          |      |              |       |        |      |     |              |                 |                 |     |     |    |    |
| 合計       | 76,117 | 611  | 75,506 | 65   | 39       | 39   | 75,442       | 1,594 | 73,655 | 193  | 0   | 73,924       |                 |                 |     |     |    |    |
| 鉱業       |        |      |        |      |          |      |              |       |        |      |     |              |                 |                 |     |     |    |    |
| 建設業      | 249    |      | 249    |      |          |      | 249          |       | 74     | 175  |     | 286          |                 |                 |     |     |    |    |
| 製造業      | 58,578 | 611  | 57,967 | 65   | 39       | 39   | 57,902       | 1,594 | 56,291 | 17   | 0   | 56,347       |                 |                 |     |     |    |    |
| 食料品      | 41     |      | 41     |      |          |      | 41           |       | 41     |      |     | 41           |                 |                 |     |     |    |    |
| 飲料・飼料    | 1      |      | 1      |      |          |      | 1            |       | 1      |      |     | 1            |                 |                 |     |     |    |    |
| 繊維       | 32     |      | 32     |      |          |      | 32           |       | 28     | 4    |     | 32           |                 |                 |     |     |    |    |
| 木材       | 28     |      | 28     |      |          |      | 28           |       | 28     |      |     | 28           |                 |                 |     |     |    |    |
| 家具       | 89     | 70   | 19     |      |          |      | 19           |       | 19     |      |     | 19           |                 |                 |     |     |    |    |
| パルプ・紙    | 132    |      | 132    |      |          |      | 132          |       | 132    |      |     | 132          |                 |                 |     |     |    |    |
| 印刷       | 240    |      | 240    |      |          |      | 240          |       | 240    |      |     | 240          |                 |                 |     |     |    |    |
| 化学       | 22,432 | 302  | 22,130 | 65   | 39       | 39   | 22,065       | 906   | 21,158 | 1    |     | 21,197       |                 |                 |     |     |    |    |
| 石油・石炭    | 5,052  |      | 5,052  |      |          |      | 5,052        |       | 5,052  | 0    |     | 5,052        |                 |                 |     |     |    |    |
| プラスチック   | 449    | 125  | 324    |      |          |      | 324          |       | 324    |      |     | 324          |                 |                 |     |     |    |    |
| ゴム       | 40     |      | 40     |      |          |      | 40           |       | 40     |      |     | 40           |                 |                 |     |     |    |    |
| 皮革       |        |      |        |      |          |      |              |       |        |      |     |              |                 |                 |     |     |    |    |
| 窯業・土石    | 74     |      | 74     |      |          |      | 74           |       | 74     |      |     | 74           |                 |                 |     |     |    |    |
| 鉄鋼       | 19,989 |      | 19,989 |      |          |      | 19,989       | 687   | 19,301 |      |     | 19,301       |                 |                 |     |     |    |    |
| 非鉄金属     | 95     |      | 95     |      |          |      | 95           |       | 92     | 3    |     | 95           |                 |                 |     |     |    |    |
| 金属       | 303    | 6    | 296    |      |          |      | 296          |       | 296    |      |     | 296          |                 |                 |     |     |    |    |
| はん用機器    | 43     |      | 43     |      |          |      | 43           |       | 34     | 9    |     | 43           |                 |                 |     |     |    |    |
| 生産用機器    | 416    |      | 416    |      |          |      | 416          |       | 416    |      |     | 416          |                 |                 |     |     |    |    |
| 業務用機器    | 14     |      | 14     |      |          |      | 14           |       | 14     |      |     | 14           |                 |                 |     |     |    |    |
| 電子部品     | 8,565  | 108  | 8,457  |      |          |      | 8,457        |       | 8,457  |      |     | 8,457        |                 |                 |     |     |    |    |
| 電気機器     | 43     |      | 43     |      |          |      | 43           |       | 43     |      | 0   | 43           |                 |                 |     |     |    |    |
| 情報通信機器   | 2      |      | 2      |      |          |      | 2            |       | 2      |      |     | 2            |                 |                 |     |     |    |    |
| 輸送用機器    | 498    |      | 498    |      |          |      | 498          |       | 498    |      |     | 498          |                 |                 |     |     |    |    |
| その他      | 1      |      | 1      |      |          |      | 1            |       | 1      |      |     | 1            |                 |                 |     |     |    |    |
| 電気・水道業   | 21     |      | 21     |      |          |      | 21           |       | 21     |      |     | 21           |                 |                 |     |     |    |    |
| 電気業      | 19     |      | 19     |      |          |      | 19           |       | 19     |      |     | 19           |                 |                 |     |     |    |    |
| ガス業      |        |      |        |      |          |      |              |       |        |      |     |              |                 |                 |     |     |    |    |
| 上水道業     | 0      |      | 0      |      |          |      | 0            |       | 0      |      |     | 0            |                 |                 |     |     |    |    |
| 工業用水道    |        |      |        |      |          |      |              |       |        |      |     |              |                 |                 |     |     |    |    |
| 下水道業     | 2      |      | 2      |      |          |      | 2            |       | 2      |      |     | 2            |                 |                 |     |     |    |    |
| 情報通信業    |        |      |        |      |          |      |              |       |        |      |     |              |                 |                 |     |     |    |    |
| 運輸業      | 10     |      | 10     |      |          |      | 10           |       | 10     |      |     | 10           |                 |                 |     |     |    |    |
| 卸・小売業    | 24     |      | 24     |      |          |      | 24           |       | 24     |      |     | 24           |                 |                 |     |     |    |    |
| 宿泊・飲食    |        |      |        |      |          |      |              |       |        |      |     |              |                 |                 |     |     |    |    |
| 医療・福祉    |        |      |        |      |          |      |              |       |        |      |     |              |                 |                 |     |     |    |    |
| サービス業※1  | 16,827 |      | 16,827 |      |          |      | 16,827       |       | 16,827 |      |     | 16,827       |                 |                 |     |     |    |    |
| その他の業種※2 | 401    |      | 401    |      |          |      | 401          |       | 401    |      |     | 401          |                 |                 |     |     |    |    |
|          | 7      |      | 7      |      |          |      | 7            |       | 7      |      |     | 7            |                 |                 |     |     |    |    |

注1)本結果表では農業からの産業廃棄物を除く。  
注2)※1「サービス業」は、「学術・専門」、「生活・娯楽」及び「サービス業」の合計値である。  
※2「その他の業種」は、「林業」、「漁業」、「物品買入業」及び「公務」の合計値である。

表6-2 特別管理産業廃棄物の発生量及び処理・処分量(業種別)【令和元年度】  
(その2)

(単位:千t/年)

| 区分<br>種類 | 委託処理量     |     |           |     |    |            |        |        |        |        | 委託中間処理量    |       |           |       |        |            |        |           |       |        | 最終処分量            |              |         |  | その他<br>量<br>(J) | 資源化<br>量<br>(S) |
|----------|-----------|-----|-----------|-----|----|------------|--------|--------|--------|--------|------------|-------|-----------|-------|--------|------------|--------|-----------|-------|--------|------------------|--------------|---------|--|-----------------|-----------------|
|          | 委託直接最終処分量 |     |           |     |    | (処理先地域の内訳) |        |        |        |        | (処理主体の内訳)  |       |           |       |        | (処理先地域の内訳) |        |           |       |        | 再生<br>利用量<br>(R) | 最終処分量<br>(Q) | 処理主体の内訳 |  |                 |                 |
|          | (K)       | (O) | (処理主体の内訳) |     |    | (処理先地域の内訳) |        |        | (L)    | (M)    | (処理後の処理内訳) |       |           | (M1)  | (M2)   | (G1)       | (G2)   |           |       |        |                  |              |         |  |                 |                 |
|          |           |     | 業者        | 自治体 | 県内 | 県外         | 業者     | 自治体    |        |        | 県内         | 県外    | 再生<br>利用量 |       |        |            |        | 最終<br>処分量 | 自己処分  | 委託処分   |                  |              |         |  |                 |                 |
| 合計       | 73,886    | 193 | 193       | 192 | 1  | 73,694     | 73,694 | 22,944 | 50,750 | 33,248 | 27,079     | 6,169 | 28,673    | 6,362 | 17,685 | 6,362      | 17,685 | 28,673    | 6,362 | 17,685 | 17,685           | 63,978       |         |  |                 |                 |
| 鉱業       |           |     |           |     |    |            |        |        |        |        |            |       |           |       |        |            |        |           |       |        |                  |              |         |  |                 |                 |
| 建設業      | 249       | 175 | 175       | 175 | 1  | 74         | 74     | 60     | 14     | 49     | 8          | 41    | 8         | 216   | 216    | 216        | 216    | 8         | 216   | 216    | 216              | 8            |         |  |                 |                 |
| 製造業      | 56,347    | 17  | 17        | 17  | 1  | 56,330     | 56,330 | 10,510 | 45,820 | 30,295 | 26,172     | 4,123 | 27,765    | 4,141 | 17,685 | 4,141      | 17,685 | 27,765    | 4,141 | 17,685 | 17,685           | 28,376       |         |  |                 |                 |
| 食品       | 41        |     |           |     |    | 41         | 41     | 22     | 19     | 14     | 5          | 9     | 5         | 9     | 9      | 9          | 9      | 5         | 9     | 9      | 9                | 5            |         |  |                 |                 |
| 飲料・飼料    | 1         |     |           |     |    | 1          | 1      | 0      | 0      | 0      | 0          | 0     | 0         | 0     | 0      | 0          | 0      | 0         | 0     | 0      | 0                | 0            |         |  |                 |                 |
| 繊維       | 32        | 4   | 4         | 4   |    | 28         | 28     | 27     | 0      | 27     | 0          | 27    | 0         | 27    | 4      | 4          | 4      | 27        | 4     | 4      | 4                | 27           |         |  |                 |                 |
| 木材       | 28        |     |           |     |    | 28         | 28     | 18     | 10     | 19     | 18         | 0     | 18        | 0     | 18     | 0          | 18     | 18        | 0     | 18     | 0                | 18           |         |  |                 |                 |
| 家具       | 19        |     |           |     |    | 19         | 19     | 19     | 0      | 19     | 19         | 0     | 19        | 0     | 19     | 0          | 19     | 19        | 0     | 19     | 0                | 89           |         |  |                 |                 |
| パルプ・紙    | 132       |     |           |     |    | 132        | 132    | 122    | 10     | 122    | 122        | 0     | 122       | 0     | 122    | 0          | 122    | 122       | 0     | 122    | 0                | 122          |         |  |                 |                 |
| 印刷       | 240       |     |           |     |    | 240        | 240    | 120    | 120    | 126    | 126        | 0     | 126       | 0     | 126    | 0          | 126    | 126       | 0     | 126    | 0                | 126          |         |  |                 |                 |
| 化学       | 21,197    | 1   | 1         | 0   | 1  | 21,196     | 21,196 | 6,312  | 14,885 | 6,569  | 5,597      | 973   | 6,503     | 973   | 973    | 973        | 973    | 6,503     | 973   | 973    | 973              | 6,805        |         |  |                 |                 |
| 石油・石炭    | 5,052     | 0   | 0         | 0   | 0  | 5,052      | 5,052  | 2,797  | 2,254  | 349    | 340        | 8     | 340       | 9     | 340    | 9          | 340    | 340       | 9     | 340    | 9                | 340          |         |  |                 |                 |
| プラスチック   | 324       |     |           |     |    | 324        | 324    | 151    | 173    | 75     | 59         | 16    | 59        | 16    | 184    | 16         | 184    | 59        | 16    | 184    | 16               | 184          |         |  |                 |                 |
| ゴム       | 40        |     |           |     |    | 40         | 40     | 18     | 22     | 26     | 26         | 0     | 26        | 0     | 26     | 0          | 26     | 26        | 0     | 26     | 0                | 26           |         |  |                 |                 |
| 皮革       |           |     |           |     |    |            |        |        |        |        |            |       |           |       |        |            |        |           |       |        |                  |              |         |  |                 |                 |
| 窯業・土石    | 74        |     |           |     |    | 74         | 74     | 60     | 14     | 56     | 1          | 55    | 1         | 55    | 55     | 55         | 55     | 1         | 55    | 55     | 55               | 1            |         |  |                 |                 |
| 鉄鋼       | 19,301    |     |           |     |    | 19,301     | 19,301 | 34     | 19,267 | 17,127 | 14,129     | 2,998 | 14,816    | 2,998 | 2,998  | 2,998      | 2,998  | 14,816    | 2,998 | 2,998  | 2,998            | 14,816       |         |  |                 |                 |
| 非鉄金属     | 95        | 3   | 3         | 3   |    | 92         | 92     | 18     | 74     | 28     | 27         | 1     | 27        | 4     | 27     | 4          | 27     | 28        | 4     | 27     | 4                | 27           |         |  |                 |                 |
| 金属       | 296       |     |           |     |    | 296        | 296    | 67     | 229    | 41     | 40         | 1     | 40        | 1     | 40     | 1          | 40     | 41        | 1     | 40     | 1                | 46           |         |  |                 |                 |
| はん用機器    | 43        | 9   | 9         | 9   |    | 34         | 34     | 29     | 5      | 29     | 29         | 0     | 29        | 9     | 29     | 9          | 29     | 29        | 9     | 29     | 9                | 29           |         |  |                 |                 |
| 生産用機器    | 416       |     |           |     |    | 416        | 416    | 24     | 393    | 317    | 283        | 35    | 283       | 35    | 283    | 35         | 283    | 317       | 35    | 283    | 35               | 283          |         |  |                 |                 |
| 業務用機器    | 14        |     |           |     |    | 14         | 14     | 0      | 13     | 0      | 0          | 0     | 0         | 0     | 0      | 0          | 0      | 0         | 0     | 0      | 0                | 0            |         |  |                 |                 |
| 電子部品     | 8,457     |     |           |     |    | 8,457      | 8,457  | 290    | 8,167  | 5,200  | 5,190      | 10    | 5,190     | 10    | 5,190  | 10         | 5,190  | 5,200     | 10    | 5,190  | 10               | 5,298        |         |  |                 |                 |
| 電気機器     | 43        |     |           |     |    | 43         | 43     | 35     | 8      | 36     | 36         | 0     | 36        | 0     | 36     | 0          | 36     | 36        | 0     | 36     | 0                | 36           |         |  |                 |                 |
| 情報通信機器   | 2         |     |           |     |    | 2          | 2      | 1      | 1      | 1      | 1          | 0     | 1         | 1     | 1      | 1          | 1      | 1         | 1     | 1      | 1                | 1            |         |  |                 |                 |
| 輸送用機器    | 498       |     |           |     |    | 498        | 498    | 344    | 154    | 114    | 99         | 15    | 99        | 15    | 99     | 15         | 99     | 114       | 15    | 99     | 15               | 99           |         |  |                 |                 |
| その他      | 1         |     |           |     |    | 1          | 1      | 0      | 1      | 0      | 0          | 0     | 0         | 0     | 0      | 0          | 0      | 0         | 0     | 0      | 0                | 0            |         |  |                 |                 |
| 電気・水道業   | 21        |     |           |     |    | 21         | 21     | 21     | 0      | 19     | 19         | 0     | 19        | 0     | 19     | 0          | 19     | 19        | 0     | 19     | 0                | 19           |         |  |                 |                 |
| 電気業      | 19        |     |           |     |    | 19         | 19     | 19     | 0      | 19     | 19         | 0     | 19        | 0     | 19     | 0          | 19     | 19        | 0     | 19     | 0                | 19           |         |  |                 |                 |
| ガス業      |           |     |           |     |    |            |        |        |        |        |            |       |           |       |        |            |        |           |       |        |                  |              |         |  |                 |                 |
| 上水道業     | 0         |     |           |     |    | 0          | 0      | 0      | 0      | 0      | 0          | 0     | 0         | 0     | 0      | 0          | 0      | 0         | 0     | 0      | 0                | 0            |         |  |                 |                 |
| 工業用水道    |           |     |           |     |    |            |        |        |        |        |            |       |           |       |        |            |        |           |       |        |                  |              |         |  |                 |                 |
| 下水道業     | 2         |     |           |     |    | 2          | 2      | 2      | 0      | 0      | 0          | 0     | 0         | 0     | 0      | 0          | 0      | 0         | 0     | 0      | 0                | 0            |         |  |                 |                 |
| 情報通信業    |           |     |           |     |    |            |        |        |        |        |            |       |           |       |        |            |        |           |       |        |                  |              |         |  |                 |                 |
| 運輸業      | 10        |     |           |     |    | 10         | 10     | 10     | 0      | 2      | 1          | 0     | 1         | 0     | 1      | 0          | 1      | 2         | 0     | 1      | 0                | 1            |         |  |                 |                 |
| 卸・小売業    | 24        |     |           |     |    | 24         | 24     | 15     | 9      | 12     | 12         | 0     | 12        | 0     | 12     | 0          | 12     | 12        | 0     | 12     | 0                | 12           |         |  |                 |                 |
| 宿泊・飲食    |           |     |           |     |    |            |        |        |        |        |            |       |           |       |        |            |        |           |       |        |                  |              |         |  |                 |                 |
| 医療・福祉    |           |     |           |     |    |            |        |        |        |        |            |       |           |       |        |            |        |           |       |        |                  |              |         |  |                 |                 |
| サービス業※1  | 16,827    |     |           |     |    | 16,827     | 16,827 | 12,318 | 4,509  | 2,757  | 858        | 1,899 | 858       | 1,899 | 1,899  | 1,899      | 1,899  | 2,757     | 858   | 1,899  | 1,899            | 35,563       |         |  |                 |                 |
| その他の業種※2 | 401       |     |           |     |    | 401        | 401    | 14     | 387    | 108    | 4          | 104   | 4         | 104   | 104    | 104        | 104    | 108       | 4     | 104    | 104              | 4            |         |  |                 |                 |
| その他の業種   | 7         |     |           |     |    | 7          | 7      | 7      | 0      | 6      | 6          | 1     | 6         | 1     | 6      | 1          | 6      | 6         | 1     | 6      | 1                | 6            |         |  |                 |                 |

注1)本結果表では農業からの産業廃棄物を除く。  
注2)※1「サービス業」は、「学術・専門」、「生活・娯楽」及び「サービス業」の合計値である。  
※2)「その他の業種」は、「林業」、「漁業」、「物品買入業」及び「公務」の合計値である。



## 資 料（調査票及び記入例等）

|                                  |    |
|----------------------------------|----|
| ・岡山県産業廃棄物実態調査へのご協力について(依頼) ..... | 1  |
| ・産業廃棄物処理実態調査票(建設業) .....         | 2  |
| ・産業廃棄物処理実態調査票(医療業) .....         | 6  |
| ・産業廃棄物処理実態調査票(建設業・医療業以外) .....   | 10 |
| ・産業廃棄物分類番号表 .....                | 14 |
| ・産業廃棄物・副産物に関する意識調査票 .....        | 16 |



循環第268号  
令和2年9月9日

調査対象事業者様

岡山県環境文化部長  
(公印省略)

岡山県産業廃棄物実態調査へのご協力について (依頼)

本県の廃棄物処理行政の推進につきましては、日頃から格別の御理解と御協力をいただき感謝申し上げます。

さて、本県では、平成29年3月に「第4次岡山県廃棄物処理計画」を策定し、循環型社会の形成に向け各種施策を推進していますが、計画策定後の産業廃棄物を取り巻く社会・経済情勢は大きく変化しております。

このため、令和3年度に廃棄物処理計画の見直しを行うこととしており、この計画の基礎資料とするため、令和元年度を調査対象年度とした産業廃棄物の発生や処理等の状況に関する実態調査を実施することといたしました。

つきましては、貴事業所を調査対象事業所として選定させていただきましたので、御多忙のところ誠に恐縮ですが、本調査の趣旨を御理解いただき、別添調査票にご記入の上、同封の返信用封筒により令和2年10月9日(金)までに御返送いただきますようお願い申し上げます。

(当部循環型社会推進課のホームページ (<https://www.pref.okayama.jp/page/678363.html>) から調査票の様式ファイルをダウンロードして、下記返送先メールアドレスにメールで送付いただいても結構です。)

御回答いただきました内容につきましては、本調査の目的以外には使用せず、会社名や個人名を公表することはありません。

なお、本調査は帝人エコ・サイエンス株式会社に業務を委託して実施しております。調査票の記入方法等に関するお問い合わせや調査票の御返送については、同社までお願いいたします。

**【委託調査機関・お問い合わせ先・調査票返送先】**

帝人エコ・サイエンス株式会社 (担当：中垣、佐藤)  
〒567-0837 大阪府茨木市南目垣1丁目4番1号  
電話番号：0120-296-425 (フリーダイヤル)  
受付時間：9:00～17:30 (土日・祝日を除く)  
メールアドレス：[sanpai@teijin.co.jp](mailto:sanpai@teijin.co.jp) (お問い合わせ、調査票メール提出用)

**【調査主体】**

岡山県 環境文化部 循環型社会推進課 産業廃棄物班 (担当：片山)  
〒700-8570 岡山市北区内山下2丁目4番6号  
電話：086-226-7308 (直通)

## 産業廃棄物実績調査【調査票その1①】 (令和元年度実績)

調 査 票 番 号

《 記入上の注意等 》

1. 本調査は、令和元年度（平成31年4月1日から令和2年3月31日まで）の1年間に岡山県内で施工した元請工事（出来高工事を含む）から発生した産業廃棄物を対象とします。
2. 調査票への記入に際しては、別紙「調査票の記入要領、記入例」を参考にしてください。
4. 電子マニフェストを利用されている場合は、記入例をご参考ください。
3. 回答いただきました内容につきましては、統計数値として処理しますので、個々の事業所名を公表したり、調査の目的以外に使用することはありません。

本調査の対象とする「産業廃棄物」は事業活動に伴って生じた廃棄物のうち法令で定められた20種類及び特別管理産業廃棄物を指します。  
 これらと同等のもので、業者等に有償あるいは無償で引渡している副産物も対象となります。  
 「産業廃棄物」の具体的な内容は、別紙「1. 産業廃棄物分類コード表」を参照してください。  
 なお、「産業廃棄物」が発生しない場合でも調査の対象となります。

締め切りは、令和2年10月9日(金)です。

|                 |                |
|-----------------|----------------|
| 事業所の概要          |                |
| 事業所名<br>〒 _____ | 電話番号 ( ) _____ |
| 所在地<br>_____    | 担当者氏名<br>_____ |
| 記入者氏名<br>_____  | _____          |

|  |   |
|--|---|
| 元請工事の有無<br>(岡山県内)<br>貴事業所の岡山県内での令和元年度元請工事の有無について、該当する番号を○で囲んでください。<br>1. 元請工事 有 (岡山県内)<br>2. 元請工事 無 (岡山県内) | 元請完成工事高<br>岡山県内での元請完成工事高(出来高工事を含む)を記入してください。<br>令和元年度 _____ 万円/年<br>※共同企業体 (JV) による工事については、各社の持ち分を元請工事高として計上して下さい。<br>【調査票その1】の記入はこれで終了です。<br>別紙【調査票その2】にお進みください。 |
|--|---|

|  |  |
|--|--|
| 産業廃棄物の発生状況<br>令和元年度の1年間に貴事業所で産業廃棄物は発生しましたか。該当する番号を○で囲んでください。<br>1. 産業廃棄物が発生した<br>『産業廃棄物』に指定されている品目を別紙「廃棄物分類番号表」に示します。<br>なお、事務所から発生する紙ごみ、生ごみ等は「産業廃棄物」ではなく、事業系の「一般廃棄物」です。<br>2. 産業廃棄物は発生しなかった | 令和元年度の廃棄物処理する際に電子マニフェストを利用しましたか。<br>1. 利用した<br>2. 利用しなかった<br>発生場所割合の記入後、【調査票その1②】に産業廃棄物排出・処理状況等を記入願います。<br>また、別紙【調査票その2】にも回答願います。<br>【調査票その1】の記入はこれで終了です。<br>別紙【調査票その2】にお進みください。 |
|--|--|

|                     |                         |                           |                                      |
|---------------------|-------------------------|---------------------------|--------------------------------------|
| 発生場所割合              | 岡山市                     | 倉敷市                       | 美作地域                                 |
| 産業廃棄物の発生場所(工事場所)の割合 | 玉野市、備前市、瀬戸市、高梁市、赤松市、中央町 | 笠岡市、備前市、和気町、吉備早島町、津庄町、美作町 | 津山市、真庭市、美作市、新庄町、鏡野町、勝央町、倉敷市、久米郡町、美咲町 |

【その1②】へ  
(次ページ)



産業廃棄物実態調査【調査票その1②】(令和元年度実績)

①事業所で発生した廃棄物の名称  
 実事業所で発生した廃棄物の名称を記入して下さい。  
 ※同じ廃棄物で処理・処分方法が異なる場合や、処理・処分先又は再生利用先が異なる場合は、複数行に分けて記入して下さい(別紙記入例参照)。  
 ②廃棄物の分類番号  
 別紙、「廃棄物分類表」をみて該当する4ケタの番号を記入して下さい。  
 ③年間発生量(自社中間処理前量)  
 廃棄物の種類ごとに1年間の発生量を記入して下さい。  
 (自社内で排却や貯水などの中間処理をする場合は、その前の量で記入して下さい。)  
 なお、単位は該当するものを選び、その番号に○をつけてください。

④処理方法  
 自社で中間処理された場合は、該当する処理方法の記号を下欄の「中間処理方法コード表」から選んで、中間処理の過程順に記入して下さい。  
 ⑤自社中間処理後量  
 中間処理後の残量を記入して下さい。  
 なお、単位は該当するものを選び、その番号に○をつけてください。

⑥処理・処分方法  
 発生(自社で中間処理した場合)、中間処理後の廃棄物した廃棄物の処理・処分方法を下欄の「処理・処分方法コード表」から選んで、その記号を記入して下さい。  
 ⑦処理・処分先又は再生利用先の名義  
 処理・処分(⑥)に該当する等を行った先の名称を記入して下さい。  
 ⑧処理・処分先又は再生利用先の所在地  
 処理・処分(⑥)に該当する等を行った処理・処分施設のある所在地を記入して下さい。  
 ※マニファスチン票を参考とされる場合「処分受託者(処分業者)」欄に記載の「氏名又は名称(〇)」に、「[産廃業の事業場(処分業者の処理施設)」欄に記載の「所在地」を⑧に記入して下さい。

※⑥の「処理・処分方法」で「U1」と回答した廃棄物についてのみ、⑨⑩を記入して下さい。  
 ⑨処理方法  
 委託先で中間処理された内容に該当する処理方法の番号を下欄の「委託中間処理方法コード表」から選んで、中間処理の過程順に記入して下さい。  
 ⑩処理後の処分方法  
 委託先で中間処理された後の廃棄物の処理方法に該当する番号を下記から選んで、その記号を○で囲んで下さい。  
 1. 再生利用(リサイクル)している。  
 2. 埋立処分している。  
 3. 海葬処分している。

| ①<br>廃棄物の名称 | ②<br>分類番号<br>(別紙参照) | ③<br>年間発生量(自社中間処理前量) |   |   |   |   | ④<br>処理方法 |   |   |   |   | ⑤<br>自社中間処理後量                        | ⑥<br>処理・処分方法<br>(U-T参照) | ⑦<br>処理・処分先又は再生利用先の名義 | ⑧<br>処理・処分先又は再生利用先の所在地 | ⑨<br>処理方法<br>1次 処理<br>2次 処理<br>3次 処理 | ⑩<br>処理後の処分方法<br>(番号に○) | ⑪<br>資源化用途<br>(コード表参照) |   |   |
|-------------|---------------------|----------------------|---|---|---|---|-----------|---|---|---|---|--------------------------------------|-------------------------|-----------------------|------------------------|--------------------------------------|-------------------------|------------------------|---|---|
|             |                     | 百                    | 十 | 千 | 万 | 十 | 百         | 千 | 万 | 十 | 百 |                                      |                         |                       |                        |                                      |                         |                        | 千 | 万 |
| 1           |                     |                      |   |   |   |   |           |   |   |   |   | 1. t 3. kg<br>2. m <sup>3</sup> 4. ½ |                         |                       |                        |                                      |                         |                        |   |   |
| 2           |                     |                      |   |   |   |   |           |   |   |   |   | 1. t 3. kg<br>2. m <sup>3</sup> 4. ½ |                         |                       |                        |                                      |                         |                        |   |   |
| 3           |                     |                      |   |   |   |   |           |   |   |   |   | 1. t 3. kg<br>2. m <sup>3</sup> 4. ½ |                         |                       |                        |                                      |                         |                        |   |   |
| 4           |                     |                      |   |   |   |   |           |   |   |   |   | 1. t 3. kg<br>2. m <sup>3</sup> 4. ½ |                         |                       |                        |                                      |                         |                        |   |   |
| 5           |                     |                      |   |   |   |   |           |   |   |   |   | 1. t 3. kg<br>2. m <sup>3</sup> 4. ½ |                         |                       |                        |                                      |                         |                        |   |   |
| 6           |                     |                      |   |   |   |   |           |   |   |   |   | 1. t 3. kg<br>2. m <sup>3</sup> 4. ½ |                         |                       |                        |                                      |                         |                        |   |   |
| 7           |                     |                      |   |   |   |   |           |   |   |   |   | 1. t 3. kg<br>2. m <sup>3</sup> 4. ½ |                         |                       |                        |                                      |                         |                        |   |   |
| 8           |                     |                      |   |   |   |   |           |   |   |   |   | 1. t 3. kg<br>2. m <sup>3</sup> 4. ½ |                         |                       |                        |                                      |                         |                        |   |   |
| 9           |                     |                      |   |   |   |   |           |   |   |   |   | 1. t 3. kg<br>2. m <sup>3</sup> 4. ½ |                         |                       |                        |                                      |                         |                        |   |   |
| 10          |                     |                      |   |   |   |   |           |   |   |   |   | 1. t 3. kg<br>2. m <sup>3</sup> 4. ½ |                         |                       |                        |                                      |                         |                        |   |   |
| 11          |                     |                      |   |   |   |   |           |   |   |   |   | 1. t 3. kg<br>2. m <sup>3</sup> 4. ½ |                         |                       |                        |                                      |                         |                        |   |   |
| 12          |                     |                      |   |   |   |   |           |   |   |   |   | 1. t 3. kg<br>2. m <sup>3</sup> 4. ½ |                         |                       |                        |                                      |                         |                        |   |   |
| 13          |                     |                      |   |   |   |   |           |   |   |   |   | 1. t 3. kg<br>2. m <sup>3</sup> 4. ½ |                         |                       |                        |                                      |                         |                        |   |   |
| 14          |                     |                      |   |   |   |   |           |   |   |   |   | 1. t 3. kg<br>2. m <sup>3</sup> 4. ½ |                         |                       |                        |                                      |                         |                        |   |   |
| 15          |                     |                      |   |   |   |   |           |   |   |   |   | 1. t 3. kg<br>2. m <sup>3</sup> 4. ½ |                         |                       |                        |                                      |                         |                        |   |   |

| ①<br>廃棄物の名称 | ②<br>分類番号<br>(別紙参照) | ③<br>年間発生量(自社中間処理前量) |   |   |   |   | ④<br>処理方法 |   |   |   |   | ⑤<br>自社中間処理後量                        | ⑥<br>処理・処分方法<br>(U-T参照) | ⑦<br>処理・処分先又は再生利用先の名義 | ⑧<br>処理・処分先又は再生利用先の所在地 | ⑨<br>処理方法<br>1次 処理<br>2次 処理<br>3次 処理 | ⑩<br>処理後の処分方法<br>(番号に○) | ⑪<br>資源化用途<br>(コード表参照) |   |   |
|-------------|---------------------|----------------------|---|---|---|---|-----------|---|---|---|---|--------------------------------------|-------------------------|-----------------------|------------------------|--------------------------------------|-------------------------|------------------------|---|---|
|             |                     | 百                    | 十 | 千 | 万 | 十 | 百         | 千 | 万 | 十 | 百 |                                      |                         |                       |                        |                                      |                         |                        | 千 | 万 |
| 1           |                     |                      |   |   |   |   |           |   |   |   |   | 1. t 3. kg<br>2. m <sup>3</sup> 4. ½ |                         |                       |                        |                                      |                         |                        |   |   |
| 2           |                     |                      |   |   |   |   |           |   |   |   |   | 1. t 3. kg<br>2. m <sup>3</sup> 4. ½ |                         |                       |                        |                                      |                         |                        |   |   |
| 3           |                     |                      |   |   |   |   |           |   |   |   |   | 1. t 3. kg<br>2. m <sup>3</sup> 4. ½ |                         |                       |                        |                                      |                         |                        |   |   |
| 4           |                     |                      |   |   |   |   |           |   |   |   |   | 1. t 3. kg<br>2. m <sup>3</sup> 4. ½ |                         |                       |                        |                                      |                         |                        |   |   |
| 5           |                     |                      |   |   |   |   |           |   |   |   |   | 1. t 3. kg<br>2. m <sup>3</sup> 4. ½ |                         |                       |                        |                                      |                         |                        |   |   |
| 6           |                     |                      |   |   |   |   |           |   |   |   |   | 1. t 3. kg<br>2. m <sup>3</sup> 4. ½ |                         |                       |                        |                                      |                         |                        |   |   |
| 7           |                     |                      |   |   |   |   |           |   |   |   |   | 1. t 3. kg<br>2. m <sup>3</sup> 4. ½ |                         |                       |                        |                                      |                         |                        |   |   |
| 8           |                     |                      |   |   |   |   |           |   |   |   |   | 1. t 3. kg<br>2. m <sup>3</sup> 4. ½ |                         |                       |                        |                                      |                         |                        |   |   |
| 9           |                     |                      |   |   |   |   |           |   |   |   |   | 1. t 3. kg<br>2. m <sup>3</sup> 4. ½ |                         |                       |                        |                                      |                         |                        |   |   |
| 10          |                     |                      |   |   |   |   |           |   |   |   |   | 1. t 3. kg<br>2. m <sup>3</sup> 4. ½ |                         |                       |                        |                                      |                         |                        |   |   |
| 11          |                     |                      |   |   |   |   |           |   |   |   |   | 1. t 3. kg<br>2. m <sup>3</sup> 4. ½ |                         |                       |                        |                                      |                         |                        |   |   |
| 12          |                     |                      |   |   |   |   |           |   |   |   |   | 1. t 3. kg<br>2. m <sup>3</sup> 4. ½ |                         |                       |                        |                                      |                         |                        |   |   |
| 13          |                     |                      |   |   |   |   |           |   |   |   |   | 1. t 3. kg<br>2. m <sup>3</sup> 4. ½ |                         |                       |                        |                                      |                         |                        |   |   |
| 14          |                     |                      |   |   |   |   |           |   |   |   |   | 1. t 3. kg<br>2. m <sup>3</sup> 4. ½ |                         |                       |                        |                                      |                         |                        |   |   |
| 15          |                     |                      |   |   |   |   |           |   |   |   |   | 1. t 3. kg<br>2. m <sup>3</sup> 4. ½ |                         |                       |                        |                                      |                         |                        |   |   |

| ①<br>廃棄物の名称 | ②<br>分類番号<br>(別紙参照) | ③<br>年間発生量(自社中間処理前量) |   |   |   |   | ④<br>処理方法 |   |   |   |   | ⑤<br>自社中間処理後量                        | ⑥<br>処理・処分方法<br>(U-T参照) | ⑦<br>処理・処分先又は再生利用先の名義 | ⑧<br>処理・処分先又は再生利用先の所在地 | ⑨<br>処理方法<br>1次 処理<br>2次 処理<br>3次 処理 | ⑩<br>処理後の処分方法<br>(番号に○) | ⑪<br>資源化用途<br>(コード表参照) |   |   |
|-------------|---------------------|----------------------|---|---|---|---|-----------|---|---|---|---|--------------------------------------|-------------------------|-----------------------|------------------------|--------------------------------------|-------------------------|------------------------|---|---|
|             |                     | 百                    | 十 | 千 | 万 | 十 | 百         | 千 | 万 | 十 | 百 |                                      |                         |                       |                        |                                      |                         |                        | 千 | 万 |
| 1           |                     |                      |   |   |   |   |           |   |   |   |   | 1. t 3. kg<br>2. m <sup>3</sup> 4. ½ |                         |                       |                        |                                      |                         |                        |   |   |
| 2           |                     |                      |   |   |   |   |           |   |   |   |   | 1. t 3. kg<br>2. m <sup>3</sup> 4. ½ |                         |                       |                        |                                      |                         |                        |   |   |
| 3           |                     |                      |   |   |   |   |           |   |   |   |   | 1. t 3. kg<br>2. m <sup>3</sup> 4. ½ |                         |                       |                        |                                      |                         |                        |   |   |
| 4           |                     |                      |   |   |   |   |           |   |   |   |   | 1. t 3. kg<br>2. m <sup>3</sup> 4. ½ |                         |                       |                        |                                      |                         |                        |   |   |
| 5           |                     |                      |   |   |   |   |           |   |   |   |   | 1. t 3. kg<br>2. m <sup>3</sup> 4. ½ |                         |                       |                        |                                      |                         |                        |   |   |
| 6           |                     |                      |   |   |   |   |           |   |   |   |   | 1. t 3. kg<br>2. m <sup>3</sup> 4. ½ |                         |                       |                        |                                      |                         |                        |   |   |
| 7           |                     |                      |   |   |   |   |           |   |   |   |   | 1. t 3. kg<br>2. m <sup>3</sup> 4. ½ |                         |                       |                        |                                      |                         |                        |   |   |
| 8           |                     |                      |   |   |   |   |           |   |   |   |   | 1. t 3. kg<br>2. m <sup>3</sup> 4. ½ |                         |                       |                        |                                      |                         |                        |   |   |
| 9           |                     |                      |   |   |   |   |           |   |   |   |   | 1. t 3. kg<br>2. m <sup>3</sup> 4. ½ |                         |                       |                        |                                      |                         |                        |   |   |
| 10          |                     |                      |   |   |   |   |           |   |   |   |   | 1. t 3. kg<br>2. m <sup>3</sup> 4. ½ |                         |                       |                        |                                      |                         |                        |   |   |
| 11          |                     |                      |   |   |   |   |           |   |   |   |   | 1. t 3. kg<br>2. m <sup>3</sup> 4. ½ |                         |                       |                        |                                      |                         |                        |   |   |
| 12          |                     |                      |   |   |   |   |           |   |   |   |   | 1. t 3. kg<br>2. m <sup>3</sup> 4. ½ |                         |                       |                        |                                      |                         |                        |   |   |
| 13          |                     |                      |   |   |   |   |           |   |   |   |   | 1. t 3. kg<br>2. m <sup>3</sup> 4. ½ |                         |                       |                        |                                      |                         |                        |   |   |
| 14          |                     |                      |   |   |   |   |           |   |   |   |   | 1. t 3. kg<br>2. m <sup>3</sup> 4. ½ |                         |                       |                        |                                      |                         |                        |   |   |
| 15          |                     |                      |   |   |   |   |           |   |   |   |   | 1. t 3. kg<br>2. m <sup>3</sup> 4. ½ |                         |                       |                        |                                      |                         |                        |   |   |

④自社中間処理方法コード表

A: 焼却  
B: 脱水  
C: 天日乾燥  
D: 機械乾燥  
E: 油水分離  
F: 中和  
G: 破砕・粉砕  
H: 分級

I: 圧縮  
J: 溶融  
K: 切断  
L: 焼成  
M: 堆肥化  
N: 製回収  
O: コールド固型化  
P: 滅菌

Q: 煮沸  
R: オートクレーブ  
S: 薬物消毒  
T: 金属(鉄)回収  
U: 非鉄金属回収  
V: 濃縮  
W: 選別  
X: 運別  
Y: 固形燃料化  
Z: その他

A~Yに該当するものがない場合、④の欄に具体的な用途を直接記入してください。(枠からはみ出しても構いません)

⑥処理・処分方法コード表

<自己処理>  
 W1: 焼却(利益があつた)した。  
 V1: 自社(または自社他工場)で再処理した。  
 Q1: 自社(または自社他工場)の処分場で埋立処分した。  
 Z1: 自社で保管している。

<産廃業廃棄物処理業者等へ委託処理>  
 S1: 処理業者の処分場で直接埋立処理した。  
 T1: 処理業者で直接溶融処理した。  
 U1: 処理業者(資源化)業者、あるいは納入業者、関連企業等で再処理をした。

<その他>  
 Z9: その他

A~Yに該当するものがない場合、⑥の欄に具体的な内容をこの欄に記入してください。(具体的な内容をこの欄に記入してください。)

⑨委託中間処理方法コード表

A: 焼却  
B: 脱水  
C: 天日乾燥  
D: 機械乾燥  
E: 油水分離  
F: 中和  
G: 破砕・粉砕  
H: 分級

I: 圧縮  
J: 溶融  
K: 切断  
L: 焼成  
M: 堆肥化(資材)  
N: 製回収  
O: コールド固型化  
P: 滅菌

Q: 煮沸  
R: オートクレーブ  
S: 薬物消毒  
T: 金属(鉄)回収  
U: 非鉄金属回収  
V: 濃縮  
W: 選別  
X: 運別  
Y: 固形燃料化  
Z: その他

A~Yに該当するものがない場合、⑨の欄に具体的な用途を直接記入してください。(枠からはみ出しても構いません)

⑩資源化用途コード表

10: 鉄鋼原料  
11: 非鉄金属等原料  
20: 燃料  
21: 木炭  
30: 飼料  
40: 再生油・再生溶剤  
50: 肥料・堆肥  
60: 中和剤  
70: 塩化鉄又は硫酸鉄原料  
80: 工業改良材  
90: 土・セメント原料  
4.1: 再生木材、合板  
4.2: 再生木材、合板

50: パルプ、紙原料  
60: ガラス原料  
70: プラスチック原料  
71: 再生タイヤ  
80: 再生油・再生溶剤  
81: 中和剤  
82: 塩化鉄又は硫酸鉄原料  
83: 酸またはアルカリ  
90: 高炉還元  
99: その他

10~90に該当するものがない場合、⑩の欄に具体的な用途を直接記入してください。(枠からはみ出しても構いません)

注) 行が不足する場合は、調査票をコピーして記入してください。なお、調査票は岡山県庁のホームページよりダウンロードできますので、御活用ください。

# <調査票その1①の記入要領・記入例>

|                     |   |
|---------------------|---|
| <p><b>調査票番号</b></p> | <p>《 記入上の注意等 》</p> <ol style="list-style-type: none"> <li>本調査は、令和元年度（平成31年4月1日から令和2年3月31日まで）の1年間に岡山県内で施工した元請工事（出来高工事を含む）から発生した産業廃棄物を対象とします。</li> <li>調査票への記入に際しては、別紙「調査票の記入要領・記入例」を参考にしてください。</li> <li>電子マニフェストを利用されている場合は、記入例をご参考ください。</li> <li>回答いただきました内容につきましては、統計数値として処理しますので、個々の事業所名を公表したり、調査の目的以外に使用することはありません。</li> </ol> |
|---------------------|---|

本調査で対象とする「産業廃棄物」は事業活動に伴って生じた産業廃棄物のうち法令で定められた20種類及び特別管理産業廃棄物を指します。  
 これらと同等のもので、業者等に有量あるいは無償で引渡している副産物も対象となります。  
 「1」産業廃棄物の具体的な内容は、別紙「1」産業廃棄物分類コード表を参照してください。  
 なお、「産業廃棄物」が発生しない場合でも調査の対象となります。

締め切りは、令和2年10月9日(金)です。

|       |               |      |                |
|-------|---------------|------|----------------|
| 事業所名  | 株式会社〇〇        |      |                |
| 事業所概要 | 〒〇〇〇-〇〇〇〇     |      |                |
| 所在地   | 岡山県〇〇市△△町□□番地 |      |                |
| 記入者氏名 | 〇〇 △△         | 担当部課 | 総務部 総務課        |
|       |               | 電話番号 | (〇〇〇) 〇〇〇-〇〇〇〇 |

|   |  |   |
|---|--|---|
| 元請工事実施内容及び内容                                  | 元請工事の有無<br>(岡山県内)                              | 元請完成工事高                                     |
| 貴事業所の岡山県内での令和元年度元請工事の有無について、該当する番号を○で囲んでください。 | 元請完成工事高(出来高工事を含む)を記入してください。                    | 元請完成工事高                                     |
| 1. 元請工事 有 (岡山県内)                              | 令和元年度  | 1 4 8 9 0 0 万円/年                            |
| 2. 元請工事 無 (岡山県内)                              | ※共同企業体 (JV) による工事については、各社の持ち分を元請工事高として計上して下さい。 |   |
|   |  | 【調査票その1】の記入はこれで終了です。<br>別紙【調査票その2】にお進みください。 |

|  |                  |  |
|--|------------------|--|
| 産業廃棄物の発生状況   | 令和元年度の発生状況       | 令和元年度の産業廃棄物を処理する際に電子マニフェストを利用しましたか。                                  |
| 1. 産業廃棄物が発生した<br>『産業廃棄物』に指定されている品目を初紙「産業廃棄物分類番号表」に示し発生する紙ごみ、その他から発生する紙ごみ、生ごみ等は「産業廃棄物」ではなく、事業所の「一般廃棄物」です。 | 1. 利用した          | 1. 利用した  |
| 2. 産業廃棄物は発生しなかった   | 2. 産業廃棄物は発生しなかった | 2. 利用しなかった   |
|  |                  | 発生場所割合の記入後、【調査票その1②】に産業廃棄物排出・処理状況等を記入願います。<br>また、別紙【調査票その2】にも回答願います。 |
|  |                  | 【調査票その1】の記入はこれで終了です。<br>別紙【調査票その2】にお進みください。                          |

| 発生場所別割合          | 岡山県内                       | 岡山県外  | 備考   |
|------------------|----------------------------|---|------|
| 発生場所別割合を記入して下さい。 | 40                         | 10  | 30   |
| 発生場所別割合を記入して下さい。 | 岡山県内                       | 岡山県外  | 備考   |
| 発生場所別割合を記入して下さい。 | 玉野市、備前市、瀬戸内市、赤松市、和気町、吉備中央町 | 笠岡市、井原市、総社市、高梁市、新見市、浅口市、倉敷市、福山市、美咲町、西条町、久美町、美咲町 | 岡山県外 |
| 発生場所別割合を記入して下さい。 | 岡山県内                       | 岡山県外  | 備考   |
| 発生場所別割合を記入して下さい。 | 岡山県内                       | 岡山県外  | 備考   |

## 岡山県産業廃棄物実態調査について

- 調査の目的**  
令和元年度における岡山県内の産業廃棄物の発生、処理状況等の実態を調査し、併せて将来の予測を行うことにより、令和3年度に予定している「岡山県産業廃棄物処理計画」改定のための基礎資料を得ることを目的としています。
- 調査の方法**  
本調査は、県内の産業廃棄物の発生、処理状況等を業種別、種類別、地域別等に詳細に解析し産業廃棄物の現状を把握するため、郵送によるアンケート調査等により実施します。
- 調査対象期間**  
本調査は、令和元年度（平成31年4月1日から令和2年3月31日まで）の1年間に岡山県内で施工した元請工事（出来高工事を含む）を対象とします。この期間中に発生した産業廃棄物の状況について記入してください。
- 対象産業廃棄物**  
別添の「産業廃棄物分類番号表」に示す産業廃棄物を対象とします。ただし、本調査では通常の産業廃棄物の他に、自社内で再生利用したものや他者に売却した物も対象となりますので併せて記入してください。
- 調査票の構成**  
本調査は以下の調査票および参考票から構成されています。  
 ◆ 調査票 その1 : 1部  
 ◆ 調査票 その2 : 1部  
 ◇ 岡山県産業廃棄物実態調査について（本票） : 1部  
 ◇ 廃棄物分類番号表 : 1部

調査票の様式 (EXCELデータ) は、下記アドレスよりダウンロードできますので御活用ください。  
 岡山県庁循環型社会推進課ホームページアドレス <https://www.pref.okayama.jp/page/67893.html>

**6. 記入方法**  
本票中の「調査票の記入要領・記入例」を参考に記入してください。  
 なお、記入欄は15行まで記入できるようになっていますが、不足する場合は、お手数をおかけしますが用紙をコピーして記入してください。

**7. 提出方法**  
ご記入いただきました調査票は、同封の返信用封筒に入れて、**令和2年10月9日(金)**までにご返送をお願いします。(切手は不要です)  
 なお、ホームページより調査票をダウンロードされた方は、メールでの提出も頂けます。  
 提出先メールアドレス : [sanpai@teijin.co.jp](mailto:sanpai@teijin.co.jp)

**8. その他**  
ご提出いただいた記入内容について、お問合せする場合がありますので、調査票の控えを取っておいていただきますようお願いいたします。

※ 秘密の保持について  
 本調査における内容については、目的以外に使用せず、個々のデータについては、秘密を遵守します。

記入方法に関するお問合せは、本調査業務を岡山県から委託している帝人エコ・サイエンス㈱までお願いします。  
 フリーダイヤル: 0120-296-425 e-mail: [sanpai@teijin.co.jp](mailto:sanpai@teijin.co.jp) 担当: 中垣、佐藤

# <調査票その1②の記入要領・記入例>

## 調査対象期間

- 調査期間は、令和元年度（平成31年4月1日～令和2年3月31日）の1年間です。この期間中の廃棄物の発生と処理・処分状況を質問①～④までの流れに従って記入して下さい。

## 調査対象とする事業所と廃棄物

- この調査では、**真凶で搬出した瓦工事業**から発生した廃棄物だけが記入の対象となります。
- 事業所で発生した産業廃棄物及び自ら再生利用した物、自社で処理を行わず他者に売却した物または回収された物も対象となります。

## 発生量について

- 発生した廃棄物の「名称」と「数量」の回答欄には、「焼却」、「脱水」等の処理を行う前の「名称」と「数量」をお答え下さい。
- 自社で焼却している廃棄物とは焼却前のものです。（記入例Cを参考にして下さい）  
木くず、紙くず、廃プラスチック等を焼却している場合は「③年間発生量」、「④処分番号」、「⑤処分種別番号」は、焼却前の量です。従って「①年間発生量」となります。  
焼却する前の名称とその処分番号となります。なお、焼却後の灰の量が「⑤中間処理後量」となります。
- 自社で脱水している場合は発生した廃棄物とは脱水前のものです。（記入例Gを参考にして下さい）  
汚泥の発生量は、脱水、乾燥等の中間処理を行う前の量であり、脱水機等に投入された1年間の量が「③年間発生量」となります。  
なお、脱水前の汚泥発生量（脱水後の汚泥量）×（100%－脱水後の含水率%）  
＜式＞：（脱水前の汚泥発生量）＝（脱水後の汚泥量）×（100%－脱水後の含水率%）
- ただし、以下のものについては、中間処理後のものを発生量としてお答え下さい。  
○ 廃油、廃アルカリを公共下水道（河川、公共下水道等）へ放流するために中和処理した場合。→ 中和処理後の「汚泥」を発生量とします。  
○ 含油廃水を油水分離したる場合。→ 油水分離後の「廃油」と「油でい」等を個別に（それぞれ1行ずつ）発生量とします。
- 廃油（機油など）について  
○ ドラム缶の本数を把握されている場合は、1本＝180kg（200リットル）として換算して下さい。  
○ 1ドラム缶の本数を把握されていない場合は、1本＝16.2kg（18リットル）として換算して下さい。

## 記入例

別紙の「廃棄物分類表を参照して下さい。

該当する単位に、必ず〇をつけて下さい。

中間処理後の廃棄物が微量な場合は、「0」を記入して下さい。

| ① 廃棄物の名称          | ② 分類番号 | ③ 年間発生量 |   |   | ④ 処分番号 |   |   | ⑤ 中間処理後量 |   |   | ⑥ 処理・処分方法 | ⑦ 処理・処分先又は再生利用先名称 | ⑧ 処理・処分先又は再生利用先の所在地 | ⑨ 処理方法 | ⑩ 処理後の処分方法 | ⑪ 資源化用途 |   |
|-------------------|--------|---------|---|---|--------|---|---|----------|---|---|-----------|-------------------|---------------------|--------|------------|---------|---|
|                   |        | 万       | 千 | 百 | 十      | 一 | 下 | 万        | 千 | 百 |           |                   |                     |        |            |         | 十 |
| 記入例:A<br>電子マネーカード | 021    | 1       | 6 | 0 | 0      | 0 | 0 | 0        | 0 | 0 | 0         | 0                 | 0                   | 0      | 0          | 0       |   |
| 記入例:B<br>ペントナイト汚泥 | 080    | 0       | 0 | 0 | 0      | 0 | 0 | 0        | 0 | 0 | 0         | 0                 | 0                   | 0      | 0          | 0       |   |
| 記入例:C<br>木くず      | 121    | 0       | 0 | 0 | 0      | 0 | 0 | 0        | 0 | 0 | 0         | 0                 | 0                   | 0      | 0          | 0       |   |
| 記入例:D<br>鉄筋くず     | 060    | 0       | 0 | 0 | 0      | 0 | 0 | 0        | 0 | 0 | 0         | 0                 | 0                   | 0      | 0          | 0       |   |
| 記入例:E<br>廃プラスチック  | 060    | 0       | 0 | 0 | 0      | 0 | 0 | 0        | 0 | 0 | 0         | 0                 | 0                   | 0      | 0          | 0       |   |
| 記入例:F<br>塩ビ管      | 200    | 0       | 0 | 0 | 0      | 0 | 0 | 0        | 0 | 0 | 0         | 0                 | 0                   | 0      | 0          | 0       |   |
| 記入例:G<br>建設混合廃棄物  | 150    | 1       | 1 | 0 | 0      | 0 | 0 | 0        | 0 | 0 | 0         | 0                 | 0                   | 0      | 0          | 0       |   |
| 記入例:H<br>コンクリートがら | 110    | 1       | 1 | 0 | 0      | 0 | 0 | 0        | 0 | 0 | 0         | 0                 | 0                   | 0      | 0          | 0       |   |

脱水前の汚泥発生量 計算式  
100kg × (100 - 70) ÷ (100 - 95) = 600kg

### 記入例:A

コンクリートがらなどが発生し、自社では中間処理を行わず、すべて電子マネーカードを利用して処理を委託した。

### 記入例:B

土木工事現場からペントナイト汚泥が発生したが、すべて工事現場内で脱水処理をした。脱水後の汚泥量は、年間100t（含水率70%）であった。脱水前の量は、計算していないため正確ではないが、脱水前の含水率が95%であるため計算すると600tとなる。脱水後の汚泥は、電子マネーカードを利用して処理を委託した。

### 記入例:C

工事現場から建設木くずが年間2t車（30台分）発生したが、1台当たりの重量は1t程度であるため総量は、発生量は、30tとなる。建設現場の廃材業者〇〇商店に料金を払って処理を委託した。建設現場では、焼却処理として利用料として再生利用している。

### 記入例:D

解体工事（非木造）現場からプラスチックがら年間10t発生したが、すべて岡山市の製鋼会社に売却した。その量は年間1t程度であり、新見市にある自社処分場で埋立処分している。

### 記入例:E

解体工事（木造）現場からプラスチックがら年間10t発生したが、すべて自社の焼却炉で焼却した。その量は年間1t程度であり、新見市にある自社処分場で埋立処分している。

### 記入例:F

建設工事現場から塩ビ管の破片が、年間に6m<sup>3</sup>発生した。これらは、すべて岡山市の処分業者（有）〇〇産業に料金を払って処理を委託した。〇〇産業では、焼却処理を行い、埋立処分している。

### 記入例:G

解体工事現場から建設混合廃棄物が70.5t発生した。これらは、すべて岡山市の処分業者（有）〇〇産業に料金を払って処理を委託した。〇〇産業では、焼却処理を行い、埋立処分している。

### 記入例:H

土木工事現場からコンクリートがら10tダンピング12台発生した。重量に換算すると120t程度である。このうち、10tは、現場内で焼却し、残りの10tは、岡山市に搬送して焼却処理として、埋立処分した。〇〇産業では、焼却処理を行い、埋立処分している。

## 記入について

- 同じ種類の廃棄物でも中間処理方法や処分方法、委託処理先等異なる場合は、質問①の欄から行を分けて記入して下さい。
- 廃棄物量を個数や本数で把握している場合は、1個当たりの重量等より換算して下さい。
- 処理業者へ処理・処分を委託している場合は、マニフェスト伝票を参考に記入して下さい。

| ④ 自社中間処理方法コード表  | ⑥ 処理・処分方法コード表                             | ⑧ 委託中間処理方法コード表  | ⑩ 資源化用途コード表   |
|---|---|---|---|
| A: 焼却<br>B: 脱水<br>C: 乾燥<br>D: 油水分離<br>E: 中和<br>F: 固形物<br>G: 破砕・粉砕<br>H: 分別<br>I: 圧縮<br>J: 溶融<br>K: 切断<br>L: 圧入<br>M: 圧入<br>N: 圧入<br>O: 圧入<br>P: 圧入<br>Q: 圧入<br>R: 圧入<br>S: 圧入<br>T: 圧入<br>U: 圧入<br>V: 圧入<br>W: 圧入<br>X: 圧入<br>Y: 圧入<br>Z: その他 | W: 焼却<br>X: 脱水<br>Y: 乾燥<br>Z: 油水分離<br>その他 | A: 焼却<br>B: 脱水<br>C: 乾燥<br>D: 油水分離<br>E: 中和<br>F: 固形物<br>G: 破砕・粉砕<br>H: 分別<br>I: 圧縮<br>J: 溶融<br>K: 切断<br>L: 圧入<br>M: 圧入<br>N: 圧入<br>O: 圧入<br>P: 圧入<br>Q: 圧入<br>R: 圧入<br>S: 圧入<br>T: 圧入<br>U: 圧入<br>V: 圧入<br>W: 圧入<br>X: 圧入<br>Y: 圧入<br>Z: その他 | 10: 鉄鋼材料<br>11: 非鉄金属等廃棄物<br>20: 紙類<br>30: 繊維<br>40: 木材・建設材<br>50: 土壌改良材<br>60: ガラス等廃棄物<br>70: プラスチック等廃棄物<br>80: 再生紙・再生印刷<br>90: 再生繊維<br>91: 再生繊維<br>92: 再生繊維<br>93: 再生繊維<br>94: 再生繊維<br>95: 再生繊維<br>96: 再生繊維<br>97: 再生繊維<br>98: 再生繊維<br>99: その他 |

## ⑩ 処理後の処分方法

- 1 再利用、再生利用している
- 2 焼却処理している
- 3 埋立処分している

廃棄物を委託している場合、委託後の具体的な処理・処分方法や処理先を明記して記入して下さい。また、不特定の回収業者等、住所などの詳細が不明な場合は、わかる範囲で記入して下さい。

⑩ 処理後の処分方法  
1 再利用、再生利用している  
2 焼却処理している  
3 埋立処分している

⑪ 資源化用途

⑪ 資源化用途

⑪ 資源化用途

⑪ 資源化用途

⑪ 資源化用途

⑪ 資源化用途

⑪ 資源化用途

⑪ 資源化用途

⑪ 資源化用途

⑪ 資源化用途

⑪ 資源化用途

⑪ 資源化用途

⑪ 資源化用途

⑪ 資源化用途

⑪ 資源化用途

⑪ 資源化用途

⑪ 資源化用途

⑪ 資源化用途

⑪ 資源化用途

⑪ 資源化用途

⑪ 資源化用途

⑪ 資源化用途

⑪ 資源化用途

⑪ 資源化用途

⑪ 資源化用途

⑪ 資源化用途

⑪ 資源化用途

⑪ 資源化用途

⑪ 資源化用途

⑪ 資源化用途

## 産業廃棄物実態調査【調査票その1①】 (令和元年度実績)

|           |
|-----------|
| 調 査 票 番 号 |
|           |

本調査で対象とする「産業廃棄物」は事業活動に伴って生じた廃棄物のうち法令で定められた20種類及び特別管理産業廃棄物を指します。  
 (今回の調査では、これらと同等のものとして、業者等に有償あるいは無償で引渡している廃棄物も対象となります。)  
 「産業廃棄物」の具体的な内容は、別紙「1. 産業廃棄物分類コード表」を参照してください。  
 なお、「産業廃棄物」が発生しない場合でも調査の対象となります。

### 《 記入上の注意等 》

1. 本調査は、令和元年度(平成31年4月1日から令和2年3月31日まで)の1年間に発生した産業廃棄物を対象とします。
2. 本調査は医療施設単位で行いますので、調査票が送付された病院・診療所等に関するお問い合わせください。調査票が送付された病院・診療所以外に支所、分所等が所在しても、それらについては調査の対象となりません。
3. 調査票への記入に際しては、別紙「調査票の記入要領・記入例」を参考にしてください。
4. 電子マニフェストを利用されている場合は、記入例をご確認ください。
5. 回答いただきました内容につきましては、統計数値として処理いたしますので、個々の事業所名を公表したり、調査の目的以外に使用することはありません。

締め切りは、令和2年10月9日(金)です。

|         |                           |
|---------|---------------------------|
| 医療施設の概要 | 事業所名<br>〒 _____           |
| 所在地     | 電話番号 (    )    -    _____ |
| 記入者氏名   | 担当部署                      |

|   |                            |       |
|---|----------------------------|-------|
| 事業の概要   | 従業員数                       | 病床数   |
| 令和元年度   | 令和元年度                      | 令和元年度 |
| 人   | 人                          | 床     |
| 令和2年3月31日における従業員数を記入してください。<br>従業員にはパート等の臨時従業員及び役員等を含みます。 | 令和2年3月31日における病床数を記入してください。 |       |

|   |
|---|
| 産業廃棄物の発生状況  |
| 令和元年度の1年間に事業所で産業廃棄物は発生しましたか。該当する番号を○で囲んでください。   |
| <div style="border: 1px solid black; padding: 5px;"> <p>1. 産業廃棄物が発生した『産業廃棄物』に指定されている品目を別紙「廃棄物分類番号表」に示します。<br/>                     なお、事業所から発生する紙ごみ、生ごみ等は「産業廃棄物」ではなく、事業系の「一般廃棄物」です。</p> </div> |
| <p>2. 産業廃棄物は発生しなかった</p>   |

|  |
|--|
| 令和元年度の廃棄物を処理する際に電子マニフェストを利用しましたか。  |
| <p>1. 利用した      2. 利用しなかった</p>   |
| <p>【調査票その1②】に産業廃棄物排出・処理状況等を記入願います。<br/>                     また、別紙【調査票その2】にも回答願います。</p> |

【その1②】へ  
(次ページ)

【調査票その1】の記入はこれで終了です。  
別紙【調査票その2】にお進みください。



# 岡山県産業廃棄物実態調査について

1. 調査の目的  
令和元年度における岡山県内の産業廃棄物の発生、処理状況等の実態を調査し、併せて将来の予測を行うことにより、令和3年度に予定している「岡山県産業廃棄物処理計画」改定のための基礎資料を得ることを目的としています。
2. 調査の方法  
本調査は、県内の産業廃棄物の発生、処理状況等を業種別、種類別、地域別等に詳細に解析し産業廃棄物の現状を把握するため、郵送によるアンケート調査等により実施します。
3. 調査対象期間  
本調査の対象となる期間は、令和元年度（平成31年4月1日から令和2年3月31日までの1年間）です。この期間中に発生した廃棄物の状況について記入してください。
4. 調査対象事業所  
本調査は医療施設単位で行いますので、調査票が送付された病院・診療所等に関して、調査票に示した質問にお答えください。  
調査票が送付された病院・診療所以外に支所、分所等が所在しても、それらについては調査の対象となりません。
5. 対象産業廃棄物  
別添の「廃棄物分類番号表」に示す廃棄物を対象とします。ただし、本調査では通常の産業廃棄物の他に、自社内で再生利用したものや他者に売却した物も対象となりますので併せて記入してください。
6. 調査票の構成  
本調査は以下の調査票および参考票から構成されています。  
◆調査票 その1 : 1部  
◆調査票 その2 : 1部  
◇岡山県産業廃棄物実態調査について（本票） : 1部  
◇廃棄物分類番号表 : 1部  
調査票の形式（EXCELデータ）は、下記アドレスよりダウンロードできますので御活用ください。  
岡山県庁循環型社会推進課ホームページアドレス <https://www.pref.okayama.jp/page/678363.html>
7. 記入方法  
本票中面の「調査票の記入要領・記入例」を参考にして記入してください。  
なお、記入欄は15行まで記入できるようになっていますが、不足する場合は、お手数をおかけしますが用紙をコピーして記入してください。
8. 提出方法  
ご記入いただきました調査票は、同封の返信用封筒に入れて、**令和2年10月9日（金）**までに返送をお願いします。（切手は不要です。）  
なお、ホームページより調査票をダウンロードされた方は、メールでの提出も頂けます。  
提出先メールアドレス：sanpai@tei.jin.co.jp
9. その他  
ご提出いただいた記入内容について、お問合せする場合がありますので、調査票の控えを取っておいていただけますようお願いいたします。

※ 秘密の保持について  
本調査における内容については、目的以外に使用せず、個々のデータについては、秘密を遵守します。

記入方法に関するお問合せは、本調査業務を岡山県から受託している帝人エコ・サイエンス様までお願いします。  
フリーダイヤル：0120-296-425 e-mail: sanpai@tei.jin.co.jp 担当：中垣、佐藤

# < 調査票その1①の記入要領・記入例 >

|   |  |  |  |  |  |                  |                        |              |                |  |   |  |                  |            |  |   |
|---|--|--|--|--|--|------------------|------------------------|--------------|----------------|--|---|--|------------------|------------|--|---|
| <p><b>調査票番号</b></p>   | <p><b>【記入上の注意等】</b></p> <ol style="list-style-type: none"> <li>1. 本調査は、令和元年度（平成31年4月1日から令和2年3月31日まで）の1年間に発生した産業廃棄物を対象とします。</li> <li>2. 本調査は医療施設単位で行いますので、調査票が送付された病院・診療所等に関するお問い合わせください。調査票が送付された病院・診療所以外に支所、分所等が所在しても、それらについては調査の対象となりません。</li> <li>3. 調査票への記入に際しては、別紙「調査票の記入要領・記入例」を参考にしてください。</li> <li>4. <b>電子マニフェスト</b>を利用されている場合は、記入例をご参考ください。</li> <li>5. 回答いただきました内容につきましては、統計数値として処理いたしますので、個々の事業所名を公表したり、調査の目的以外に使用することはありません。</li> </ol>  |  |  |  |  |                  |                        |              |                |  |   |  |                  |            |  |   |
| <p><b>調査票番号</b></p>   | <p><b>本調査の対象とする「産業廃棄物」は事業活動に伴って生じた廃棄物のうち法令で定められた20種類及び特別管理産業廃棄物を指します。</b><br/>（今回の調査では、これらと同等のものとして、業者等に有償あるいは無償で引渡している産業廃棄物も対象となります。）<br/>「1. 産業廃棄物分類コード表」を参照してください。<br/>なお、「<b>産業廃棄物</b>」が発生しない場合でも調査の対象となります。</p>   |  |  |  |  |                  |                        |              |                |  |   |  |                  |            |  |   |
| <p><b>調査票番号</b></p>   | <p style="text-align: center;"><b>締め切りは、令和2年10月9日（金）です。</b></p>  |  |  |  |  |                  |                        |              |                |  |   |  |                  |            |  |   |
| <p><b>調査票番号</b></p>   | <table border="1" style="width: 100%; border-collapse: collapse;"> <tr> <td style="width: 10%;">医療施設の概要</td> <td style="width: 10%;">事業所名<br/>〇〇病院</td> <td style="width: 10%;">〒〇〇〇-〇〇〇〇</td> <td style="width: 10%;">岡<span>山</span>県<span>〇〇</span>市<span>△△</span>町<span>□□</span>番地</td> <td style="width: 10%;">管理部門</td> <td style="width: 10%;">電話番号<br/>(〇〇〇) 〇〇〇-〇〇〇〇</td> </tr> <tr> <td></td> <td>記入者氏名<br/>〇〇 △△</td> <td>担当部署</td> <td></td> <td></td> <td></td> </tr> </table>  | 医療施設の概要                                | 事業所名<br>〇〇病院   | 〒〇〇〇-〇〇〇〇                              | 岡 <span>山</span> 県 <span>〇〇</span> 市 <span>△△</span> 町 <span>□□</span> 番地                | 管理部門             | 電話番号<br>(〇〇〇) 〇〇〇-〇〇〇〇 |              | 記入者氏名<br>〇〇 △△ | 担当部署   |   |  |                  |            |  |   |
| 医療施設の概要   | 事業所名<br>〇〇病院   | 〒〇〇〇-〇〇〇〇                              | 岡 <span>山</span> 県 <span>〇〇</span> 市 <span>△△</span> 町 <span>□□</span> 番地                | 管理部門                                   | 電話番号<br>(〇〇〇) 〇〇〇-〇〇〇〇   |                  |                        |              |                |  |   |  |                  |            |  |   |
|   | 記入者氏名<br>〇〇 △△   | 担当部署                                   |  |  |  |                  |                        |              |                |  |   |  |                  |            |  |   |
| <p><b>調査票番号</b></p>   | <table border="1" style="width: 100%; border-collapse: collapse;"> <tr> <td style="width: 10%;">事業の概要</td> <td style="width: 10%;">従業者数</td> <td style="width: 10%;">病床数</td> </tr> <tr> <td>事業所の令和2年3月31日における従業員数を記入してください。<br/>従業員にはパート等の臨時従業員及び役員等を含みます。</td> <td>令和元年度<br/>1 0 8 人</td> <td>令和元年度<br/>6 0 床</td> </tr> </table>  | 事業の概要                                  | 従業者数   | 病床数                                    | 事業所の令和2年3月31日における従業員数を記入してください。<br>従業員にはパート等の臨時従業員及び役員等を含みます。                            | 令和元年度<br>1 0 8 人 | 令和元年度<br>6 0 床         |              |                |  |   |  |                  |            |  |   |
| 事業の概要   | 従業者数   | 病床数                                    |  |  |  |                  |                        |              |                |  |   |  |                  |            |  |   |
| 事業所の令和2年3月31日における従業員数を記入してください。<br>従業員にはパート等の臨時従業員及び役員等を含みます。 | 令和元年度<br>1 0 8 人   | 令和元年度<br>6 0 床                         |  |  |  |                  |                        |              |                |  |   |  |                  |            |  |   |
| <p><b>調査票番号</b></p>   | <table border="1" style="width: 100%; border-collapse: collapse;"> <tr> <td style="width: 10%;">産業廃棄物の発生状況</td> <td style="width: 10%;">令和元年度の1年間に貴事業所で産業廃棄物は発生しましたか。該当する番号を○で囲んでください。</td> <td style="width: 10%;">令和元年度の1年間に貴事業所で処理する際に電子マニフェストを利用しましたか。</td> <td style="width: 10%;">令和元年度の1年間に発生した産業廃棄物の品目を別紙「廃棄物分類番号表」に示します。<br/>なお、事務所から発生する紙ごみ、生ごみ等は「産業廃棄物」ではなく、「一般廃棄物」です。</td> <td style="width: 10%;">【調査票その1②】へ（次ページ）</td> </tr> <tr> <td></td> <td>① 産業廃棄物が発生した</td> <td>① 利用した</td> <td>【調査票その1②】に産業廃棄物排出・処理状況を記入願います。<br/>また、別紙【調査票その2】にも回答願います。</td> <td>↑</td> </tr> <tr> <td></td> <td>2. 産業廃棄物は発生しなかった</td> <td>2. 利用しなかった</td> <td></td> <td>↑</td> </tr> </table> | 産業廃棄物の発生状況                             | 令和元年度の1年間に貴事業所で産業廃棄物は発生しましたか。該当する番号を○で囲んでください。   | 令和元年度の1年間に貴事業所で処理する際に電子マニフェストを利用しましたか。 | 令和元年度の1年間に発生した産業廃棄物の品目を別紙「廃棄物分類番号表」に示します。<br>なお、事務所から発生する紙ごみ、生ごみ等は「産業廃棄物」ではなく、「一般廃棄物」です。 | 【調査票その1②】へ（次ページ） |                        | ① 産業廃棄物が発生した | ① 利用した         | 【調査票その1②】に産業廃棄物排出・処理状況を記入願います。<br>また、別紙【調査票その2】にも回答願います。 | ↑ |  | 2. 産業廃棄物は発生しなかった | 2. 利用しなかった |  | ↑ |
| 産業廃棄物の発生状況  | 令和元年度の1年間に貴事業所で産業廃棄物は発生しましたか。該当する番号を○で囲んでください。   | 令和元年度の1年間に貴事業所で処理する際に電子マニフェストを利用しましたか。 | 令和元年度の1年間に発生した産業廃棄物の品目を別紙「廃棄物分類番号表」に示します。<br>なお、事務所から発生する紙ごみ、生ごみ等は「産業廃棄物」ではなく、「一般廃棄物」です。 | 【調査票その1②】へ（次ページ）                       |  |                  |                        |              |                |  |   |  |                  |            |  |   |
|   | ① 産業廃棄物が発生した   | ① 利用した                                 | 【調査票その1②】に産業廃棄物排出・処理状況を記入願います。<br>また、別紙【調査票その2】にも回答願います。                                 | ↑                                      |  |                  |                        |              |                |  |   |  |                  |            |  |   |
|   | 2. 産業廃棄物は発生しなかった   | 2. 利用しなかった                             |  | ↑                                      |  |                  |                        |              |                |  |   |  |                  |            |  |   |

# <調査票その1②の記入要領・記入例>

## 調査対象期間

- この調査の調査期間は、令和5年度（平成31年4月1日～令和2年3月31日）の1年間です。この期間中の廃棄物の発生と処理・処分状況を質問①～①までの流れに従って記入して下さい。

## 調査対象とする事業所と廃棄物

- この調査では、調査票が送付された事業所内で発生した産業廃棄物（有価で引渡している副産物も含む）が記入の対象となります。
- 廃棄物がどのように分類されているかを示すために、別紙「廃棄物分類表」を掲げて記入して下さい。

## 発生量について（③年間発生量）

- 自社で「焼却」「脱水」等の処理を行っている場合は、その処理を行う前の「名称」と「数量」をお答え下さい。
- 自社で焼却している場合の発生した廃棄物とは焼却前のものです。（記入例Bを参考して下さい）  
木くず、紙くず、廃プラスチック等を焼却している場合は「③年間発生量」は、焼却前の量です。従って「①廃棄物の名称」、「②分類番号」は、焼却前の名称とその分類番号となります。なお、焼却後の灰の量が「⑤中間処理後量」となります。
- 自社で脱水（乾燥）している場合は発生した廃棄物とは脱水（乾燥）前のものです。  
汚泥の発生量は、脱水、乾燥等の中間処理を行う前の量であり、脱水機等に投入された1年間の量が「③年間発生量」となります。なお、脱水前の重量を把握していない場合は、下記の式より計算して下さい。  
式> (脱水(乾燥)前の汚泥発生量) = (脱水(乾燥)後の汚泥量) × (100% - 脱水(乾燥)後の含水率%) ÷ (100% - 脱水(乾燥)前の含水率%)
- ただし、以下のものについては、中間処理後のものを発生量としてお答え下さい。  
○廃酸、廃アルカリを公共水域（河川、公共下水道等）へ放流するために中和処理した廃油、 → 中和処理後の「汚泥」を発生量とします。  
○含油廃水を油水分離した廃油、 → 油水分離後の「廃油」と「油でい」等を個別に（それぞれ1行ずつを）発生量とします。
- 廃油について  
○ドラム缶の本数で把握されている場合は、1本=180kg（200リットル）  
○ドラム缶の本数で把握されている場合は、1本=16.2kg（18リットル）として換算して下さい。

## 記入例

| ①<br>記入例:A | ②<br>廃棄物の名称 | ③年間発生量<br>万 千 百 十 一 小數点以下 | ④処理方法<br>1次 2次 3次 処理 処理 処理 | ⑤中間処理後量 |   |   |   |   | ⑥<br>処理・処分の方法 | ⑦<br>処理・処分先 | ⑧<br>処理・処分先又は再生利用先の所在地 | ⑨処理方法<br>1次 2次 3次 処理 処理 処理 | ⑩<br>処理後の処分方法<br>1 再生利用・再生利用している<br>2 埋立処分している<br>3 再処理している | ⑪<br>資源化用途 |       |
|------------|-------------|---------------------------|----------------------------|---------|---|---|---|---|---------------|-------------|------------------------|----------------------------|---|------------|-------|
|            |             |                           |                            | 万       | 千 | 百 | 十 | 一 |               |             |                        |                            |   |            | 小數点以下 |
| 記入例:A      | 電子マネー使用     | 7 3 0 0                   |                            |         |   |   |   |   |               |             |                        |                            |   |            |       |
| 記入例:B      | 感染性産業廃棄物    | 1 2 0 0                   | A                          |         |   |   |   |   |               |             |                        |                            |   |            |       |
| 記入例:C      | 感染性産業廃棄物    | 3 7 0 0                   |                            |         |   |   |   |   |               |             |                        |                            |   |            |       |
| 記入例:D      | レントゲン定着廃液   | 4 0 1                     |                            |         |   |   |   |   |               |             |                        |                            |   |            |       |
| 記入例:E      | レントゲン現像廃液   | 4 0 1                     |                            |         |   |   |   |   |               |             |                        |                            |   |            |       |
| 記入例:F      | プラスチックくず    | 5 0 0                     |                            |         |   |   |   |   |               |             |                        |                            |   |            |       |

記入例:A  
感染性産業廃棄物などが発生し、自社では中間処理を行わず、すべて電子マネー使用して処理を委託した。

記入例:B  
感染性産業廃棄物が年間1200リットル発生した。これは、すべて備前市の○○産業に処理を委託した。○○産業では、焼却処分後、埋立処分された。

記入例:C  
感染性産業廃棄物が年間3700kg発生し、自社の焼却炉で焼却を行い、焼却灰が250kg発生した。これは、すべて備前市の△△産業(株)に処理を委託し、埋立処分された。

記入例:D  
レントゲン定着廃液とレントゲン現像廃液がそれぞれ年間400kg発生した。これは、すべて長門県姫路市の(株)○○に処理を委託した。レントゲン定着廃液は、焼却処理がなされ、再利用された。レントゲン現像廃液は、中和処理後、発生した汚泥は埋立処分された。

記入例:E  
プラスチックくずが年間500kg発生した。これは、すべて備前中央町の開口に委託した。開口では、焼却処理後、埋立処分された。

## 記入について

- 同じ種類の廃棄物でも中間処理方法や処分方法、委託処理先等が異なる場合は、質問⑩「廃棄物の名称」の欄から行を分けて記入して下さい。
- 処理業者へ処理・処分を委託している場合は、マネー使用伝票を参考にして記入して下さい。不明な点は、具体的な内容を処理業者に確認しうえて記入して下さい。

④自社中間処理方法コード表

A: 単回  
B: 脱水  
C: 圧搾  
D: 焼却  
E: 油水分離  
F: 中和  
G: 酸酔・酸酔  
H: 分級  
I: 圧縮  
J: 溶融  
K: 切断  
L: 崩成  
M: 堆肥化  
N: 固回収  
O: プラント固量化  
P: 凝縮  
Q: 養液  
R: 有機物  
S: 薬物汚濁  
V: 養液

W: 油化  
X: 選別  
Y: 固形燃料化  
Z: その他

<自己処理>  
W1: 売却(利益があった)して  
V1: 自社(または自社工場)で再利用した。  
Q1: 自社(または自社工場)の処分場で埋立処分した。  
Z6: 自社で保管している。

<産業廃棄物処理業者等へ委託処理>  
S1: 処理業者で中間処理(資源化)を委託処理した。  
T1: 処理業者で中間処理(資源化)を委託処理した。  
U1: 処理業者で中間処理(資源化)を委託処理した。  
X1: 廃品回収(資源)業者、あるいは納入業者、製造企業等へ再生処理をした。

<市町村へ委託処理>  
R1: 市町村が設置する一般廃棄物処理場で埋立した。  
R5: 市町村の清掃工場(焼却、破砕、脱水等)した。  
R6: 市町村の清掃工場(リサイクル)した。  
<その他>  
Z9: その他

⑥処理・処分方法コード表

A: 焼却  
B: 脱水  
C: 圧搾  
D: 選別  
E: 油水分離  
F: 中和  
G: 酸酔・酸酔  
H: 分級  
I: 圧縮  
J: 溶融  
K: 切断  
L: 崩成  
M: 堆肥化  
N: 固回収  
O: プラント固量化  
P: 凝縮  
Q: 養液  
R: 有機物  
S: 薬物汚濁

T: 金属(鉄)回収  
U: 非金属(陶器)回収  
V: 選別  
W: 選別  
X: 選別  
Y: 選別  
Z: その他

⑨委託中間処理方法コード表

T: 金属(鉄)回収  
U: 非金属(陶器)回収  
V: 選別  
W: 選別  
X: 選別  
Y: 選別  
Z: その他

⑩資源化用途コード表

10: 非鉄金属  
11: 非鉄金属等廃棄物  
20: 肥料  
21: 木炭  
30: 肥料  
31: 肥料・堆肥  
32: 土壌改良材  
40: 土木・建設資材  
41: セメント原料  
42: 再生木版・合板  
50: 丸引・紙原料  
60: ガラス原料  
70: プラスチック原料  
71: 再生タイヤ  
80: 再生油・再生溶剤  
81: 中級油  
82: 石化又は石油製成原料  
83: 炭化又はアクリル  
90: 高炉還元  
99: その他

廃棄物を委託している場合で、委託後の具体的な処理・処分を把握していない場合は、委託先を正確に記入して下さい。また、不定期的回収業者等、住所などの詳細が不明な場合は、わかる範囲で記入して下さい。

※この欄は必ず記入して下さい。

## 産業廃棄物実態調査【調査票その1①】 (令和元年度実績)

|           |
|-----------|
| 調 査 票 番 号 |
|           |

本調査で対象とする「産業廃棄物」は事業活動に伴って生じた廃棄物のうち法令で定められた20種類及び特別管理産業廃棄物を指します。  
 (今回の調査では、これらと同等のもので、業者等に有償あるいは無償で引渡している産業廃棄物も対象となります。)

「1. 産業廃棄物分類コード表」を参照してください。なお、「産業廃棄物」が発生しない場合でも調査の対象となります。

### 《 記入上の注意等 》

1. 本調査は、令和元年度(平成31年4月1日から令和2年3月31日まで)の1年間に発生した産業廃棄物を対象とします。
2. 本調査は事業所単位で行いますので、調査票が送付された事業所に送付してください。  
 調査票が送付された事業所以外に本社(本店)、支社(支店)、工場等が所在しても、それらについては調査の対象となりません。
3. 調査票への記入に際しては、別紙「調査票の記入要領・記入例」を参考にしてください。
4. **電子マニファエスタ**を利用されている場合は、記入例をご確認ください。
5. 回答いただきました内容につきましては、統計数値として処理いたしますので、個々の事業所名を公表したり、調査の目的以外に使用することはありません。

締め切りは、令和2年10月9日(金)です。

|        |                 |                        |                                     |
|--------|-----------------|------------------------|-------------------------------------|
| 事業所の概要 | 事業所名<br>〒 _____ | 事業コード<br>(別紙の事業コード表参照) | 事業内容<br>分からない場合は以下に詳しい事業内容を記入してください |
|        | 所在地             | 担当部課                   |                                     |
|        | 記入者氏名           | 電話番号                   |                                     |

|   |                  |                           |  |
|---|------------------|---------------------------|--|
| 事業の概要   | 従業員数             | 令和元年度<br>製造品出荷額<br>(万円/年) | 事業所の形態   |
| 貴事業所の令和2年3月31日における従業員数にはパート等の臨時従業員及び役員等を含みます。 | 人                | (万円/年)                    | 貴事業所の形態に該当する番号を○で囲んでください。<br>1. 工場・作業所(十事務所)<br>2. 開発・研究所(十事務所)<br>3. 事務所、オフィスのみ<br>4. その他(具体的な) |
|   | 製造品出荷額<br>(万円/年) | (万円/年)                    |  |

|   |   |
|---|---|
| 令和元年度の11年間に貴事業所で産業廃棄物は発生しましたか、該当する番号を○で囲んでください。<br>1. 産業廃棄物が発生した<br>『産業廃棄物』に指定されている品目を別紙「廃棄物分類番号表」に示します。<br>なお、事業所から発生する紙ごみ、生ごみ等は「産業廃棄物」ではなく、事業所の「一般廃棄物」です。 | 令和元年度の11年間に貴事業所で産業廃棄物は発生しましたか、該当する番号を○で囲んでください。<br>1. 産業廃棄物が発生した<br>『産業廃棄物』に指定されている品目を別紙「廃棄物分類番号表」に示します。<br>なお、事業所から発生する紙ごみ、生ごみ等は「産業廃棄物」ではなく、事業所の「一般廃棄物」です。 |
|---|---|

|   |   |
|---|---|
| 令和元年度の11年間に貴事業所で産業廃棄物は発生しましたか、該当する番号を○で囲んでください。<br>1. 産業廃棄物が発生した<br>『産業廃棄物』に指定されている品目を別紙「廃棄物分類番号表」に示します。<br>なお、事業所から発生する紙ごみ、生ごみ等は「産業廃棄物」ではなく、事業所の「一般廃棄物」です。 | 令和元年度の11年間に貴事業所で産業廃棄物は発生しましたか、該当する番号を○で囲んでください。<br>1. 産業廃棄物が発生した<br>『産業廃棄物』に指定されている品目を別紙「廃棄物分類番号表」に示します。<br>なお、事業所から発生する紙ごみ、生ごみ等は「産業廃棄物」ではなく、事業所の「一般廃棄物」です。 |
|---|---|

【調査票その1】の記入はこれで終了です。  
別紙【調査票その2】にお進みください。

【その1②】へ  
(次ページ)



産業廃棄物実態調査票【調査票その①②】（令和元年度実績）

①事業所で発生した廃棄物の名称  
 事業所で発生した廃棄物の名称を記入して下さい。  
 ※同じ廃棄物で処理・処分方法が異なる場合や、処理・処分先が異なる場合は、複数行に分けて記入してください(別紙記入例参照)。

②廃棄物等の分類番号  
 別紙、「廃棄物分類表」をみて該当する4ケタの番号を記入して下さい。

③年間発生量(自社中間処理前量)  
 廃棄物の種類ごとに1年間の発生量を記入して下さい。  
 (自社内で焼却や脱水などの中間処理をする場合は、その前の量で記入して下さい。)  
 なお、単位は該当するものを選び、その番号に○をつけてください。

④処理方法  
 自社で中間処理された場合は、該当する処理方法の記号を下欄の「中間処理方法コード表」から選んで、中間処理の過程欄に記入して下さい。

⑤自社中間処理後量  
 中間処理後の残量を記入して下さい。  
 なお、単位は該当するものを選び、その番号に○をつけてください。

⑥処理・処分方法  
 ⑦処理・処分先又は再生利用先の名称  
 ⑧処理・処分先又は再生利用先の所在地  
 ※マニフェスト票を参考にする場合は、「処分委託者(処分業者)」欄に記載の「氏名又は名称(〇)」に、「連絡先の事業者(処分業者の処理施設)」欄に記載の「所在地」を⑧に記入してください。

⑨処理方法  
 ⑩処理後の処分方法  
 委託先で中間処理された内容に該当する処理方法の番号を下欄の「委託中間処理方法コード表」から選んで、中間処理の過程欄に記入して下さい。

⑪資源化用途  
 ⑫資源化用途  
 ⑬資源化用途  
 ⑭資源化用途  
 ⑮資源化用途  
 ⑯資源化用途  
 ⑰資源化用途  
 ⑱資源化用途  
 ⑲資源化用途  
 ⑳資源化用途  
 ㉑資源化用途  
 ㉒資源化用途  
 ㉓資源化用途  
 ㉔資源化用途  
 ㉕資源化用途  
 ㉖資源化用途  
 ㉗資源化用途  
 ㉘資源化用途  
 ㉙資源化用途  
 ㉚資源化用途  
 ㉛資源化用途  
 ㉜資源化用途  
 ㉝資源化用途  
 ㉞資源化用途  
 ㉟資源化用途  
 ㊱資源化用途  
 ㊲資源化用途  
 ㊳資源化用途  
 ㊴資源化用途  
 ㊵資源化用途  
 ㊶資源化用途  
 ㊷資源化用途  
 ㊸資源化用途  
 ㊹資源化用途  
 ㊺資源化用途  
 ㊻資源化用途  
 ㊼資源化用途  
 ㊽資源化用途  
 ㊾資源化用途  
 ㊿資源化用途

●令和元年度に発生した産業廃棄物の量、処理・処分状況についてお聞かせ下さい。  
 ●記入にあたっては、各番号の説明書と、及び同封しました「調査票の記入要領」記入例「産業廃棄物分類表」をご覧ください。

| ①  | ②<br>廃棄物の名称 | ③<br>年間発生量(自社中間処理前量) | ④<br>自社中間処理後量 |          |          |          | ⑤<br>処理・処分方法<br>(G-T参照) | ⑥<br>処理・処分先又は再生利用先の名称 | ⑦<br>処理・処分先又は再生利用先の所在地 | ⑧<br>※この欄は記入しなくても可い。 | ⑨<br>委託処理 |          |  | ⑩<br>処理後の処分方法<br>(番号に○) | ⑪<br>資源化用途<br>(コード表参照) |
|----|-------------|----------------------|---------------|----------|----------|----------|-------------------------|-----------------------|------------------------|----------------------|-----------|----------|--|-------------------------|------------------------|
|    |             |                      | 1次<br>処理      | 2次<br>処理 | 3次<br>処理 | 1次<br>処理 |                         |                       |                        |                      | 2次<br>処理  | 3次<br>処理 |  |                         |                        |
| 1  |             |                      | 1 t           | 3 kg     |          |          |                         |                       |                        |                      |           |          |  |                         |                        |
| 2  |             |                      | 2 m³          | 4 t      |          |          |                         |                       |                        |                      |           |          |  |                         |                        |
| 3  |             |                      | 1 t           | 3 kg     |          |          |                         |                       |                        |                      |           |          |  |                         |                        |
| 4  |             |                      | 2 m³          | 4 t      |          |          |                         |                       |                        |                      |           |          |  |                         |                        |
| 5  |             |                      | 1 t           | 3 kg     |          |          |                         |                       |                        |                      |           |          |  |                         |                        |
| 6  |             |                      | 2 m³          | 4 t      |          |          |                         |                       |                        |                      |           |          |  |                         |                        |
| 7  |             |                      | 1 t           | 3 kg     |          |          |                         |                       |                        |                      |           |          |  |                         |                        |
| 8  |             |                      | 2 m³          | 4 t      |          |          |                         |                       |                        |                      |           |          |  |                         |                        |
| 9  |             |                      | 1 t           | 3 kg     |          |          |                         |                       |                        |                      |           |          |  |                         |                        |
| 10 |             |                      | 2 m³          | 4 t      |          |          |                         |                       |                        |                      |           |          |  |                         |                        |
| 11 |             |                      | 1 t           | 3 kg     |          |          |                         |                       |                        |                      |           |          |  |                         |                        |
| 12 |             |                      | 2 m³          | 4 t      |          |          |                         |                       |                        |                      |           |          |  |                         |                        |
| 13 |             |                      | 1 t           | 3 kg     |          |          |                         |                       |                        |                      |           |          |  |                         |                        |
| 14 |             |                      | 2 m³          | 4 t      |          |          |                         |                       |                        |                      |           |          |  |                         |                        |
| 15 |             |                      | 1 t           | 3 kg     |          |          |                         |                       |                        |                      |           |          |  |                         |                        |

| ④<br>処理方法<br>(G-T参照) | ⑤<br>自社中間処理後量 |          |          |              | ⑥<br>処理・処分方法<br>(G-T参照) | ⑦<br>処理・処分先又は再生利用先の名称 | ⑧<br>処理・処分先又は再生利用先の所在地 | ⑨<br>委託処理 | ⑩<br>処理後の処分方法<br>(番号に○) | ⑪<br>資源化用途<br>(コード表参照) |
|----------------------|---------------|----------|----------|--------------|-------------------------|-----------------------|------------------------|-----------|-------------------------|------------------------|
|                      | 1次<br>処理      | 2次<br>処理 | 3次<br>処理 | 単位<br>(番号に○) |                         |                       |                        |           |                         |                        |
|                      |               |          |          | 1 t          | 3 kg                    |                       |                        |           |                         |                        |
|                      |               |          |          | 2 m³         | 4 t                     |                       |                        |           |                         |                        |
|                      |               |          |          | 1 t          | 3 kg                    |                       |                        |           |                         |                        |
|                      |               |          |          | 2 m³         | 4 t                     |                       |                        |           |                         |                        |
|                      |               |          |          | 1 t          | 3 kg                    |                       |                        |           |                         |                        |
|                      |               |          |          | 2 m³         | 4 t                     |                       |                        |           |                         |                        |
|                      |               |          |          | 1 t          | 3 kg                    |                       |                        |           |                         |                        |
|                      |               |          |          | 2 m³         | 4 t                     |                       |                        |           |                         |                        |
|                      |               |          |          | 1 t          | 3 kg                    |                       |                        |           |                         |                        |
|                      |               |          |          | 2 m³         | 4 t                     |                       |                        |           |                         |                        |
|                      |               |          |          | 1 t          | 3 kg                    |                       |                        |           |                         |                        |
|                      |               |          |          | 2 m³         | 4 t                     |                       |                        |           |                         |                        |
|                      |               |          |          | 1 t          | 3 kg                    |                       |                        |           |                         |                        |
|                      |               |          |          | 2 m³         | 4 t                     |                       |                        |           |                         |                        |
|                      |               |          |          | 1 t          | 3 kg                    |                       |                        |           |                         |                        |
|                      |               |          |          | 2 m³         | 4 t                     |                       |                        |           |                         |                        |
|                      |               |          |          | 1 t          | 3 kg                    |                       |                        |           |                         |                        |
|                      |               |          |          | 2 m³         | 4 t                     |                       |                        |           |                         |                        |
|                      |               |          |          | 1 t          | 3 kg                    |                       |                        |           |                         |                        |
|                      |               |          |          | 2 m³         | 4 t                     |                       |                        |           |                         |                        |
|                      |               |          |          | 1 t          | 3 kg                    |                       |                        |           |                         |                        |
|                      |               |          |          | 2 m³         | 4 t                     |                       |                        |           |                         |                        |

| ④<br>処理方法<br>(G-T参照) | ⑤<br>自社中間処理後量 |          |          |              | ⑥<br>処理・処分方法<br>(G-T参照) | ⑦<br>処理・処分先又は再生利用先の名称 | ⑧<br>処理・処分先又は再生利用先の所在地 | ⑨<br>委託処理 | ⑩<br>処理後の処分方法<br>(番号に○) | ⑪<br>資源化用途<br>(コード表参照) |
|----------------------|---------------|----------|----------|--------------|-------------------------|-----------------------|------------------------|-----------|-------------------------|------------------------|
|                      | 1次<br>処理      | 2次<br>処理 | 3次<br>処理 | 単位<br>(番号に○) |                         |                       |                        |           |                         |                        |
|                      |               |          |          | 1 t          | 3 kg                    |                       |                        |           |                         |                        |
|                      |               |          |          | 2 m³         | 4 t                     |                       |                        |           |                         |                        |
|                      |               |          |          | 1 t          | 3 kg                    |                       |                        |           |                         |                        |
|                      |               |          |          | 2 m³         | 4 t                     |                       |                        |           |                         |                        |
|                      |               |          |          | 1 t          | 3 kg                    |                       |                        |           |                         |                        |
|                      |               |          |          | 2 m³         | 4 t                     |                       |                        |           |                         |                        |
|                      |               |          |          | 1 t          | 3 kg                    |                       |                        |           |                         |                        |
|                      |               |          |          | 2 m³         | 4 t                     |                       |                        |           |                         |                        |
|                      |               |          |          | 1 t          | 3 kg                    |                       |                        |           |                         |                        |
|                      |               |          |          | 2 m³         | 4 t                     |                       |                        |           |                         |                        |
|                      |               |          |          | 1 t          | 3 kg                    |                       |                        |           |                         |                        |
|                      |               |          |          | 2 m³         | 4 t                     |                       |                        |           |                         |                        |
|                      |               |          |          | 1 t          | 3 kg                    |                       |                        |           |                         |                        |
|                      |               |          |          | 2 m³         | 4 t                     |                       |                        |           |                         |                        |
|                      |               |          |          | 1 t          | 3 kg                    |                       |                        |           |                         |                        |
|                      |               |          |          | 2 m³         | 4 t                     |                       |                        |           |                         |                        |
|                      |               |          |          | 1 t          | 3 kg                    |                       |                        |           |                         |                        |
|                      |               |          |          | 2 m³         | 4 t                     |                       |                        |           |                         |                        |
|                      |               |          |          | 1 t          | 3 kg                    |                       |                        |           |                         |                        |
|                      |               |          |          | 2 m³         | 4 t                     |                       |                        |           |                         |                        |
|                      |               |          |          | 1 t          | 3 kg                    |                       |                        |           |                         |                        |
|                      |               |          |          | 2 m³         | 4 t                     |                       |                        |           |                         |                        |

④自社中間処理方法コード表  
 A：焼却  
 B：脱水  
 C：天日乾燥  
 D：機械乾燥  
 E：油水分離  
 F：中和  
 G：破砕・粉砕  
 H：分級  
 I：圧縮  
 J：溶融  
 K：切削  
 L：焼成  
 M：堆肥化(有機質)  
 N：焼却灰  
 O：カレット固型化  
 P：滅菌  
 Q：煮沸  
 R：オゾン処理  
 S：薬物消毒  
 T：金属(鉄)回収  
 U：非鉄金属回収  
 V：濃縮  
 W：油化  
 X：選別  
 Y：固形燃料化  
 Z：その他

＜自己処理＞  
 W1：焼却(利益があった)した。  
 V1：自社(または自社他工場)で再処理した。  
 Q1：自社(または自社他工場)の処分場で埋立処分した。  
 Z1：自社で保管している。

＜産業廃棄物処理業者等へ委託処理＞  
 S1：処理業者の処分場で直接埋立処理した。  
 T1：処理業者で直接溶融処理した。  
 U1：処理業者へ中間処理(資源化)を委託した。  
 X1：廃品回収(資源)業者、あるいは納入業者、関連企業等で再処理をした。

＜市町村へ委託処理＞  
 R1：市町村が設置する一般廃棄物処分場で埋立した。  
 R5：市町村の清掃工場処理(焼却、破砕、脱水等)した。  
 R6：市町村の清掃工場でリサイクルした。

＜その他＞  
 Z9：その他

【具体的な内容をこの欄に記入してください。】

⑤委託中間処理方法コード表  
 I：圧縮  
 J：溶融  
 K：切削  
 L：焼成  
 M：堆肥化(有機質)  
 N：焼却灰  
 O：カレット固型化  
 P：滅菌  
 Q：煮沸  
 R：オゾン処理  
 S：薬物消毒  
 T：金属(鉄)回収  
 U：非鉄金属回収  
 V：濃縮  
 W：油化  
 X：選別  
 Y：固形燃料化  
 Z：その他

＜委託中間処理業者等へ委託処理＞  
 A～Yに該当するものがない場合、  
 ⑤の欄に具体的な用途を直接記入してください。  
 (枠からはみ出しても構いません)

⑥資源化用途コード表  
 10：鉄鋼原料  
 11：非鉄金属等原料  
 20：燃料  
 21：木炭  
 30：飼料  
 31：肥料・堆肥  
 32：土壌改良材  
 40：土木・建設資材  
 41：セメント原料  
 42：再生木板・合板  
 50：パルプ・紙原料  
 60：ガラス原料  
 70：プラスチック原料  
 71：再生タイヤ  
 80：再生油  
 81：中和剤  
 82：堆肥又は堆肥原料  
 83：農用資材  
 90：高炉還元  
 99：その他

【具体的な内容をこの欄に記入してください。】

⑦処理・処分先又は再生利用先の名称  
 ⑧処理・処分先又は再生利用先の所在地  
 ⑨委託処理  
 ⑩処理後の処分方法  
 ⑪資源化用途

⑫資源化用途  
 ⑬資源化用途  
 ⑭資源化用途  
 ⑮資源化用途  
 ⑯資源化用途  
 ⑰資源化用途  
 ⑱資源化用途  
 ⑲資源化用途  
 ⑳資源化用途  
 ㉑資源化用途  
 ㉒資源化用途  
 ㉓資源化用途  
 ㉔資源化用途  
 ㉕資源化用途  
 ㉖資源化用途  
 ㉗資源化用途  
 ㉘資源化用途  
 ㉙資源化用途  
 ㉚資源化用途  
 ㉛資源化用途  
 ㉜資源化用途  
 ㉝資源化用途  
 ㉞資源化用途  
 ㉟資源化用途  
 ㊱資源化用途  
 ㊲資源化用途  
 ㊳資源化用途  
 ㊴資源化用途  
 ㊵資源化用途  
 ㊶資源化用途  
 ㊷資源化用途  
 ㊸資源化用途  
 ㊹資源化用途  
 ㊺資源化用途  
 ㊻資源化用途  
 ㊼資源化用途  
 ㊽資源化用途  
 ㊾資源化用途  
 ㊿資源化用途

# 岡山県産業廃棄物実態調査について

1. 調査の目的  
令和元年度における岡山県内の産業廃棄物の発生、処理状況等の実態を調査し、併せて将来の予測を行うことにより、令和3年度に予定している「岡山県産業廃棄物処理計画」改定のための基礎資料を得ることを目的としています。
2. 調査の方法  
本調査は、県内の産業廃棄物の発生、処理状況等を種別、種類別、地域別等に詳細に解析し産業廃棄物の現状を把握するため、郵送によるアンケート調査等により実施します。
3. 調査対象期間  
本調査の対象となる期間は、令和元年度（平成31年4月1日から令和2年3月31日までの1年間）です。この期間中に発生した廃棄物の状況について記入してください。
4. 調査対象事業所  
本調査が送付された事業所のみを対象としています。従って、他所に本、支社(店)、工場等がある場合でも、それらの事業所は本調査の対象とはなりません。
5. 対象産業廃棄物  
別添の「廃棄物分類番号表」に示す廃棄物を対象とします。ただし、本調査では通常の産業廃棄物の他に、自社内で再生利用したものや他者に売却した物も対象となりますので併せて記入してください。
6. 調査票の構成  
本調査は以下の調査票および参考票から構成されています。

- ◆ 調査票 その1 : 1部
- ◆ 調査票 その2 : 1部
- ◇ 岡山県産業廃棄物実態調査について（本票） : 1部
- ◇ 廃棄物分類番号表 : 1部
- ◇ 事業コード表 : 1部

調査票の様式（EXCELデータ）は、下記アドレスよりダウンロードできますので御活用ください。  
岡山県庁循環型社会推進課ホームページアドレス <https://www.pref.okayama.jp/page/678963.html>

7. 記入方法  
本票中面の「調査票の記入要領・記入例」を参考にして記入してください。  
なお、記入欄は15行まで記入できるようになっていますが、不足する場合は、お手数をおかけしますが用紙をコピーして記入してください。
8. 提出方法  
ご記入いただきました調査票は、同封の返信用封筒に入れて、令和2年10月9日（金）までにご返送をお願いします。（切手は不要です。）  
なお、ホームページより調査票をダウンロードされた方は、メールでの提出も頂けます。  
提出先メールアドレス： [sanpai@tejijin.co.jp](mailto:sanpai@tejijin.co.jp)
9. その他  
ご提出いただいた記入内容について、お問合せする場合がありますので、調査票の控えを取っておいていただけますようお願いいたします。

※ 秘密の保持について  
本調査における内容については、目的以外に使用せず、個々のデータについては、秘密を遵守します。

記入方法に関するお問合せは、本調査業務を岡山県から受託している帝人エコ・サイエンス様までお願いします。  
フリーダイヤル：0120-296-425 e-mail: [sanpai@tejijin.co.jp](mailto:sanpai@tejijin.co.jp) 担当：中垣、佐藤

# <調査票その1①の記入要領・記入例>

- 【記入上の注意等】
1. 本調査は、令和元年度（平成31年4月1日から令和2年3月31日まで）の1年間に発生した産業廃棄物を対象とします。
  2. 本調査は事業所単位で行いますので、調査票が送付された事業所に併せてお答えください。  
調査票が送付された事業所以外に本社(本店)、支社(支店)、工場等が所在しても、それらについては調査の対象となりません。
  3. 調査票への記入に際しては、別紙「調査票の記入要領・記入例」を参考にしてください。
  4. 電子マネーエス上を利用されている場合は、記入例をご参考ください。
  5. 回答いただきました内容につきましては、統計数値として処理いたしますので、個々の事業所名を公表したり、調査の目的以外に使用することはありません。

本調査の対象とする「産業廃棄物」は事業活動に伴って生じた廃棄物のうち法令で定められた20種類及び特別管理産業廃棄物を指します。  
(今回の調査では、これらと同等のものとして、業者等に有償あるいは無償で引渡している産業廃棄物も対象となります。)  
「産業廃棄物」の具体的な内容は、別紙「産業廃棄物分類コード表」を参照してください。  
なお、「産業廃棄物」が発生しない場合でも調査の対象となります。

締め切りは、令和2年10月9日(金)です。

|        |               |                        |                            |
|--------|---------------|------------------------|----------------------------|
| 事業所の概要 | 株式会社〇〇        | 事業コード<br>(別紙の事業コード表参照) | 5-14                       |
| 事業所名   | 〒〇〇〇-〇〇〇〇     | 事業内容                   | 分らない場合は以下に詳細な事業内容を記入してください |
| 所在地    | 岡山県〇〇市△△町□□番地 | 担当部課                   | 総務課                        |
| 記入者氏名  | 〇〇 △△         | 電話番号                   | (〇〇〇) 〇〇〇-〇〇〇〇             |

|        |                      |  |  |
|--------|----------------------|--|--|
| 事業所の概要 | 従業員数<br>令和元年度<br>30人 | 【製造業の方のみ】<br>令和元年度の製造品出荷額<br>製造品出荷額は、工場出荷金額とし、加工（委託加工）費は引込みます。<br>税込金額を記入してください。 | 事業所の形態<br>貴事業所の形態に該当する番号を○で囲んでください。<br>①工場・作業所（+事務所）<br>②開発・研究所（+事務所）<br>③事務所、オフィスのみ<br>④その他→具体的に（ ） |
| 従業員数   | 30人                  | 令和元年度の製造品出荷額   |  |
| 令和元年度  | 3                    | 10   | 0  |
|        | 0                    | 0  | 0  |
|        | 0                    | 0  | 0  |
|        | 0                    | 0  | 0  |
|        | 0                    | 0  | 0  |
|        | 0                    | 0  | 0  |
|        | 0                    | 0  | 0  |
|        | 0                    | 0  | 0  |

|            |   |   |
|------------|---|---|
| 産業廃棄物の発生状況 | 産業廃棄物が発生した「産業廃棄物」に指定されている品目を別紙「産業廃棄物分類番号表」に示します。<br>なお、事務所から発生する紙ごみ、生ごみ等は「産業廃棄物」ではなく、事業所の「一般廃棄物」です。 | 【その1②】へ<br>(水ページ)   |
| 産業廃棄物の発生状況 | 令和元年度の1年間に貴事業所で産業廃棄物は発生しましたか。該当する番号を○で囲んでください。<br>① 産業廃棄物が発生した<br>② 産業廃棄物が発生しなかった                   | 【調査票その1②】に産業廃棄物排出・処理状況等<br>を記入願います。<br>また、別紙【調査票その2】にも回答願います。 |
| 産業廃棄物の発生状況 | 令和元年度の1年間に貴事業所で産業廃棄物は発生しましたか。該当する番号を○で囲んでください。<br>① 産業廃棄物が発生した<br>② 産業廃棄物が発生しなかった                   | 【調査票その1①】の記入はこれで終了です。<br>別紙【調査票その2】にお進みください。                  |

# <調査票その1②の記入要領・記入例>

## 調査対象期間

- この調査期間は、令和5年度（平成31年4月1日～令和2年3月31日）の1年間です。この期間中の廃棄物の発生と処理・処分状況は、質問①～④までの流れに従って記入して下さい。

## 調査対象とする事業所と廃棄物

- この調査では、調査票が送付された事業所内で発生した産業廃棄物（有償で引渡している副産物も含む）が記入の対象となります。
- 廃棄物がどのように分類されているかを示すために、別紙「廃棄物分類表」を掲げてありますので参考にしてください。

## 発生量について（③年間発生量）

- 自社で「焼却」「脱水」等の処理を行っている場合は、その処理を行う前の「名称」と「数量」をお答え下さい。
  - 自社で焼却している場合は廃棄物とは焼却前のものです。（記入例に参考して下さい）
  - 木くず、紙くず、廃プラスチック等を焼却している場合は「③年間発生量」は、焼却前の量です。従って「①廃棄物の名称」、「②分類番号」は、焼却前の名称とその分類番号となります。なお、焼却後の灰の量が「⑤中間処理量」となります。
- 自社で脱水（乾燥）している場合は発生した廃棄物とは脱水（乾燥）前のものです。
  - 汚泥の発生量は、脱水、乾燥等の中間処理を行う前の量であり、脱水機等に投入された1年間の量が「③年間発生量」となります。なお、脱水前の汚泥の重量を把握していない場合は、下記の式より計算して下さい。
 
$$\text{式} > : (\text{脱水(乾燥)前の汚泥発生量}) \times (100\% - \text{脱水(乾燥)後の含水率}) \div (100\% - \text{脱水(乾燥)前の含水率})$$
  - ただし、以下のものについては、中間処理後のものを発生量としてお答え下さい。
    - 廃酸、廃アルカリを公共水域（河川、公共下水道等）へ放流するために中間処理した場合は、中間処理後の「汚泥」を発生量とします。
    - 含油廃水を油水分離した場合は、油水分離後の「廃油」と「油でい」等を個別に（それぞれ1行ずつを）発生量とします。
- 廃油（機油など）について
  - ドラム缶の本数で把握されている場合は、1本=180kg（200リットル）
  - 1斗缶の本数で把握されている場合は、1本=16.2kg（18リットル）として換算して下さい。

## 記入例

| ①<br>廃棄物の名称          | ②<br>分類番号 | ③年間発生量 |   |   | ④処理方法 |   |   | ⑤中間処理後量 | ⑥処理・処分方法 | ⑦処理・処分先の名称等 | ⑧処理・処分先又は再生利用先の所在地 | ⑨処理方法 | ⑩処理後の処分方法 | ⑪資源化用途 |
|----------------------|-----------|--------|---|---|-------|---|---|---------|----------|-------------|--------------------|-------|-----------|--------|
|                      |           | 百      | 十 | 千 | 百     | 十 | 千 |         |          |             |                    |       |           |        |
| 記入例:A<br>電子マネーフェスを使用 | 0601      | 1      | 0 | 0 | 1     | 0 | 0 | 1       | A        | 電子マネーフェス    | 東京都                | 1次処理  | 1         | 1・2・3  |
| 記入例:B<br>廃プラスチック類    | 1210      | 1      | 2 | 1 | 0     | 0 | 0 | 3       | A        | 株式会社 岡山     | 岡山県 岡山市            | 1次処理  | 1         | 10     |
| 記入例:C<br>鉄板くず        | 1210      | 1      | 2 | 1 | 0     | 0 | 0 | 5       | A        | 株式会社 福山     | 岡山県 福山市            | 1次処理  | 1         | 10     |
| 記入例:D<br>機油          | 0311      | 0      | 3 | 1 | 9     | 7 | 2 | 0       | B        | 株式会社 姫路     | 兵庫県 姫路市            | 2次処理  | 1         | 20     |
| 記入例:E<br>廃タイヤ        | 0608      | 0      | 6 | 0 | 8     | 4 | 0 | 0       | B        | 株式会社 赤磐     | 岡山県 赤磐市            | 2次処理  | 1         | 71     |
| 記入例:F<br>排水処理汚泥      | 0210      | 0      | 2 | 1 | 0     | 5 | 0 | 0       | B        | 株式会社 赤磐     | 岡山県 赤磐市            | 2次処理  | 1         | 2・3    |
| 記入例:G<br>ガラス研磨汚泥     | 7426      | 0      | 2 | 0 | 6     | 1 | 0 | 0       | B        | 株式会社 笠岡     | 岡山県 笠岡市            | 2次処理  | 1         | 3      |
| 記入例:G<br>排水処理汚泥      | 0210      | 0      | 2 | 0 | 0     | 1 | 0 | 0       | B        | 株式会社 勝央     | 岡山県 勝央市            | 2次処理  | 1         | 2・3    |

別紙の「廃棄物分類表」を参照して下さい。

該当する単位に、必ず0をつけて下さい。

中間処理後の廃棄物が微量(1kg未満)の場合は、「0」を記入して下さい。

## 記入例:A

廃プラスチック類などが発生し、自社では中間処理を行わずすべて電子マネーフェスを利用して処理を委託した。

## 記入例:B

廃プラスチック類が年間100t発生し、自社の焼却施設で焼却を行い、燃え残りが3.5t発生した。燃え残りは電子マネーフェスを利用して処理を委託した。

## 記入例:C

鉄板の加工の際に鉄くずが年間150t発生した。このうち100tを岡山市にある焼却口に売却した。残りの50tを兵庫県姫路市にある個人Aに売却した。2社とも鉄鋼材料として再利用した。

## 記入例:D

月平均で一斗缶5本の機油が発生した。重量換算すると年間に972kgとなる(16.2kg×5本×12ヶ月)。上記発生量について「参照」が記されている。これは、すべて兵庫県姫路市の処理業者××商店に処理を委託した。××商店では、油水分離後、燃料として再利用された。

## 記入例:E

廃タイヤが年間400kg発生した。これらは、すべて輸入業者である赤穂市の株式会社 岡山で処理を委託した。株式会社 岡山は、すべて兵庫県姫路市の処理業者××商店に処理を委託している。

## 記入例:F

排水処理汚泥が発生し、自社の施設で脱水、機油乾燥を行い、脱水後の残さが10t(含水率85%)であった。脱水後の残さは、計算していないので正確ではないが、脱水前の含水率が97%であるため計算上「発生量」について「参照」とする。50t程度となる。
 
$$\text{計算式} > 10 \times (100 - 85) \div (100 - 97) = 50 \text{t}$$
 処理後の汚泥は、赤磐市の株式会社 岡山に処理を委託し、そこで埋立処分された。

## 記入例:G

ガラス研磨汚泥と排水処理汚泥が合計110t発生した。ガラス研磨汚泥は年間10t発生し、それらはすべて岡山県の個人A産業で処理を委託した。個人A産業では、中和及び無害化処理した後、埋立処分されている。また、排水処理汚泥は、すべて自社の施設で脱水し、脱水後の汚泥25tは勝央市の株式会社 岡山で埋立処分された。

## 記入について

- 同じ種類の廃棄物でも中間処理方法や処分方法、委託処理先等が異なる場合は、質問①「廃棄物の名称」の欄から行を分けて記入して下さい。
- 処理業者へ処理・処分を委託している場合は、マネーフェス伝票を参考に記入して下さい。不明な点は、具体的な内容を処理業者に確認しうえて記入して下さい。

## ④自社中間処理方法コード表

W: 油化  
X: 選別  
Y: 固形燃料化  
Z: その他

<自己回収>  
W1: 売却 (別荘があった) した。  
V1: 自社 (または自社他工場) で再利用した。  
Z6: 自社で保管している。

<産業廃棄物処理業者等へ委託処理>  
S1: 処理業者の処分場へ直接埋立処分した。  
T1: 処理業者で中間処理(乾燥)した。  
U1: 処理業者で中間処理(乾燥)し、リサイクルを促す委託処理した。  
X1: 廃品回収(資源)業者、あるいは輸入業者、関連企業等へ再生処理を促す委託処理した。

<中間処理委託処理>  
R1: 市内町の清掃工場に埋立処分した。  
R5: 市内町の清掃工場で処理 (焼却、脱水、脱水) した。  
R6: 市内町の清掃工場でリサイクルした。  
Z9: その他

## ⑥処理・処分方法コード表

A: 焼却  
B: 脱水  
C: 乾燥  
D: 選別  
E: 油水分離  
F: 中和  
G: 破砕・粉砕  
H: 分級  
I: 圧縮  
J: 溶解  
K: 切断  
L: 粉砕・はい唄 (骨粉砕機)  
M: 埋立処分  
N: 固形回収  
O: 圧入・固形化  
P: 凝縮  
Q: 煮沸  
R: ナトリウム  
S: 薬液清浄  
V: 濃縮

## ⑨委託中間処理方法コード表

T: 金属回収  
U: 非鉄金属回収  
V: 濃縮  
W: 選別  
X: 選別  
Y: 固形燃料化  
Z: その他

## ⑪資源化用途コード表

10: 鉄屑  
11: 非鉄金属等原料  
20: 燃料  
21: 木炭  
30: 肥料  
31: 肥料・堆肥  
32: 土壌改良材  
40: 土木・建設資材  
41: 木屑・木片  
42: 再生木炭・合板  
50: 汎用・他種原料  
60: ガラス原料  
70: プラスチック原料  
71: 再生タイヤ  
80: 再生油・再生溶剤  
81: 中短繊維  
82: 塩化鉄又は硫酸鉄原料  
83: 酸またはアルカリ  
90: 廃液還元  
99: その他

【廃棄物分類番号表】

(特別管理産業廃棄物でない)産業廃棄物の種類

| 種類            | 分類番号 | 具体例   |
|---------------|------|---|
| 燃え殻           | 0110 | 燃料などの焼却灰(石灰、コーラス灰、重油灰、木灰、炉端出物、クワリカなど)<br>※注意) 可燃ゴミなどを自社で焼却処理した場合、燃え殻としてではなく、焼却する前の廃棄物の種類で記入してください。  |
|               | 0120 | 廃活性炭・廃カーボン  |
| 汚泥<br>(泥状のもの) | 0210 | 排水処理汚泥、製糖汚泥、活性汚泥(糸状汚泥)、ビルビット汚泥(し尿を含むものは除く)、染色廃水処理汚泥、クリーニング廃水処理汚泥(水洗を主とする場合)、イースト菌培養液等   |
|               | 0211 | 下水汚泥  |
|               | 0220 | めっき汚泥、金属表面処理汚泥、研削汚泥、砂利洗浄汚泥、セメント工場廃水処理汚泥、農業廃水処理汚泥、水酸化アルミニウム汚泥、イオン交換樹脂再生廃液処理汚泥、金属さび粉体、廃シンナー汚泥(さび粉体を含むものに限る)、廃プラスチック(塗料かきずを含むものに限る)、脱酸石など、赤土、カラス処理汚泥、金属研削汚泥、道路側溝汚泥、洗車汚泥、廃日土、油水分離後の汚泥、廃塗料など |
| 廃油            | 0221 | 建設高含水率汚泥、ベントナイト汚泥   |
|               | 0222 | 上水汚泥  |
|               | 0311 | エンジンオイル、機械油、グリソ、切削油、絶縁油、圧延油、作動油、重油、原油、潤滑油、燃料など  |
|               | 0312 | 魚油、鯊油、ペット、ラード、天ぷら油、サラダ油、アマニ油、桐油、ゴマ油、なたね油、やし油、大豆油、とうもろこし油など  |
|               | 0320 | アルコール類、ケトン、洗浄油など  |
|               | 0330 | アスファルト、タールピッチ類、パラフィン油、固形石けん、固形脂肪酸、クレオソ、バスジェルなど  |
|               | 0340 | 油分の含有量が5%以上の汚泥など(タンクスラッジ、オイルスラッジ、オイルラップ汚泥、油性スカムなど)  |
|               | 0400 | 塩酸、硝酸、フッ酸、クロム酸、リン酸、珪酸、過硫酸、スルファミン酸、ケイフッ酸、酸性洗浄液、エッチング液、着色酸性液(漂白液、染色工程)、クローリー酸液、硝酸ピッチ、ギ酸、酢酸、シュウ酸、酒石酸、クエン酸、アルコール類(除菌液、アミン/脂肪酸除菌液など)   |
|               | 0401 | 写真定着液   |
|               | 0500 | アルカリ性洗浄液、液状びん用溶剤アルカリ、石灰液、廃灰汁、アルカリ性メッキ廃液、金属脱脂液(金属表面処理)、硫化ソーダ廃液など   |
| 廃アルカリ         | 0501 | 写真現像液   |
|               | 0601 | FRP   |
|               | 0602 | 熱可塑性プラスチック  |
|               | 0603 | 熱硬化性樹脂  |
|               | 0604 | プラスチック製品くず  |
|               | 0605 | 合成ゴム  |
|               | 0606 | 合成繊維  |
|               | 0607 | 廃タイヤ(大型車)   |
|               | 0608 | 廃タイヤ(普通・小型車)  |
|               | 0700 | 建設工事の紙くず  |
| 紙くず           | 0710 | 紙製品製造業、出版印刷業等から排出される紙くず   |
|               | 0800 | 木材又は木製品製造業等から排出される木くず   |
| 木くず           | 0810 | 貨物の運送のために使用したパレット(にのみ木材を含む)   |
|               | 0820 | 貨物の新築、改築又は除去に伴って生じた木くず(型枠、足場材、伐採材など)  |
| 繊維くず          | 0900 | 製糸業、紡績業等から排出される天然繊維くず<br>※注意) 合成繊維は「廃プラスチック類」に分類されます。   |
|               | 0910 | 工作物の新築、改築又は除去に伴って生じた繊維くず(畳、じゅうたん、カーテンなど)  |
| 動物性残渣         | 1001 | 食品製造業等から排出される原料として使用された不要物<br>食料品製造業等からの肉、内臓等の皮、皮革くず、骨、ボイルかす、羽毛など   |
|               | 1002 | 食品製造業等から排出される原料として使用された不要物<br>食料品製造業等からの肉、内臓等の皮、皮革くず、骨、ボイルかす、羽毛など   |
| 動物系固形不要物      | 4000 | と畜場から生ずる獣畜に係る固形形状の不要物、食鳥処理場から生ずる食鳥に係る固形形状の不要物   |
|               | 1100 | ゴムくず(天然ゴムくず)  |
| 金属くず          | 1210 | 鉄くず、スクラップ(注:鉄製の場合)切粉、スクラップ材(金属のみがきに使用したものに限る)、アルミくず、トタンくず、鋳造くず(鉄製のもの)など   |
|               | 1220 | 非鉄金属くず  |

【廃棄物分類番号表】

(特別管理産業廃棄物でない)産業廃棄物の種類

| 種類                    | 分類番号                     | 具体例  |
|-----------------------|--------------------------|--|
| ガラスくず                 | 1310                     | 白熱電球、窓ガラス、びん類、グラスウォール、ガラス食器、光学レンズ、クリスタルガラス、理化学用ガラス器具、カレット、ロケット、岩綿吸音板など |
|                       | 1320                     | セラミックスくず、れんが、瓦、主管、陶管、タイル、陶磁など(いずれも工作物の除去等に伴って生じたものを除く)                 |
| 陶磁器くず                 | 1321                     | コンクリート製品くず、コンクリート塊、積石、生コンクリート、裏りコンクリート、製品不良品、セメント製品くず、ALC(軽集約コンクリート)など |
|                       | 1322                     | 石膏ボードくず  |
| 廃砂                    | 1410                     | 集砂、サンドブラスト廃砂など   |
|                       | 1420                     | 湧水砂、ボタ、粉砕かす、鉱しん、破石くずなど   |
| 鉱さい                   | 1430                     | 不良鉱石、ボタ、粉砕かす、鉱しん、破石くずなど  |
|                       | 1501                     | コンクリート破片、コンクリートブロック破片、コンクリートから、コンクリート塊                                 |
| コンクリート破片              | 1502                     | アスファルトコンクリートの破片、アスファルトから   |
|                       | 1503                     | 鉄道用線路の砂利、骨材、石材、れんが、瓦、スレート、タイル、断熱材など                                    |
| その他の建設廃材              | 1800                     | 電気集しん器補集ダスト、集しん器補集ダスト、電線、電突ご付着堆積物等                                     |
|                       | 1900                     | 産業廃棄物を処分するための処理したコンクリート固形化物等   |
| 建設混合廃棄物               | 2000                     | 工事現場内及び自社にて分別を行わなかったものや分別不可能なもの  |
|                       | 2100                     | 安定型混合廃棄物   |
| 管理型混合廃棄物              | 2200                     | 安定型以外のものが含まれる混合廃棄物   |
|                       | 2300                     | 廃自動車廃棄物、廃電気機械器具破砕物   |
| シュレッターダスト             | 2410                     | 非飛散性アスベストが含まれている建設混合廃棄物  |
|                       | 2420                     | 非飛散性アスベストが含まれているガラスくず、コンクリートくず、陶磁器くず                                   |
| ガラスくず・コンクリートくず及び陶磁器くず | 2430                     | 非飛散性アスベストが含まれているコンクリート破片、アスファルト破片、コンクリート破片、がれき類                        |
|                       | 2440                     | 非飛散性アスベストが含まれている、コンクリート破片、アスファルト破片、コンクリート破片、がれき類                       |
| 石綿含有産業廃棄物             | 2450                     | 非飛散性アスベストが含まれている紙くず  |
|                       | 2460                     | 非飛散性アスベストが含まれている木くず  |
| 水銀使用製品産業廃棄物           | 2470                     | 非飛散性アスベストが含まれている繊維くず   |
|                       | 2500                     | 電池類、照明機器(LEDランプ、蛍光灯)、医薬品等、水銀体温計、水銀式血圧計等                                |
| その他                   | 3000                     | 業務用に使ったバスドラック、乗用車などの廃自動車、廃二輪車など  |
|                       | 3100                     | 家電リサイクル法の対象機器(エアコン、テレビ、洗濯機、冷蔵庫、冷暖房)を除く<br>廃電気機械器具<br>(家電リサイクル法以外)      |
| 3500                  | 自動車、機械類のバッテリー、鉛蓄電池、乾電池など |  |

特別管理産業廃棄物の種類

| 種類           | 分類番号 | 具体例   |
|--------------|------|---|
| 引火性廃油(有害)    | 7000 | 燃えやすい廃油(ガソリン、灯油、軽油、シンナー、トルエン、キシレン、エーテルなど)   |
| 引火性廃油(有害)    | 7010 | 燃えやすい廃油であって基準値を超える有害物質を含むもの   |
| 強酸           | 7100 | pH2.0以下の腐蝕(強酸)  |
| 強アルカリ        | 7110 | pH12.0以下の腐蝕(強鹼)であって基準値を超える有害物質を含むもの   |
| 強アルカリ(有害)    | 7200 | pH12.5以上の腐アルカリ(強アルカリ)   |
| 強アルカリ(有害)    | 7210 | pH12.5以上の腐アルカリ(強アルカリ)であって基準値を超える有害物質を含むもの<br>医療機器等において生じた、感染性病原体が含まれ、若しくは付着している廃棄物<br>又はこれらのおそれのある廃棄物であって汚泥、廃油、腐蝕、腐アルカリ、廃プラスチック類、ゴムくず、金属くず、ガラスくず等であるもの(血液、血液製剤、血液等が付着した手術用手袋、使用済みの注射器、注射針、マスク、実験・検査に使用した培地、脱脂綿など) |
| 感染症廃棄物       | 7300 | 吹雪向け石綿、石綿含有保潔材、大気汚染防止法の特定物質じん発生施設を有する事業場の集じん装置で集められた飛散性の汚泥など  |
| 廃石綿(アスベスト)等  | 7421 | 基準値を超える有害物質を含む紙くず   |
| 有害物質を含む紙くず   | 7423 | 基準値を超える有害物質を含む燃え殻   |
| 有害物質を含む燃え殻   | 7424 | 基準値を超える有害物質を含む廃油(トリクロロエチレン、テトラクロロエチレンを含む廃油など)   |
| 有害物質を含む廃油    | 7425 | 基準値を超える有害物質を含む汚泥(指定下水汚泥、ドライクリーニング汚泥など)  |
| 有害物質を含む汚泥    | 7426 | 基準値を超える有害物質を含む腐蝕  |
| 有害物質を含む腐蝕    | 7427 | 基準値を超える有害物質を含む廃酸  |
| 有害物質を含む廃アルカリ | 7428 | 基準値を超える有害物質を含む廃アルカリ   |
| 有害物質を含むばいじん  | 7429 | 特定の施設において生じた塵水銀等  |
| 塵水銀等         | 7440 | 水銀等が含まれているもの又は水銀使用廃品が産業廃棄物となったものから回収した塵水銀   |

別紙 事業コード表

| コード番号 | 事業内容               |
|-------|--------------------|
| 1-1   | 農業                 |
| 1-2   | 林業                 |
| 2-1   | 漁業                 |
| 2-2   | 水産養殖業              |
| 3-1   | 鉱業、採石業、砂利採取業       |
| 4-1   | 総合工事業              |
| 4-2   | 職別工事業(設備工事業を除く)    |
| 4-3   | 設備工事業              |
| 5-1   | 食料品製造業             |
| 5-2   | 飲料・たばこ・飼料製造業       |
| 5-3   | 繊維工業               |
| 5-4   | 木材・木製品製造業(家具を除く)   |
| 5-5   | 家具・装備品製造業          |
| 5-6   | パルプ・紙・紙加工品製造業      |
| 5-7   | 印刷・同関連業            |
| 5-8   | 化学工業               |
| 5-9   | 石油製品・石炭製品製造業       |
| 5-10  | プラスチック製品製造業(別掲を除く) |
| 5-11  | ゴム製品製造業            |
| 5-12  | なめし革・同製品・毛皮製造業     |
| 5-13  | 窯業・土石製品製造業         |
| 5-14  | 鉄鋼業                |
| 5-15  | 非鉄金属製造業            |
| 5-16  | 金属製品製造業            |
| 5-17  | はん用機械器具製造業         |
| 5-18  | 生産用機械器具製造業         |
| 5-19  | 業務用機械器具製造業         |
| 5-20  | 電子部品・デバイス・電子回路製造業  |
| 5-21  | 電気機械器具製造業          |
| 5-22  | 情報通信機械器具製造業        |
| 5-23  | 輸送用機械器具製造業         |
| 5-24  | その他の製造業            |
| 6-1   | 電気業                |
| 6-2   | ガス業                |
| 6-3   | 熱供給業               |
| 6-4   | 水道業                |

|      |                         |
|------|-------------------------|
| 7-1  | 通信業                     |
| 7-2  | 放送業                     |
| 7-3  | 情報サービス業                 |
| 7-4  | インターネット付随サービス業          |
| 7-5  | 映像・音声・文字情報製作業           |
| 8-1  | 鉄道業                     |
| 8-2  | 道路旅客運送業                 |
| 8-3  | 道路貨物運送業                 |
| 8-4  | 水運業                     |
| 8-5  | 航空運輸業                   |
| 8-6  | 倉庫業                     |
| 8-7  | 運輸に付帯するサービス業            |
| 8-8  | 郵便業(信書便事業を含む)           |
| 9-1  | 各種商品卸売業                 |
| 9-2  | 繊維・衣服等卸売業               |
| 9-3  | 飲食品卸売業                  |
| 9-4  | 建築材料、鉱物・金属材料等卸売業        |
| 9-5  | 機械器具卸売業                 |
| 9-6  | その他の卸売業                 |
| 9-7  | 各種商品小売業                 |
| 9-8  | 織物・衣服・身の回り品小売業          |
| 9-9  | 飲食品小売業                  |
| 9-10 | 機械器具小売業                 |
| 9-11 | その他の小売業                 |
| 9-12 | 無店舗小売業                  |
| 10-1 | 銀行業                     |
| 10-2 | 協同組織金融業                 |
| 10-3 | 貸金業、クレジットカード業等非預金信用機関   |
| 10-4 | 金融商品取引業、商品先物取引業         |
| 10-5 | 補助的金融業等                 |
| 10-6 | 保険業(保険媒介代理業、保険サービス業を含む) |
| 11-1 | 不動産取引業                  |
| 11-2 | 不動産賃貸業・管理業              |
| 11-3 | 物品賃貸業                   |
| 11-4 | 学術・開発研究機関               |
| 11-5 | 専門サービス業(他に分類されないもの)     |
| 11-6 | 広告業                     |
| 11-7 | 技術サービス業                 |

|      |                |
|------|----------------|
| 12-1 | 宿泊業            |
| 12-2 | 飲食店            |
| 12-3 | 持ち帰り・配達飲食サービス業 |
| 13-1 | 洗濯・理容・美容・浴場業   |
| 13-2 | その他の生活関連サービス業  |
| 13-3 | 娯楽業            |
| 14-1 | 学校教育           |
| 14-2 | その他の教育、学習支援業   |
| 15-1 | 医療業            |
| 15-2 | 保険衛生           |
| 15-3 | 社会保険・社会福祉・介護事業 |
| 16-1 | 郵便局            |
| 16-2 | 協同組合           |
| 17-1 | 廃棄物処理業         |
| 17-2 | 自動車整備業         |
| 17-3 | 機械等修理業(別掲を除く)  |
| 17-4 | 職業紹介・労働者派遣業    |
| 17-5 | その他の事業サービス業    |
| 17-6 | 政治・経済・文化団体     |
| 17-7 | 宗教             |
| 17-8 | その他のサービス業      |
| 17-9 | 外国公務           |
| 18-1 | 国家公務           |
| 18-2 | 地方公務           |
| 19-1 | 分類不能の産業        |

## 産業廃棄物実態調査【調査票その2】 (産業廃棄物・副産物に関する意識調査)

本調査票も【調査票その1】と併せてご返送ください。

|       |
|-------|
| 調査票番号 |
|-------|

問1. 産業廃棄物等の処理・処分に関する困窮状況について  
(1) 貴事業所の産業廃棄物の処理・処分、リサイクルに関する現在の困窮状況について、該当する番号に1つ〇印をつけてください。

|   |        |      |
|---|--------|------|
| 1 | 困っている  |      |
| 2 | 困っていない | →問2へ |

▶(2) 前記(1)で「困っている」と回答された方にお聞きします。困っている理由について、該当する番号に〇印をつけてください。また、それらは具体的にどのような種類の産業廃棄物・副産物であるかどうか、代表的なもので結構ですので、種類あるいは具体的な名称を記入してください。(複数回答可)

|   |   |     |
|---|---|-----|
| 1 | 自社内での処理・処分(リサイクルを含む)が困難である(処理基準への対応、処理スペースの確保、リサイクル技術、利用用途 等) |     |
|   | → (種類：)   | ( ) |
|   | (具体的な名称：)   | ( ) |
| 2 | 処理・処分(リサイクルを含む)に要する委託費が高い                                     |     |
|   | → (種類：)   | ( ) |
|   | (具体的な名称：)   | ( ) |
| 3 | 処理・処分(リサイクルを含む)業者に関する情報が少ない                                   |     |
|   | → (種類：)   | ( ) |
|   | (具体的な名称：)   | ( ) |
| 4 | リサイクルに取り組みたいが、リサイクルの方法に関する情報が少ない                              |     |
|   | → (種類：)   | ( ) |
|   | (具体的な名称：)   | ( ) |
| 5 | その他 (具体的に：)   | ( ) |
|   | → (種類：)   | ( ) |
|   | (具体的な名称：)   | ( ) |

問2. 産業廃棄物等の将来見通しについて  
令和7年度(概ね5年後)頃の貴事業所における産業廃棄物・副産物の発生量の見通しについて、令和元年度と比較して該当する番号に1つ〇印をつけてください。個別の種類ではなく、産業廃棄物・副産物の全体量として、おおよそで結構です。

|   |                      |   |                     |
|---|----------------------|---|---------------------|
| 1 | かなり増加するだろう (+20%以上)  | 5 | やや減少するだろう (~5%)     |
| 2 | 増加するだろう (~+20%)      | 6 | 減少するだろう (~-20%)     |
| 3 | やや増加するだろう (~+5%)     | 7 | かなり減少するだろう (-20%以上) |
| 4 | ほとんど変わらないだろう (±1~2%) |   |                     |

問6. 産業廃棄物関連施設に関する意見について  
産業廃棄物の循環の利用、適正処分を推進するため、県はどのようなことを入れている必要があると思いますか。次のうち、重要だと思われるもの3つまで選んで番号に〇印をつけてください。

|    |                              |   |
|----|------------------------------|---|
| 1  | 民間による産業廃棄物処理施設の整備促進          | ) |
| 2  | 適正な処理料金のもと、市内町村による併せ処理の促進    |   |
| 3  | 地域産業の特性を活かしたミニエコタウン事業の推進     |   |
| 4  | 県や市など公民間による産業廃棄物処理施設の整備促進    |   |
| 5  | 循環的利用に関する調査・研究と情報発信体制の充実     |   |
| 6  | 環境依存型商品を積極的に選択するグリーン購入・調達の推進 |   |
| 7  | 排出事業者責任の徹底を図るための監視・指導体制の強化   |   |
| 8  | 不法投棄等の環境犯罪に対する迅速な対応と厳しい取締り   |   |
| 9  | 適正処理についての県民の知識と理解を深めるための啓発活動 |   |
| 10 | リサイクル技術の情報提供・PR              |   |
| 11 | 施設整備への補助・融資制度の拡充             |   |
| 12 | 排出事業者とリサイクル業者とのマッチングの充実      |   |
| 13 | その他 (具体的に：)                  |   |

ご協力ありがとうございました。

問3. 産業廃棄物等の発生抑制、循環的利用状況について  
 (1) 貴事業所では、産業廃棄物・副産物の発生抑制※、循環的利用（再使用、再生利用、熱回収）に取り組みんでいますか。該当する番号に1つ○印をつけてください。  
 ※廃棄物が数種類ある場合などは、最も発生量が多い産業廃棄物・副産物についてご回答ください。

|                              |       |
|------------------------------|-------|
| 1 自社で取り組んでいる                 |       |
| 2 他社（再生利用している処理・処分業者）に委託している |       |
| 3 自社、他社両方で取り組んでいる            |       |
| 4 今後取り組み予定である（現在は取り組みではない）   |       |
| 5 取り組みでない（今後も取り組み予定はない）      | →(3)へ |

※発生抑制とは、製造工程の変更・改善や原材料の見直し、現場での廃棄物発生量の少ない設計・工法の採用などによる廃棄物発生量の削減・抑制をいいます。

(2) 前記(1)で1～4のいずれかに○印をつけた方にお聞きします。それはどのような取り組みですか。該当する番号に○印をつけてください。（複数回答可）

|                                 |  |
|---------------------------------|--|
| 1 製造工程の変更や原材料等の見直しによる発生抑制       |  |
| 2 現場での廃棄物発生量の少ない設計・工法の採用        |  |
| 3 包装材・梱包材の使用量の削減（廃止）            |  |
| 4 事業所（現場）内での廃棄物分別の徹底            |  |
| 5 長寿命化、リサイクルのしやすさを考慮した製品等の設計・製造 |  |
| 6 自社製品の原料として再使用                 |  |
| 7 他社製品の原料として再生利用                |  |
| 8 自社の燃料等として再使用                  |  |
| 9 他社の燃料等として再生利用                 |  |
| 10 その他（具体的に：）                   |  |

(3) 前記(1)で5に○印をつけた方にお聞きします。それはどのような理由ですか。該当する番号に○印をつけてください。（複数回答可）

|                                  |  |
|----------------------------------|--|
| 1 リサイクル製品等の需要がない                 |  |
| 2 有害物質を含有しているため、リサイクルが困難である      |  |
| 3 発生量が少ないため、リサイクルが困難である          |  |
| 4 分別が難しいので、処分（焼却、埋立）するしかない       |  |
| 5 発生抑制や循環的利用は可能だが、設備改造等に資金がかかる   |  |
| 6 処理コストに比べ、リサイクルコストが高い           |  |
| 7 循環的利用に関する情報（リサイクルレート、技術開発等）がない |  |
| 8 循環的利用に取り組む人材（余裕）がない            |  |
| 9 その他（具体的に：）                     |  |

問4. 廃プラスチック類について  
 (1) 貴事業所では、廃プラスチック類が発生した場合どのように処理していますか。  
 (処理業者への委託も含む。)

|  |  |
|--|--|
| 1 焼却（ア. 熱回収あり イ. 熱回収なし）                  |  |
| 2 リサイクル（ア. マテリアル イ. ケミカル ウ. サーマル（RPF化等）） |  |
| 3 埋立                                     |  |
| 4 わからない                                  |  |
| 5 その他（具体的に：）                             |  |

(2) 廃プラスチック類の排出量の削減や処理の円滑化を図る取組を行っていますか（予定の場合も含む。）。  
 (複数回答可)

|                              |  |
|------------------------------|--|
| 1 プラスチックの使用削減を検討             |  |
| 2 プラスチック代替素材の利用を検討           |  |
| 3 リサイクルの高度化（マテリアルリサイクルへの転換等） |  |
| 4 廃棄物排出時の選別の徹底               |  |
| 5 わからない                      |  |
| 6 その他（具体的に：）                 |  |
| 7 取り組んでいない                   |  |

(3) 廃プラスチック類の処理及び削減で困っていることはありませんか。  
 (複数回答可)

|                                       |  |
|---------------------------------------|--|
| 1 中間処理業者での受入制限                        |  |
| 2 中間処理（焼却・破碎等）の委託料の値上げ                |  |
| 3 適した代替品が見つからない                       |  |
| 4 代替品の使用にコストがかかる                      |  |
| 5 必要な情報が少ない                           |  |
| 6 有償売却できないため廃棄が増えた                    |  |
| 7 リサイクルできそうなものがほとんどない                 |  |
| 8 分別が困難（汚れや混合物の付着等）                   |  |
| 9 処分業者・リサイクル業者から排出するプラスチックの品質向上を要求された |  |
| 10 特に困っていることはない                       |  |
| 11 その他（具体的に：）                         |  |

問5. 産業廃棄物処理税導入による影響について  
 (1) 現在、約半数の都道府県が産業廃棄物処理税を導入しています。ところで、岡山県では必要がある場合は税制度の見直しを行うこととしていますが、この点に関しどのようにお考えですか。該当する番号に1つ○印をつけてください。

|                                      |  |
|--------------------------------------|--|
| 1 税制度は、発生抑制等に一定の効果があり、現行の内容で継続すべきである |  |
| 2 税制度は、検討を要する点があり、見直しを行っただけで継続すべきである |  |
| 3 税制度は、経営面ではマイナスだが、社会情勢等から継続はやむを得ない  |  |
| 4 税制度は、発生抑制等に効果がないため、廃止すべきである        |  |
| 5 わからない                              |  |
| 6 その他（具体的に：）                         |  |

(2) 岡山県では、平成15年4月から産業廃棄物処理税をリサイクル技術等の開発支援などの「産業活動の支援」不法投棄等未然防止対策などの「適正処理の推進」、環境教育などの「県民の意識改革の推進」の3分野の施策展開に活用しています。  
 ついては、このような取り組みに産業廃棄物処理税を活用することについて、どのように思われますか。該当する番号に1つ○印をつけてください。

|                         |  |
|-------------------------|--|
| 1 有効な使い方があり、大いに賛成する     |  |
| 2 なお検討を要する点もあるが、概ね賛成である |  |
| 3 税の使途事業としては、不十分である     |  |
| 4 わからない                 |  |
| 5 その他（具体的に：）            |  |