

令和6年3月28日

お知らせ

課名	統計分析課 (人口統計班)
担当	谷口・金嶋
内線	2124
直通	086-226-7262

「岡山県の賃金・労働時間・雇用の動き」を公表しました

— 毎月勤労統計調査地方調査年報（速報）令和5年分 —

毎月勤労統計調査における令和5（2023）年分の賃金・労働時間・雇用の動きについて、岡山県の概要を取りまとめましたので、お知らせします。

1 令和5年分の概要

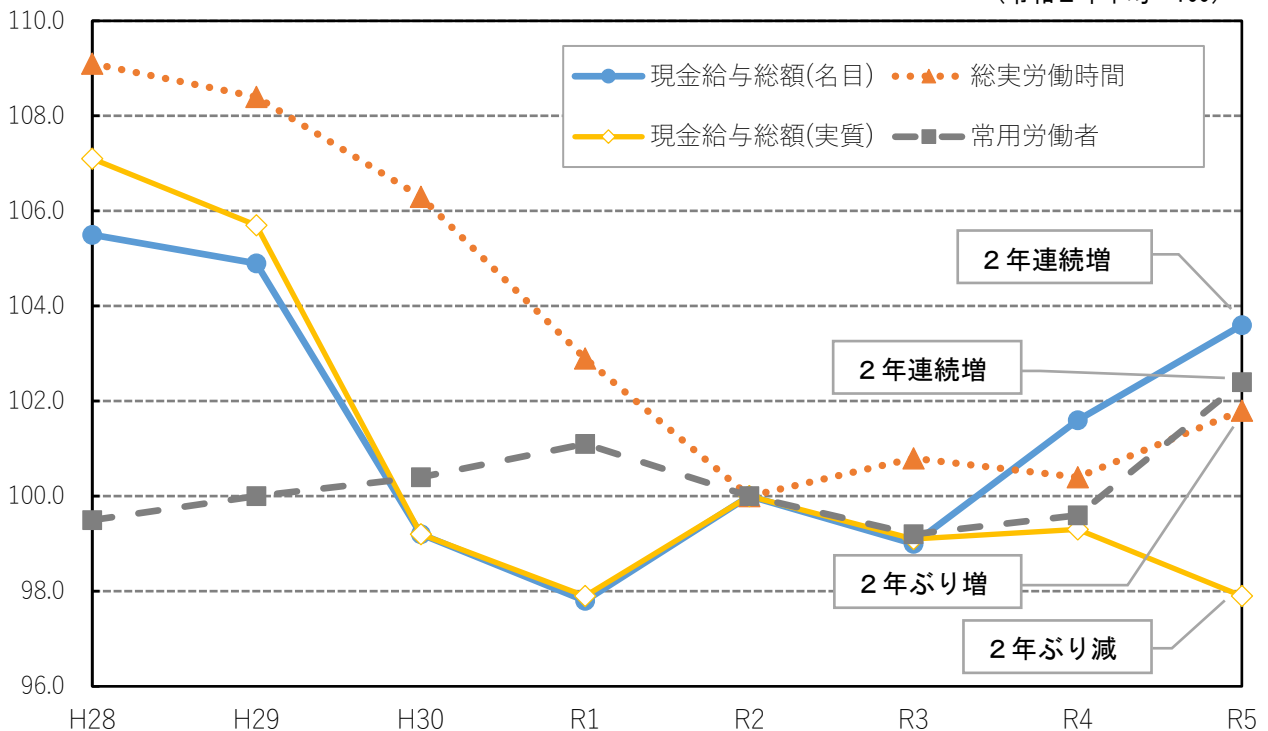
	実数	指数	前年比
現金給与総額	304,923 円	(名目) 103.6 (実質) 97.9	2.0%増 1.4%減
定期給与	251,383 円	(名目) 103.2 (実質) 97.5	2.2%増 1.2%減
総実労働時間	141.0 時間	101.8	1.4%増
常用雇用	697,312 人	102.4	2.8%増

注1) 調査産業計・事業所規模5人以上

注2) 指数は令和2(2020)年平均=100としている。以下同じ。

現金給与指数・総実労働時間指数・常用雇用指数の推移

(令和2年平均=100)

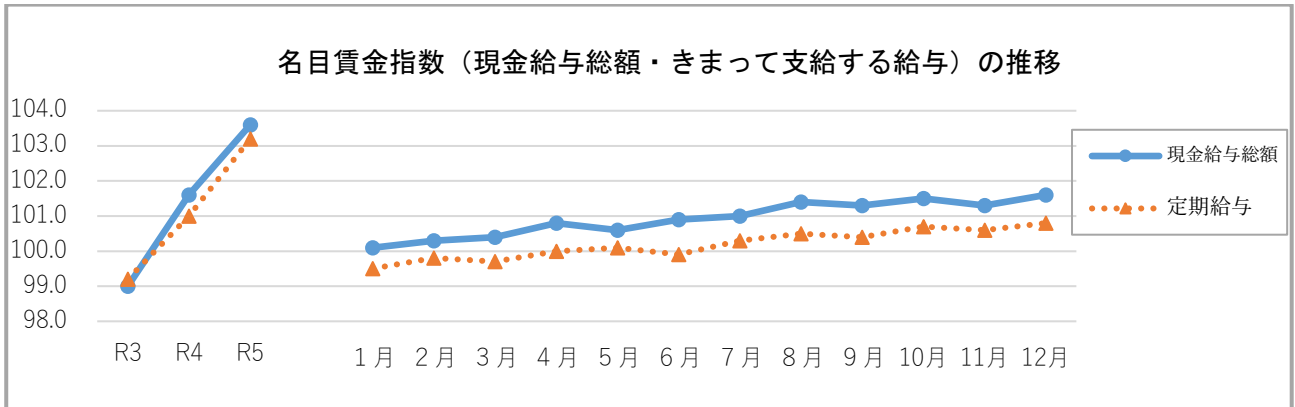


2 賃金の動き

現金給与総額は 304,923 円で、指数は 103.6(2.0%増)となった。(2年連続の増加)

〔内訳〕

・定期給与額は 251,383 円で、指数は 103.2(2.2%増)となった。(2年連続の増加)



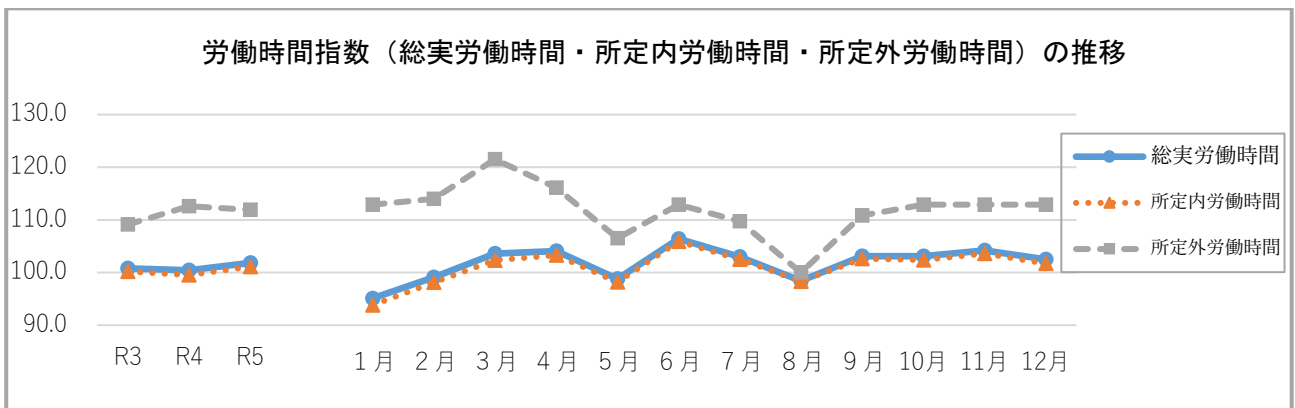
3 労働時間の動き

総実労働時間は 141.0 時間で、指数は 101.8(1.4%増)となった。(2年ぶりの増加)

〔内訳〕

・所定内労働時間は 130.6 時間で、指数は 101.1(1.6%増)となった。(2年ぶりの増加)

・所定外労働時間は 10.4 時間で、指数は 111.9(0.6%減)となった。(3年ぶりの減少)



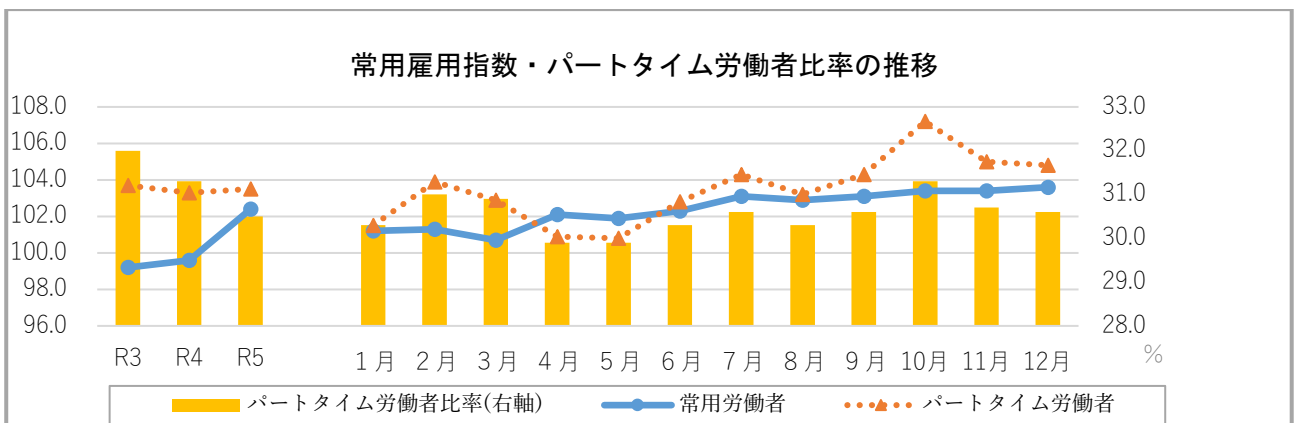
4 雇用の動き

常用労働者は 697,312 人で、指数は 102.4(2.8%増)となった。(2年連続の増加)

〔内訳〕

・パートタイム労働者は 212,822 人で、指数は 103.5(0.2%増)となった。(2年ぶりの増加)

・パートタイム労働者比率は、前年差 0.8 ポイント減の 30.5%となった。(2連続の減少)



※本調査結果の詳細については、以下の統計分析課ホームページに掲載しています。

<https://www.pref.okayama.jp/soshiki/15/>