

犯罪発生状況

令和4年中(確定値)



おかやまけんけい
ももくん

令和4年中の刑法犯認知件数は、
8,007件(+472件、+6.3%)
となっています。
認知件数は20年ぶりに増加しており、中でも自転車盗、空き巣、車上ねらいといった犯罪が増えています。
これらの犯罪は誰もが被害に遭う可能性があり、被害に遭わないためにも、すべての場面で、「鍵掛け」は必須となります。
自転車や車を停める際、家から外出する際、必ず鍵掛けを行い、犯罪被害に遭わないように注意しましょう。




おかやまけんけい
ももかちゃん



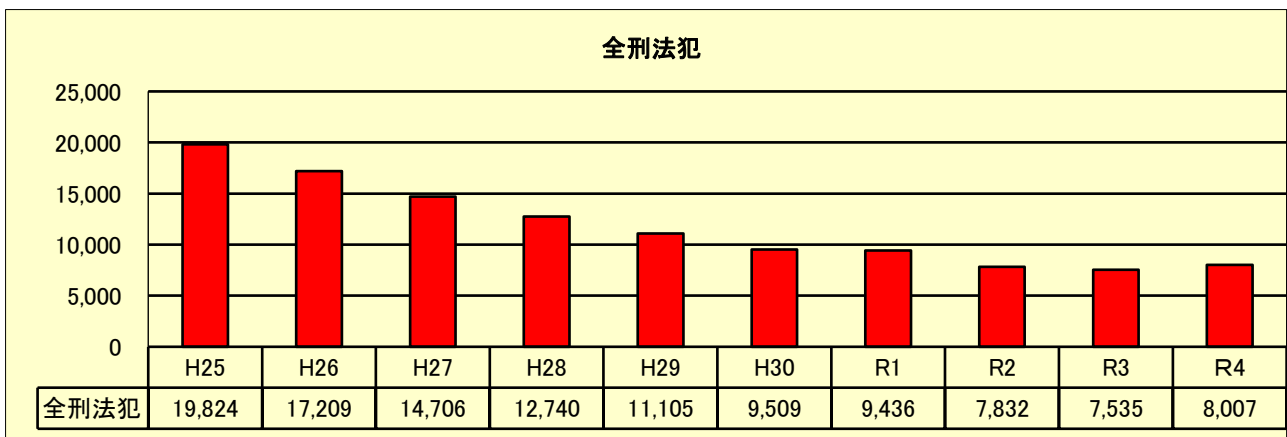
特殊詐欺被害防止
キャラクター
カワウさん

令和4年中の特殊詐欺の認知状況は、
159件(+45件)
約3億1,640万円(一約1,140万円)
となっており、被害額は減少したものの、認知件数は増加しています。
犯人の多くは自宅の固定電話に電話を掛けてきます。防犯機能付き電話、留守番電話機能を活用するとともに、どんなささいなことでも家族等、身近な人に相談するようにしましょう。



特殊詐欺被害防止
キャラクター
ハシビロくん

●県下における過去10年の刑法犯認知件数



●市町村別刑法犯認知状況(令和4年中)

		刑 法 犯 認 知 件 数			
		令和4年中	令和3年中	増減数	増減率
県	下	8,007	7,535	472	6.3%
	岡山市	3,760	3,549	211	5.9%
	岡山市以外	4,247	3,986	261	6.5%
市	部	7,696	7,137	559	7.8%
	岡山市	3,760	3,549	211	5.9%
	北 区	2,145	2,000	145	7.3%
	中 区	530	555	-25	-4.5%
	東 区	269	327	-58	-17.7%
	南 区	816	667	149	22.3%
	倉敷市	2,323	2,025	298	14.7%
	津山市	342	351	-9	-2.6%
	玉野市	170	197	-27	-13.7%
	笠岡市	127	132	-5	-3.8%
	井原市	119	99	20	20.2%
	総社市	198	173	25	14.5%
	高梁市	59	50	9	18.0%
	新見市	54	51	3	5.9%
	備前市	113	79	34	43.0%
	瀬戸内市	119	102	17	16.7%
	赤磐市	73	104	-31	-29.8%
	真庭市	94	67	27	40.3%
	美作市	82	84	-2	-2.4%
	浅口市	63	74	-11	-14.9%
町	村 部	246	217	29	13.4%
	和気町	36	34	2	5.9%
	早島町	62	34	28	82.4%
	里庄町	25	24	1	4.2%
	矢掛町	29	37	-8	-21.6%
	新庄村	1	1		
	鏡野町	17	22	-5	-22.7%
	勝央町	21	17	4	23.5%
	奈義町	6	11	-5	-45.5%
	西粟倉村	2	2		
	久米南町	10	5	5	100.0%
	美咲町	10	16	-6	-37.5%
	吉備中央町	27	14	13	92.9%
その他県外等	65	181	-116	-64.1%	

●警察署別刑法犯認知状況(令和4年中)

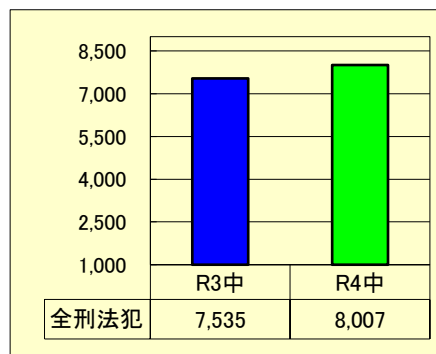
		刑認 知法 犯数	凶 悪 犯	粗 暴 犯	窃 盗 犯	窃盗			知 能 犯	風 俗 犯	そ刑 の法 他犯
						侵 入 盗	乗 り 物 盗	非 侵 入 盗			
県下	R4中	8,007	71	790	5,495	637	2,229	2,629	427	102	1,122
	対前年比	6.3%	34.0%	0.9%	9.9%	7.2%	25.4%	0.1%	-13.2%	4.1%	1.0%
岡山中央	R4中	1,255	13	108	904	59	463	382	59	17	154
	対前年比	-0.1%	44.4%	-5.3%	8.8%	68.6%	22.8%	-8.8%	-24.4%	-37.0%	-21.8%
岡山東	R4中	236	2	39	152	15	53	84	13	3	27
	対前年比	-14.8%	-33.3%	2.6%	-16.9%	-53.1%	10.4%	-18.4%		50.0%	-28.9%
岡山西	R4中	1,231	8	88	922	87	518	317	37	16	160
	対前年比	9.1%	100.0%	22.2%	10.4%	26.1%	14.1%	1.6%	-58.4%	220.0%	30.1%
岡山南	R4中	999	6	82	699	101	282	316	54	14	144
	対前年比	10.5%	20.0%	46.4%	4.0%	32.9%	21.6%	-13.2%	-6.9%	40.0%	39.8%
岡山北	R4中	61		7	44	6	3	35	2	3	5
	対前年比	15.1%		-22.2%	33.3%	200.0%	-78.6%	105.9%	100.0%		-50.0%
赤磐	R4中	105	2	12	64	17	13	34	2	1	24
	対前年比	-28.1%		-25.0%	-34.0%		-45.8%	-39.3%			-20.0%
備前	R4中	149	2	16	105	15	28	62	6		20
	対前年比	24.2%		-30.4%	101.9%	66.7%	40.0%	169.6%	-50.0%	-100.0%	-28.6%
瀬戸内	R4中	121	1	12	90	11	31	48	5		13
	対前年比	28.7%		-7.7%	45.2%	83.3%	93.8%	20.0%	400.0%	-100.0%	-7.1%
玉野	R4中	172	1	22	101	16	32	53	13		35
	対前年比	-13.1%		-4.3%	-26.8%	-59.0%	18.5%	-26.4%		-100.0%	66.7%
児島	R4中	216	1	23	150	29	47	74	1	3	38
	対前年比	-21.7%	-66.7%	-25.8%	-15.3%	-29.3%	17.5%	-22.9%	-91.7%		-24.0%
倉敷	R4中	1,532	9	122	1,048	101	434	513	134	19	200
	対前年比	24.4%	12.5%	6.1%	35.6%	50.7%	45.2%	26.0%	3.1%		7.0%
水島	R4中	424	3	48	288	49	96	143	19	7	59
	対前年比	15.5%	-25.0%	-15.8%	25.8%	75.0%	43.3%	6.7%	46.2%	75.0%	-1.7%
玉島	R4中	328	6	52	201	29	62	110	17	4	48
	対前年比	-3.8%	100.0%	8.3%	-7.4%	-6.5%	31.9%	-20.9%	13.3%	33.3%	-12.7%
笠岡	R4中	130		13	91	16	25	50	5		21
	対前年比	-3.0%		-23.5%	5.8%	33.3%	-7.4%	6.4%	-54.5%		5.0%
井原	R4中	149	3	17	83	14	21	48	14		32
	対前年比	11.2%		-19.0%	2.5%	16.7%	133.3%	-20.0%	100.0%	-100.0%	39.1%
総社	R4中	199	2	15	146	16	37	93	7	2	27
	対前年比	15.7%	100.0%	-37.5%	43.1%	-20.0%	27.6%	75.5%	-50.0%		-12.9%
高梁	R4中	59		10	35	7	14	14	2	1	11
	対前年比	18.0%		42.9%		133.3%	250.0%	-50.0%			57.1%
新見	R4中	54	1	10	30	2	6	22	5	1	7
	対前年比	5.9%		42.9%	25.0%	-50.0%	20.0%	46.7%			-63.2%
真庭	R4中	96	2	14	51	16	1	34	7	4	18
	対前年比	41.2%	-33.3%		41.7%	60.0%	-75.0%	54.5%	600.0%	300.0%	38.5%
津山	R4中	361	7	62	210	22	56	132	19	4	59
	対前年比	-3.2%	40.0%	3.3%	-5.0%	-48.8%	100.0%	-12.0%	26.7%	-50.0%	-7.8%
美作	R4中	110	2	15	70	6	7	57	6	3	14
	対前年比	-22.0%	100.0%	15.4%	-33.3%	-84.2%	40.0%	-8.1%	-14.3%	50.0%	7.7%
美咲	R4中	20		3	11	3		8			6
	対前年比			-40.0%	22.2%		-100.0%			-100.0%	20.0%

● 刑法犯認知件数の推移

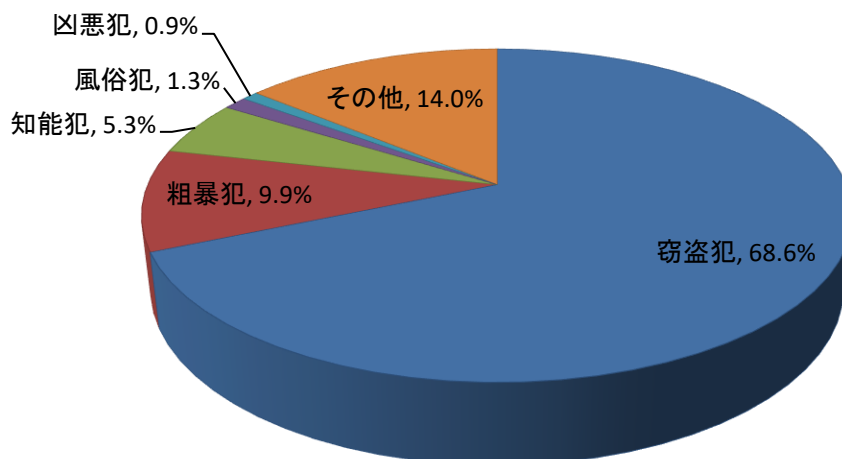
	認知件数(件)	前年比(件)	増減率(%)
平成24年中	22,005	-1,867	-7.8
平成25年中	19,824	-2,181	-9.9
平成26年中	17,209	-2,615	-13.2
平成27年中	14,706	-2,503	-14.5
平成28年中	12,740	-1,966	-13.4
平成29年中	11,105	-1,635	-12.8
平成30年中	9,509	-1,596	-14.4
令和元年中	9,436	-73	-0.8
令和2年中	7,832	-1,604	-17.0
令和3年中	7,535	-297	-3.8



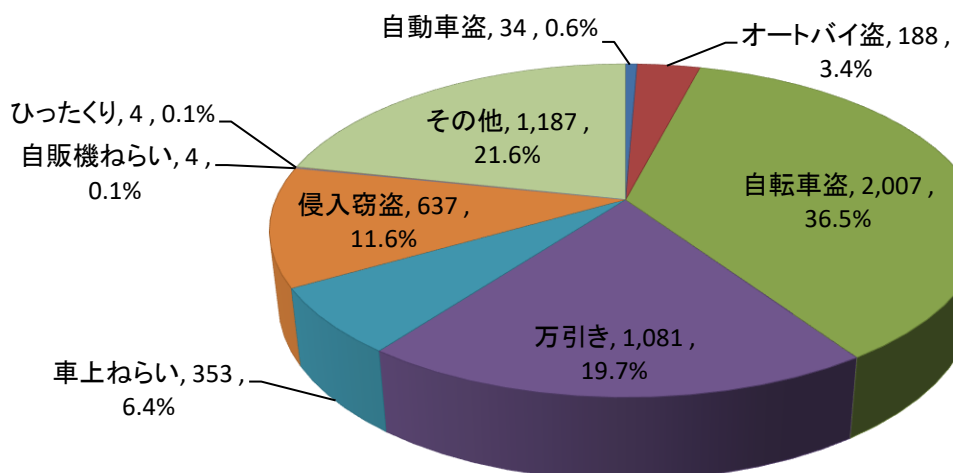
令和4年中の県内の刑法犯認知件数は、前年と比べると、+472件(+6.3%)となっています。



● 刑法犯罪種別認知状況(令和4年中)

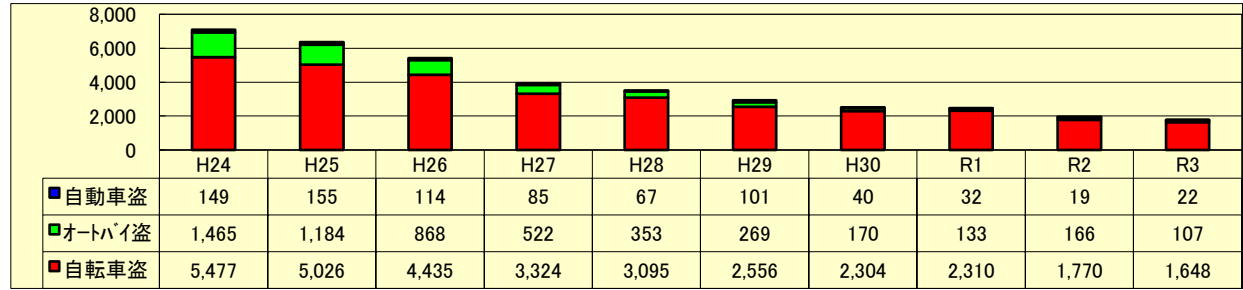


● 窃盗犯罪種別認知状況(令和4年中)

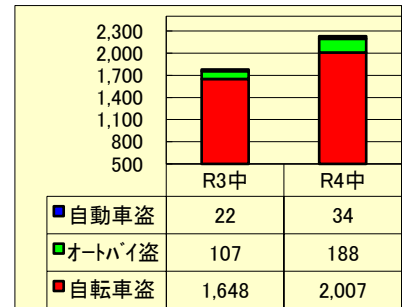


●窃盗犯手口別認知状況(令和4年中)

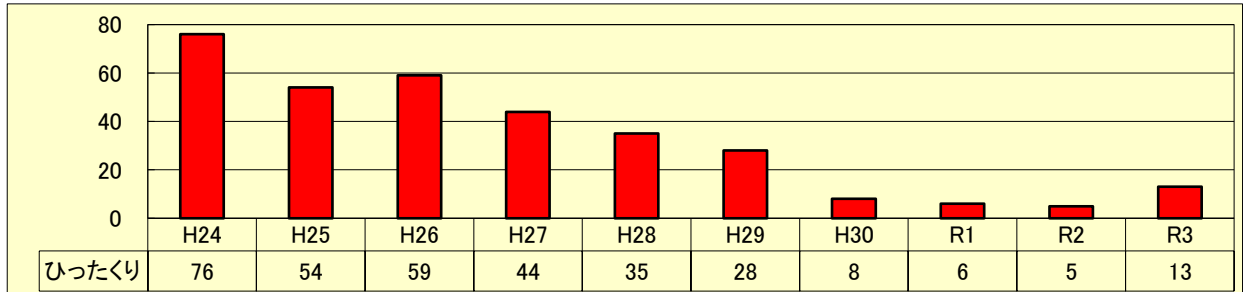
【乗り物盗】



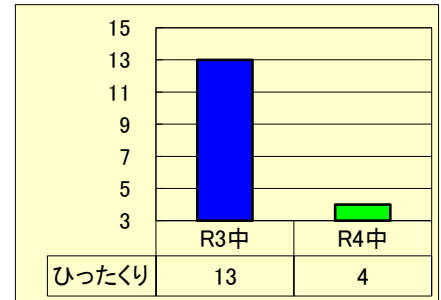
令和4年中は、
 ★自動車盗は、前年比+12件(+54.5%)で、61.8%がエンジンキーを付けたままでの被害
 ★オートバイ盗は、前年比+81件(+75.7%)で、41.5%がエンジンキーを付けたままでの被害
 ★自転車盗は、前年比+359件(+21.8%)で、74.5%が施錠なしでの被害
 短時間でも確実に施錠をする習慣を付けましょう。



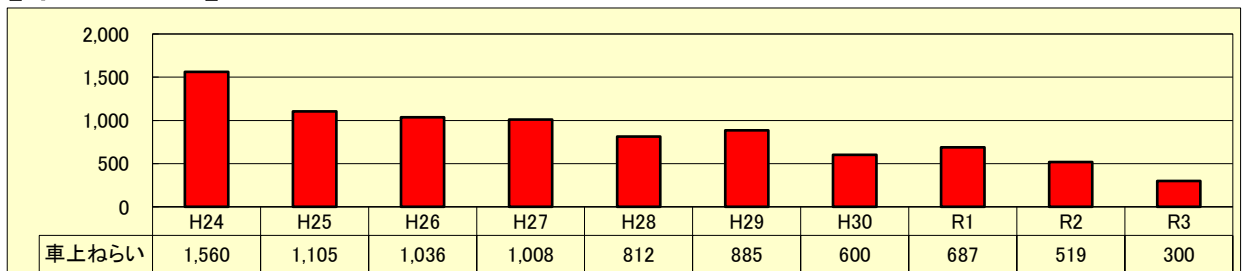
【ひったくり】



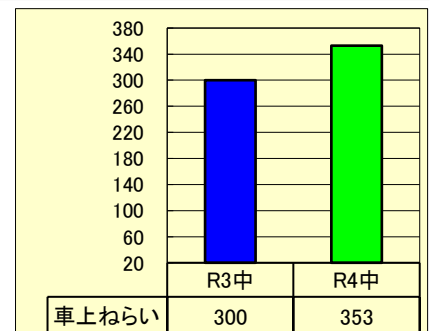
ひったくり発生状況は、令和4年中は前年比-9件となっています。
 徒歩の場合、必ず車道と反対側の手にバッグを持ち、しっかりと脇に挟んで歩きましょう。
 自転車の前カゴには、ひったくり防止カバーを装着したり、雑誌等でカバーしたりするなど、ひったくり対策をしましょう。



【車上ねらい】

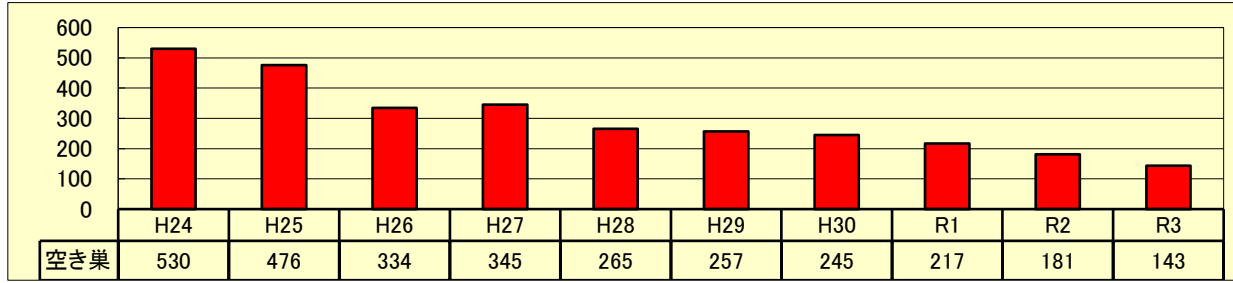


車上ねらい発生状況は、令和4年中は前年比+53件(+17.7%)となっています。
 被害の54.1%は、一戸建て・中高層住宅等の駐車場で発生しています。
 車内に貴重品を放置せず、短時間でも窓を閉めてドアロックをし、車内にバッグ等を置かないように注意しましょう。

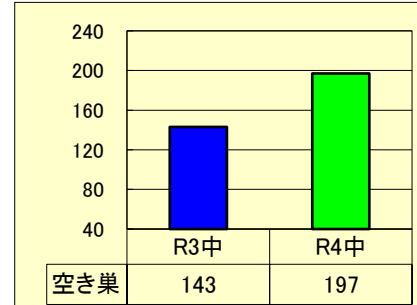


●窃盗犯手口別認知状況(令和4年中)～つづき

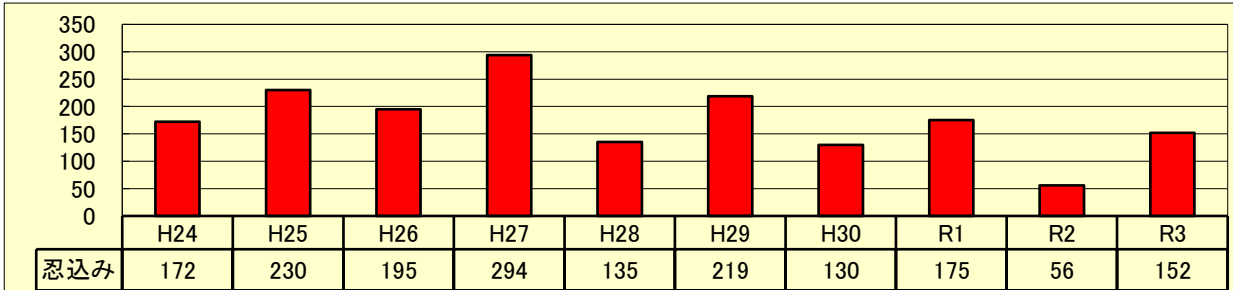
【空き巣】



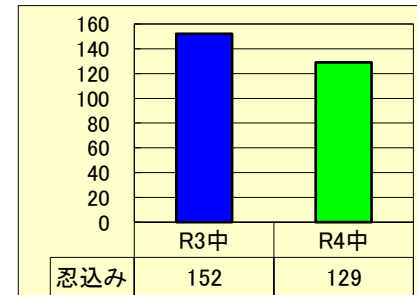
空き巣発生状況は、令和4年中は前年比+54件(+37.8%)となっています。
被害の50.3%が無施錠であり、さらに被害の67.5%は、一戸建て住宅で発生しています。
戸締まりを確実にして、窓ガラス等に補助錠やセンサーを設置するなど、家の防犯対策を見直してみましょう。



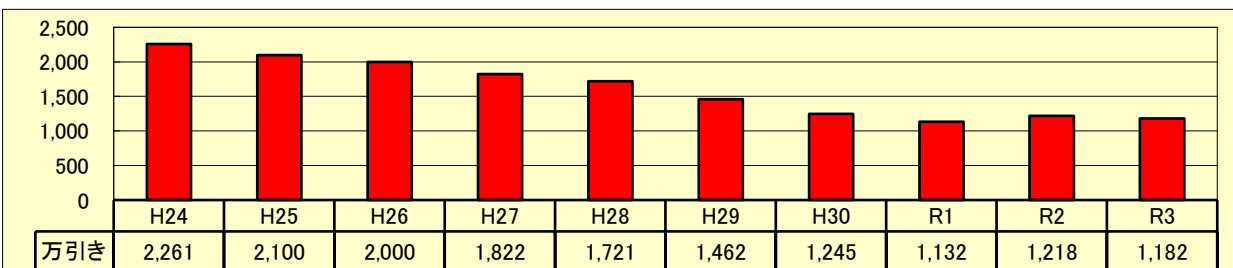
【忍込み】



忍込み発生状況は、令和4年中は前年比-23件(-15.1%)となっています。
被害の88.4%が無施錠であり、さらに被害の90.7%は、一戸建て住宅で発生しています。
センサーライトの設置や就寝前の鍵掛け確認をしましょう。

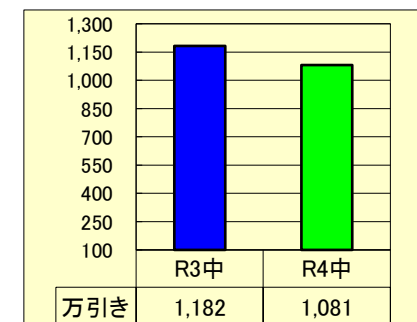


【万引き】



万引き発生状況は、令和4年中は前年比-101件(-8.5%)となっています。

令和4年中の刑法犯認知件数は令和5年2月1日現在の確定値です。



●県内の特殊詐欺認知状況

普段からこまめに家族で連絡を取り合いましょう！

特殊詐欺の手口

※ 令和2年から、下記の10分類で集計を行っています。

- ・ オレオレ詐欺 親族や警察官などをかたって金銭等をだまし取る詐欺
- ・ 預貯金詐欺 金融機関などをかたってキャッシュカード等をだまし取る詐欺
- ・ 架空料金請求詐欺 架空の事実を口実として金銭等をだまし取る詐欺
- ・ 融資保証金詐欺 融資名目で保証金等と偽り金銭等をだまし取る詐欺
- ・ 還付金詐欺 公的機関などをかたって還付金名目で金銭等をだまし取る詐欺
- ・ 金融商品詐欺 金融商品の投資やトラブル解決名目で金銭等をだまし取る詐欺
- ・ ギャンブル詐欺 パチンコや競馬などの必勝法名目で金銭等をだまし取る詐欺
- ・ 交際あっせん詐欺 異性の紹介やあっせん名目で金銭等をだまし取る詐欺
- ・ その他の特殊詐欺 上記以外の特殊詐欺
- ・ キャッシュカード詐欺盗 自宅を訪れ、被害者の隙を見てキャッシュカードをすり替える窃盗

【令和3年中の被害状況暫定値】

	認知件数		被害額	
	R3中	前年比	R3中	前年比
オレオレ詐欺	18	9	約2,770万円	約5,460万円
預貯金詐欺	28	-13	約4,340万円	約830万円
架空料金請求詐欺	22		約1億6,440万円	約1億2,090万円
還付金詐欺	25	25	約2,710万円	約2,710万円
融資保証金詐欺	4	3	約160万円	約60万円
金融商品詐欺	1	-5	約2,200万円	約1,810万円
ギャンブル詐欺				
交際あっせん詐欺				
その他の特殊詐欺				
キャッシュカード詐欺盗	16	-7	約4,170万円	約1,800万円
合計	114	12	約3億2,780万円	約1億9,220万円

※被害額欄については、端数を四捨五入しているため、被害額の合計と個別被害額の合計が一致しない場合があります。

【令和4年中の被害状況暫定値】

	認知件数		被害額	
	R4中	前年同期比	R4中	前年同期比
オレオレ詐欺	12	-6	約6,910万円	約4,140万円
預貯金詐欺	46	18	約5,120万円	約780万円
架空料金請求詐欺	29	7	約5,030万円	約1億1,410万円
還付金詐欺	43	18	約3,800万円	約1,090万円
融資保証金詐欺	7	3	約2,000万円	約1,840万円
金融商品詐欺	1		約4,250万円	約2,050万円
ギャンブル詐欺				
交際あっせん詐欺				
その他の特殊詐欺				
キャッシュカード詐欺盗	21	5	約4,540万円	約370万円
合計	159	45	約3億1,640万円	約1億1,400万円

※被害額欄については、端数を四捨五入しているため、被害額の合計と個別被害額の合計が一致しない場合があります。

● 要注意！主な特殊詐欺の手口

積極的に防犯機能付き電話の活用を！

【預貯金詐欺】

自宅の固定電話に、百貨店従業員や銀行協会を名乗り、「あなたのクレジットカードで買い物をしようとした人がいた。不正利用されないように新しいカードを送ります。古いカードはこちらで処分するので、郵便ポストに入れておいてください。」などと電話をかけてきます。その後、犯人の話信じ込み、ポストにキャッシュカードを入れることで、自宅に来た犯人がポスト内からカードをだまし取り、持ち去ります。

犯人が自宅を訪ね、直接キャッシュカードを持ち帰るケースが多いですが、コロナ禍等を理由にポストにいれておくよう指示をするケースもあります。

電話口の相手を信用する前に、まずは家族等身近な人に相談するとともに、大切なカードは絶対に他人に渡さないでください！



- 75歳代以上の高齢女性が被害に遭っていますが、過去には高齢男性も被害に遭っています！

キャッシュカードは他人に渡さない！暗証番号は教えない！

【キャッシュカード詐欺盗】

自宅の固定電話に銀行協会職員を名乗って、「あなたのカードを利用して買い物をした人がいる。これ以上被害に遭わないために、キャッシュカードを封印する必要がある。」などと電話をかけてきます。

その後、実際に銀行協会を名乗る者が自宅を訪ねてきて、「キャッシュカードを不正に利用できないように、止める手続きをする。この封筒に入れて、封印をしてください。」などと言い、被害者が印鑑を取りに行った隙などを見て、封筒を入れ替え、キャッシュカードを盗み取ります。



犯人は自宅の固定電話に電話を掛けてきます！
「防犯機能付き電話」や「留守番電話機能」を活用し、犯人からの電話をブロックしましょう！
また、犯人は電話口で暗証番号を聞いてきたり、封筒に暗証番号を書いた紙を入れるように指示してきます。
絶対に暗証番号は他人に教えてはいけません！

- 80歳以上の高齢女性が被害に遭っています！